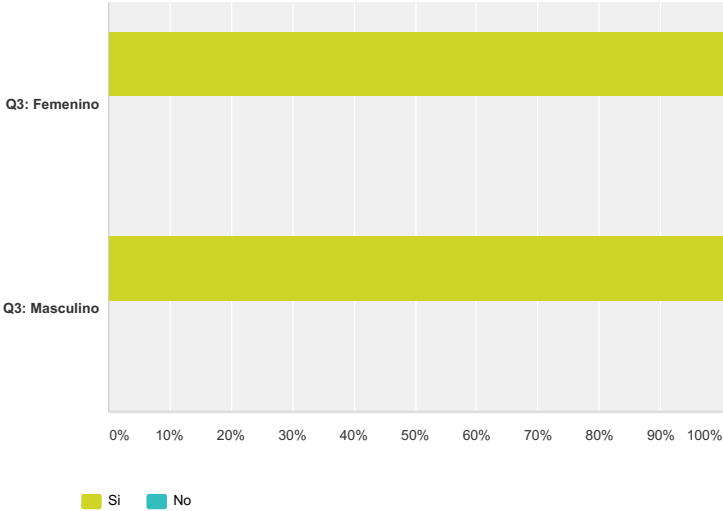


# FANTASIAS SEXUALES

## Q1 ¿Acepta usted participar en este estudio?

Respondido: 1.067 Omitido: 19

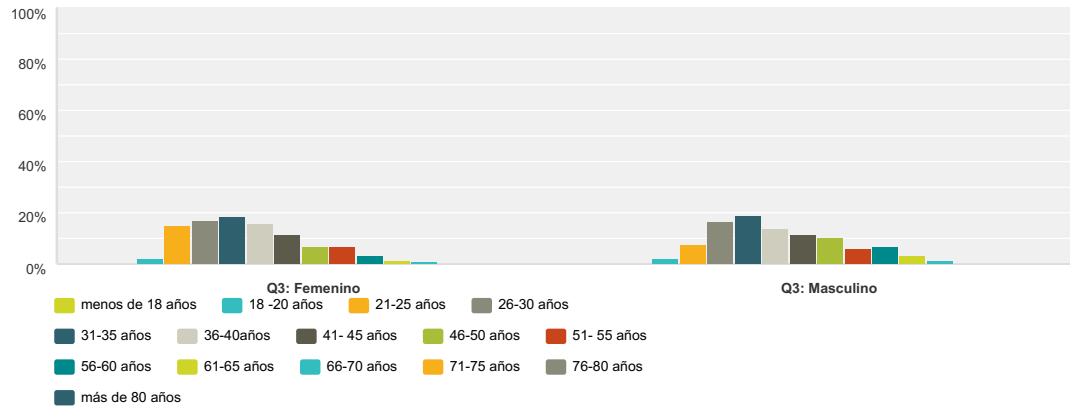


	Si	No	Total
Q3: Femenino (A)	100,00% 699	0,00% 0	65,51% 699
Q3: Masculino (B)	100,00% 368	0,00% 0	34,49% 368
<b>Total de encuestados</b>	1067	0	1067

# FANTASIAS SEXUALES

## Q2 Por favor señale el grupo de edad al que pertenece

Respondido: 1.071 Omitido: 15

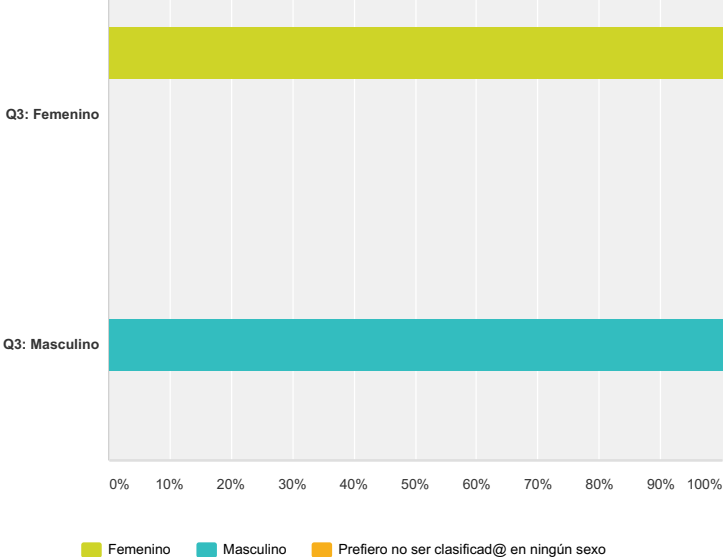


	menos de 18 años	18 -20 años	21-25 años	26-30 años	31-35 años	36-40años	41- 45 años	46-50 años	51- 55 años	56-60 años	61-65 años	66-70 años	71-75 años	76-80 años	más de 80 años	Total
Q3: Femenino (A)	0,14% 1	2,13% 15	15,20% 107 B	16,76% 118	18,47% 130	16,19% 114	11,65% 82	7,10% 50	6,82% 48	3,41% 24 B	1,28% 9 B	0,85% 6	0,00% 0	0,00% 0	0,00% 0	65,73% 704
Q3: Masculino (B)	0,00% 0	1,91% 7	7,63% 28 A	16,62% 61	19,07% 70	14,17% 52	11,72% 43	10,35% 38	5,99% 22	7,08% 26 A	3,54% 13 A	1,36% 5	0,54% 2	0,00% 0	0,00% 0	34,27% 367
<b>Total de encuestados</b>	1	22	135	179	200	166	125	88	70	50	22	11	2	0	0	1071

# FANTASIAS SEXUALES

## Q3 Sexo.

Respondido: 1.086 Omitido: 0

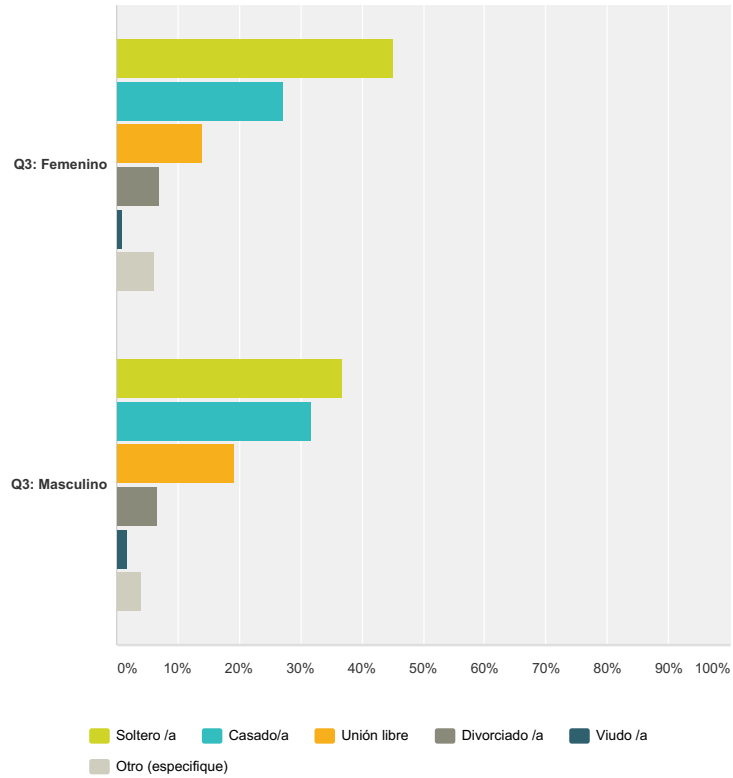


	Femenino	Masculino	Prefiero no ser clasificad@ en ningún sexo	Total
Q3: Femenino (A)	100,00% 713 B	0,00% 0 B	0,00% 0	65,65% 713
Q3: Masculino (B)	0,00% 0 A	100,00% 373 A	0,00% 0	34,35% 373
<b>Total de encuestados</b>	713	373	0	1086

# FANTASIAS SEXUALES

## Q4 Estatus de vida- ¿Cómo se identifica usted mejor en relación a su forma de convivencia sexual?

Respondido: 1.082 Omitido: 4




	Soltero /a	Casado/a	Unión libre	Divorciado /a	Viudo /a	Otro (especifique)	Total
Q3: Femenino (A)	44,99% 319 B	27,22% 193	13,96% 99 B	6,91% 49	0,85% 6	6,06% 43	65,53% 709
Q3: Masculino (B)	36,73% 137 A	31,64% 118	19,30% 72 A	6,70% 25	1,61% 6	4,02% 15	34,47% 373
<b>Total de encuestados</b>	456	311	171	74	12	58	1082


# FANTASIAS SEXUALES

## Q5 País de residencia

Respondido: 1.086 Omitido: 0




## FANTASIAS SEXUALES



--	--	--	--	--	--	--	--	--	--

## FANTASIAS SEXUALES

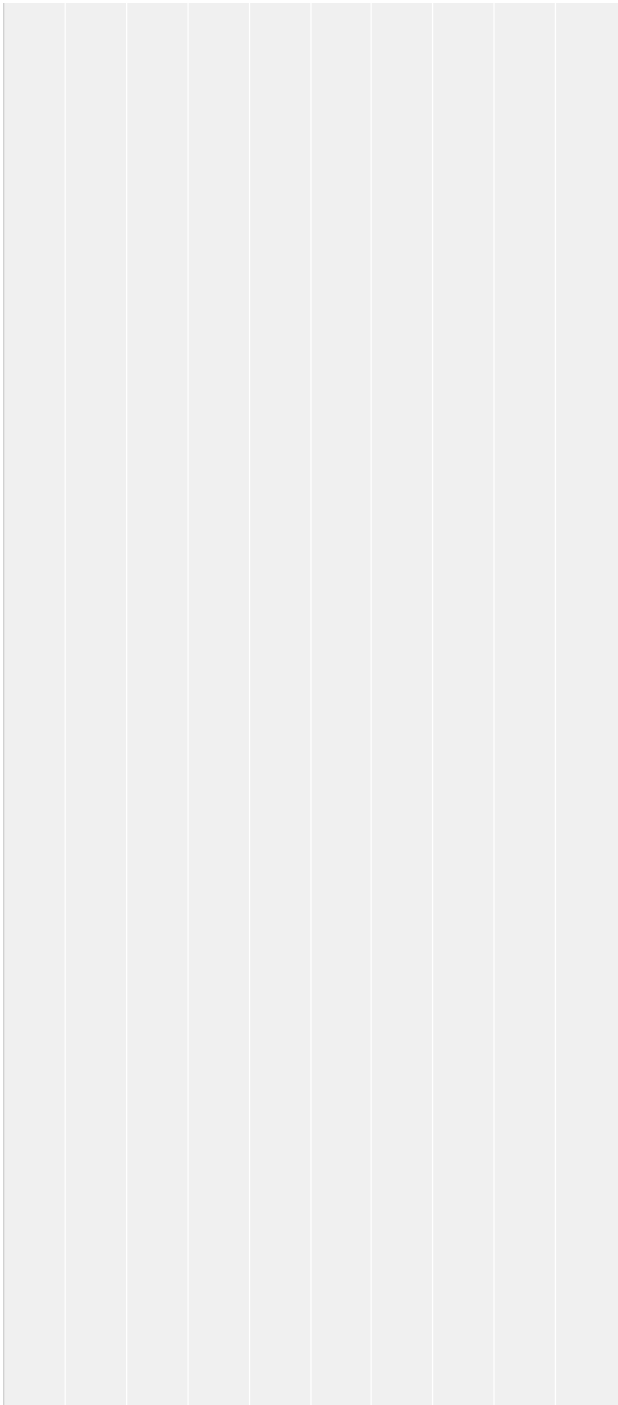


## FANTASIAS SEXUALES

--	--	--	--	--	--	--	--	--	--	--




FANTASIAS SEXUALES





Q3: Femenino

# FANTASIAS SEXUALES




## FANTASIAS SEXUALES




## FANTASIAS SEXUALES

--	--	--	--	--	--	--	--	--	--	--

## FANTASIAS SEXUALES




FANTASIAS SEXUALES




A large vertical gray rectangle occupies the left side of the page. Near the bottom of this rectangle is a solid yellow horizontal bar. The rest of the page is blank white.

## FANTASIAS SEXUALES




## FANTASIAS SEXUALES






## FANTASIAS SEXUALES



# FANTASIAS SEXUALES


Q3: Masculino




## FANTASIAS SEXUALES

--	--	--	--	--	--	--	--	--	--	--

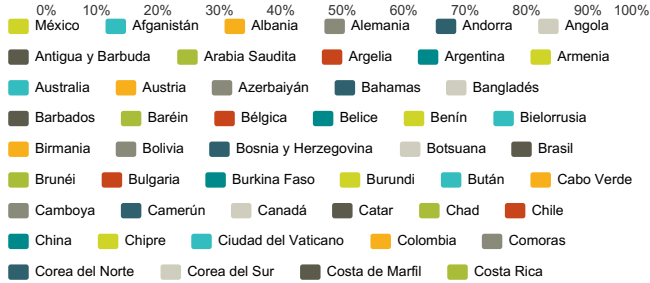
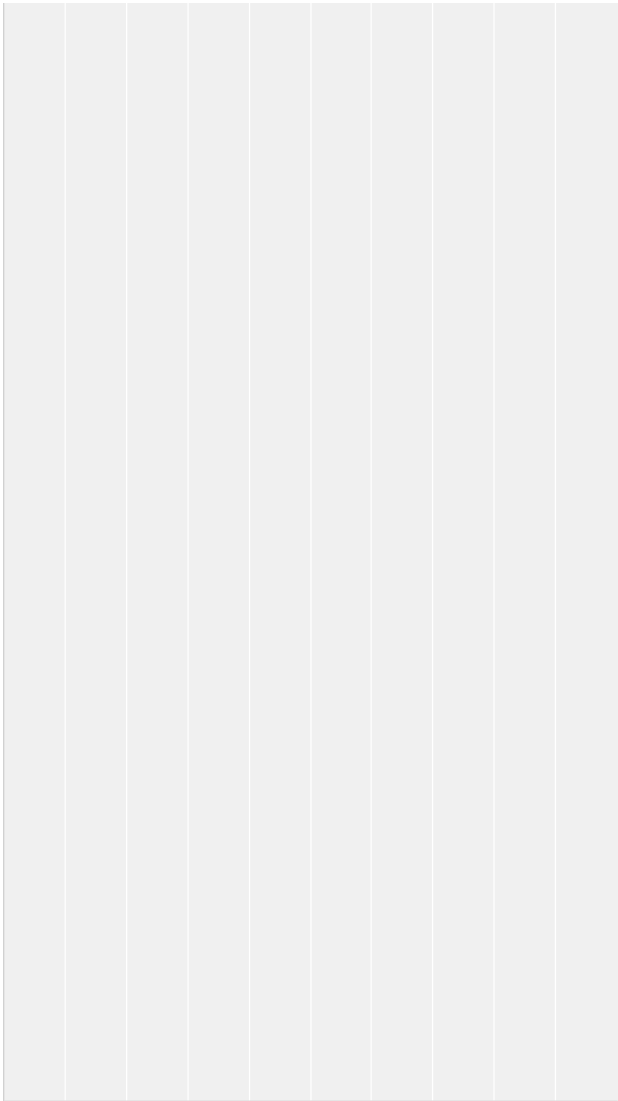
## FANTASIAS SEXUALES



## FANTASIAS SEXUALES



# FANTASIAS SEXUALES



# FANTASIAS SEXUALES

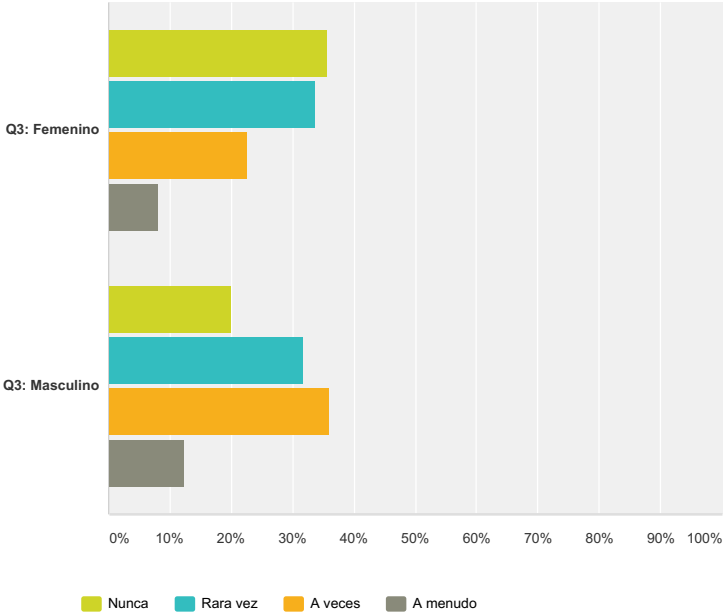


	México	Afganistán	Albania	Alemania	Andorra	Angola	Antigua y Barbuda	Arabia Saudita	Argelia	Argentina	Armenia	Australia	Austria	Azerbaiyán	Bahamas	Bangladés	Barbados	Baréin	Bélgica	Belice	Benin	Bielorrus
Q3: Femenino (A)	100,00% 713	0,00% 0	0,00% 0	0,00% 0	0,00% 0	0,00% 0	0,00% 0	0,00% 0	0,00% 0	0,00% 0	0,00% 0	0,00% 0	0,00% 0	0,00% 0	0,00% 0	0,00% 0	0,00% 0	0,00% 0	0,00% 0	0,00% 0	0,00% 0	0,00% 0
Q3: Masculino (B)	100,00% 373	0,00% 0	0,00% 0	0,00% 0	0,00% 0	0,00% 0	0,00% 0	0,00% 0	0,00% 0	0,00% 0	0,00% 0	0,00% 0	0,00% 0	0,00% 0	0,00% 0	0,00% 0	0,00% 0	0,00% 0	0,00% 0	0,00% 0	0,00% 0	0,00% 0
<b>Total de encuestados</b>	1086	0	0	0	0	0	0	0	0	0	0	0	0	0	0	0	0	0	0	0	0	0

# FANTASIAS SEXUALES

## Q6 ¿Con qué frecuencia usted tiene fantasías sobre participar en una orgía?

Respondido: 1.075 Omitido: 11



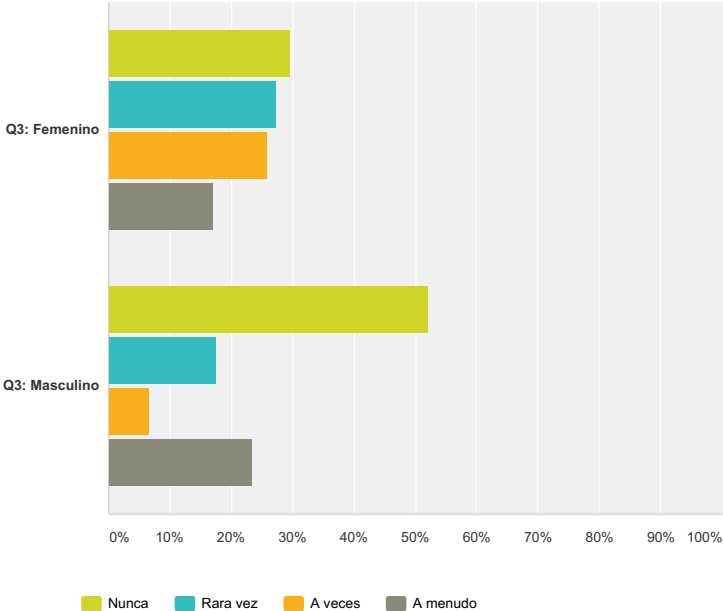
	Nunca	Rara vez	A veces	A menudo	Total
Q3: Femenino (A)	35,65% 251 B	33,66% 237	22,59% 159 B	8,10% 57 B	65,49% 704
Q3: Masculino (B)	19,95% 74 A	31,81% 118	35,85% 133 A	12,40% 46 A	34,51% 371
<b>Total de encuestados</b>	325	355	292	103	1075



# FANTASIAS SEXUALES

## Q7 ¿Con qué frecuencia usted tiene fantasías sobre tener actividad homosexual?

Respondido: 1.080 Omitido: 6

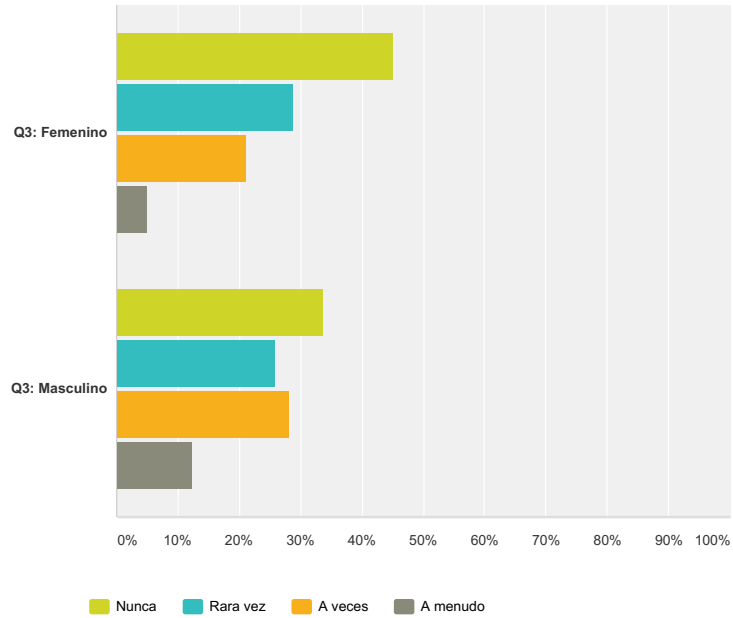


	Nunca	Rara vez	A veces	A menudo	Total
Q3: Femenino (A)	29,62% 210 B	27,36% 194 B	25,95% 184 B	17,07% 121 B	65,65% 709
Q3: Masculino (B)	52,29% 194 A	17,52% 65 A	6,74% 25 A	23,45% 87 A	34,35% 371
<b>Total de encuestados</b>	404	259	209	208	1080

# FANTASIAS SEXUALES

**Q8 ¿ Con qué frecuencia usted tiene fantasías sobre tener intercambio de parejas?**

Respondido: 1.076 Omitido: 10

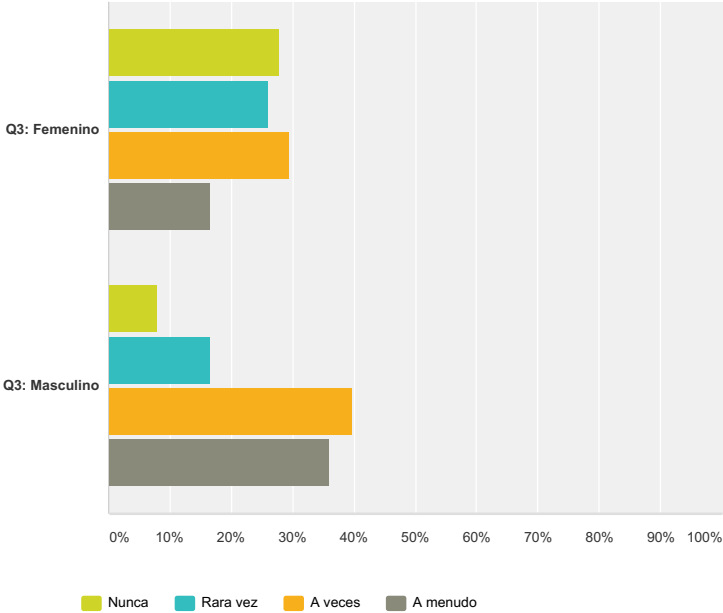


	Nunca	Rara vez	A veces	A menudo	Total
Q3: Femenino (A)	45,03% 317 B	28,84% 203	21,16% 149 B	4,97% 35 B	65,43% 704
Q3: Masculino (B)	33,60% 125 A	25,81% 96	28,23% 105 A	12,37% 46 A	34,57% 372
<b>Total de encuestados</b>	442	299	254	81	1076

# FANTASIAS SEXUALES

**Q9 ¿Con qué frecuencia usted tiene fantasías sobre promiscuidad (tener relaciones sexuales con varias personas que recién conoce)?**

Respondido: 1.077 Omitido: 9

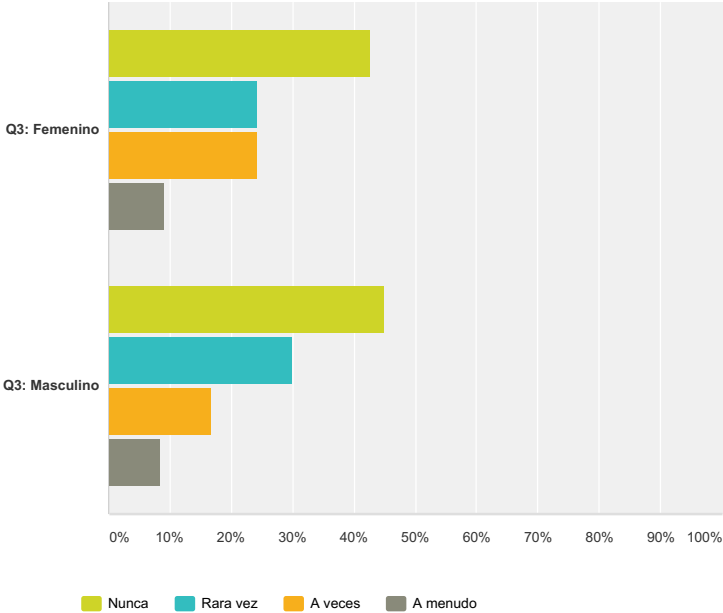


	Nunca	Rara vez	A veces	A menudo	Total
Q3: Femenino (A)	27,86% 197 B	26,17% 185 B	29,42% 208 B	16,55% 117 B	65,65% 707
Q3: Masculino (B)	7,84% 29 A	16,49% 61 A	39,73% 147 A	35,95% 133 A	34,35% 370
<b>Total de encuestados</b>	226	246	355	250	1077

# FANTASIAS SEXUALES

**Q10 ¿ Con qué frecuencia usted tiene fantasías sobre ser perseguido (a) por el sexo opuesto?**

Respondido: 1.077 Omitido: 9

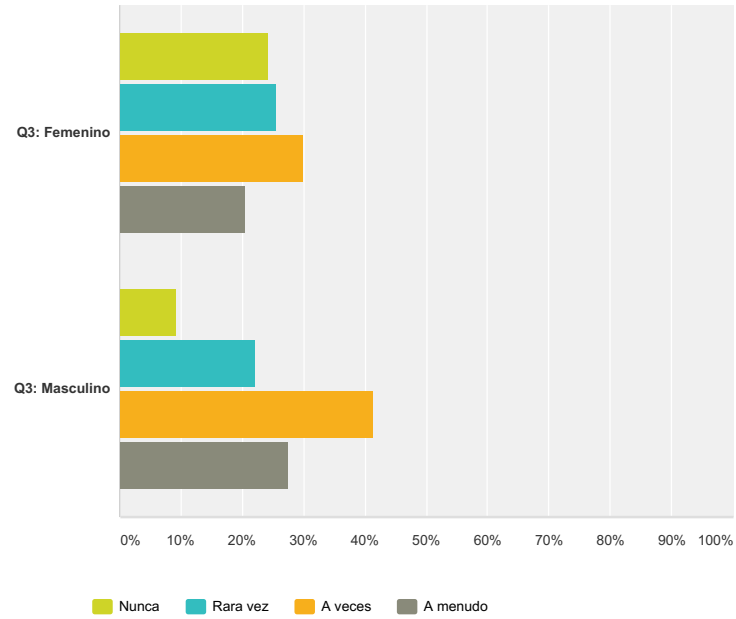


	Nunca	Rara vez	A veces	A menudo	Total
Q3: Femenino (A)	42,66% 302	24,29% 172	24,15% 171 B	8,90% 63	65,74% 708
Q3: Masculino (B)	44,99% 166	29,81% 110	16,80% 62 A	8,40% 31	34,26% 369
<b>Total de encuestados</b>	468	282	233	94	1077

# FANTASIAS SEXUALES

## Q11 ¿Con qué frecuencia usted tiene fantasías sobre tener actos sexuales con dos personas?

Respondido: 1.079 Omitido: 7

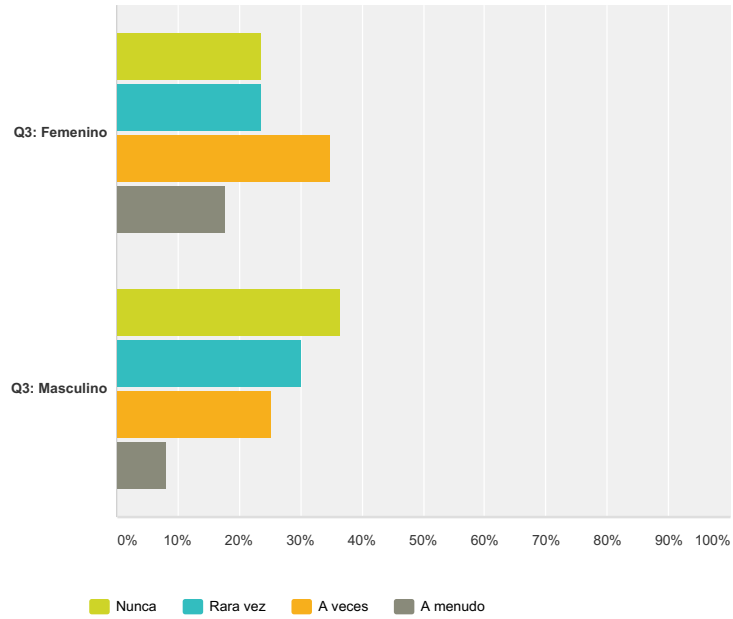


	Nunca	Rara vez	A veces	A menudo	Total
Q3: Femenino (A)	24,15% 171 B	25,42% 180 B	29,94% 212 B	20,48% 145 B	65,62% 708
Q3: Masculino (B)	9,16% 34 A	22,10% 82 A	41,24% 153 A	27,49% 102 A	34,38% 371
<b>Total de encuestados</b>	205	262	365	247	1079

# FANTASIAS SEXUALES

**Q12 ¿Con qué frecuencia usted tiene fantasías sobre "ser un o una inocente seducido (a) "?**

Respondido: 1.077 Omitido: 9

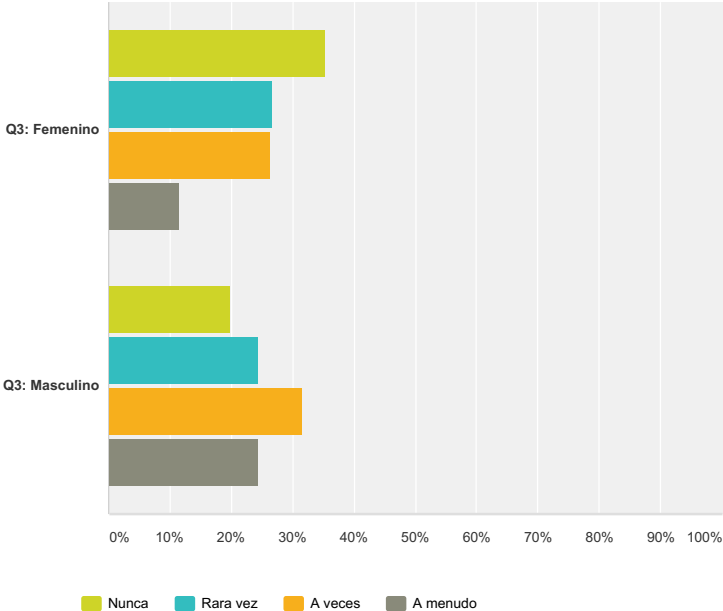


	Nunca	Rara vez	A veces	A menudo	Total
Q3: Femenino (A)	23,69% 167 B	23,69% 167 B	34,89% 246 B	17,73% 125 B	65,46% 705
Q3: Masculino (B)	36,56% 136 A	30,11% 112 A	25,27% 94 A	8,06% 30 A	34,54% 372
<b>Total de encuestados</b>	303	279	340	155	1077

# FANTASIAS SEXUALES

## Q13 ¿Con qué frecuencia usted tiene fantasías sobre tener actos sexuales con alguien de diferente color de piel?

Respondido: 1.071 Omitido: 15

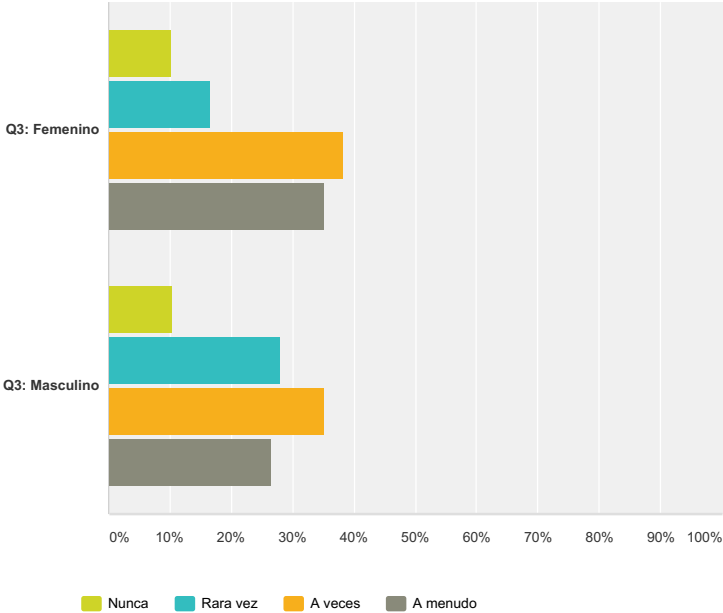


	Nunca	Rara vez	A veces	A menudo	Total
Q3: Femenino (A)	35,33% 248 B	26,78% 188	26,35% 185	11,54% 81 B	65,55% 702
Q3: Masculino (B)	19,78% 73 A	24,39% 90	31,44% 116	24,39% 90 A	34,45% 369
<b>Total de encuestados</b>	321	278	301	171	1071

# FANTASIAS SEXUALES

**Q14 ¿Con qué frecuencia usted tiene fantasías sobre tener actos sexuales al aire libre, en un lugar romántico?**

Respondido: 1.072 Omitido: 14



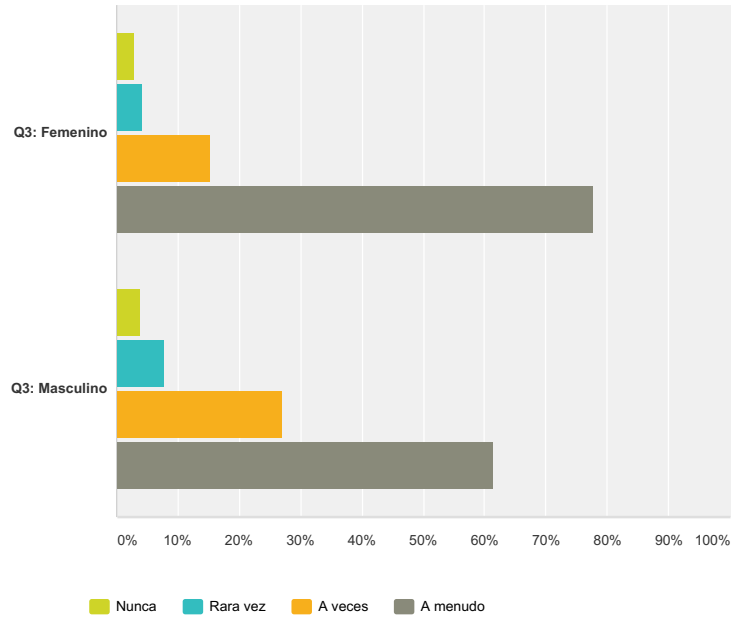
	Nunca	Rara vez	A veces	A menudo	Total
Q3: Femenino (A)	10,21% 72	16,45% 116 B	38,16% 269	35,18% 248 B	65,76% 705
Q3: Masculino (B)	10,35% 38	28,07% 103 A	35,15% 129	26,43% 97 A	34,24% 367
<b>Total de encuestados</b>	110	219	398	345	1072



# FANTASIAS SEXUALES

## Q15 ¿Con qué frecuencia usted tiene fantasías sobre practicar un coito con una pareja amada?

Respondido: 1.076 Omitido: 10

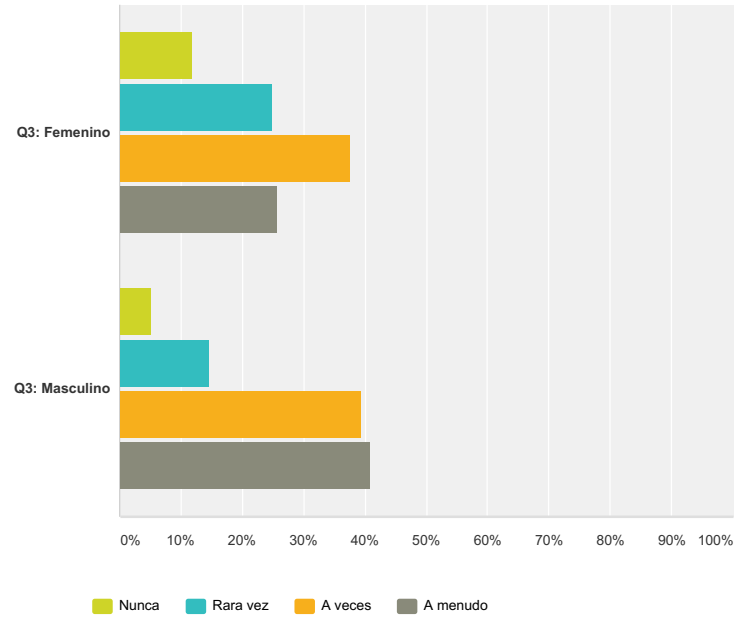


	Nunca	Rara vez	A veces	A menudo	Total
Q3: Femenino (A)	2,98% 21	4,11% 29 B	15,32% 108 B	77,59% 547 B	65,52% 705
Q3: Masculino (B)	3,77% 14	7,82% 29 A	26,95% 100 A	61,46% 228 A	34,48% 371
<b>Total de encuestados</b>	35	58	208	775	1076

# FANTASIAS SEXUALES

**Q16 ¿Con qué frecuencia usted tiene fantasías sobre practicar un coito con alguien conocido, pero con el (la) que no se han tenido relaciones sexuales?**

Respondido: 1.068 Omitido: 18

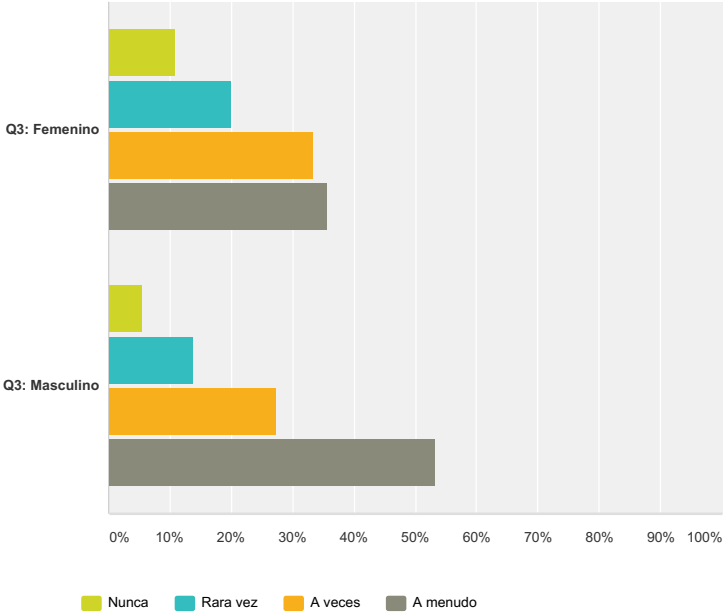


	Nunca	Rara vez	A veces	A menudo	Total
Q3: Femenino (A)	11,95% 84 B	24,89% 175 B	37,55% 264	25,60% 180 B	65,82% 703
Q3: Masculino (B)	5,21% 19 A	14,52% 53 A	39,45% 144	40,82% 149 A	34,18% 365
<b>Total de encuestados</b>	103	228	408	329	1068

# FANTASIAS SEXUALES

**Q17 ¿Con qué frecuencia tiene usted fantasías sobre tener sexo oral activo (yo uso mi boca para estimular los genitales de otra persona)?**

Respondido: 1.075 Omitido: 11

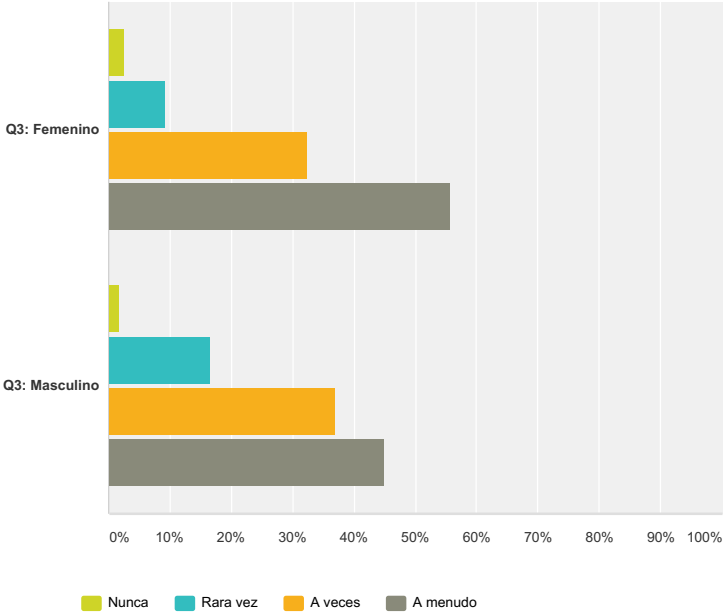


	Nunca	Rara vez	A veces	A menudo	Total
Q3: Femenino (A)	10,89% 77 B	19,94% 141 B	33,38% 236 B	35,79% 253 B	65,77% 707
Q3: Masculino (B)	5,43% 20 A	13,86% 51 A	27,45% 101 A	53,26% 196 A	34,23% 368
<b>Total de encuestados</b>	97	192	337	449	1075

# FANTASIAS SEXUALES

**Q18 ¿Con qué frecuencia usted tiene fantasías sobre tener un acto sexual en un lugar distinto a la recámara (por ejemplo: la cocina)?**

Respondido: 1.073 Omitido: 13

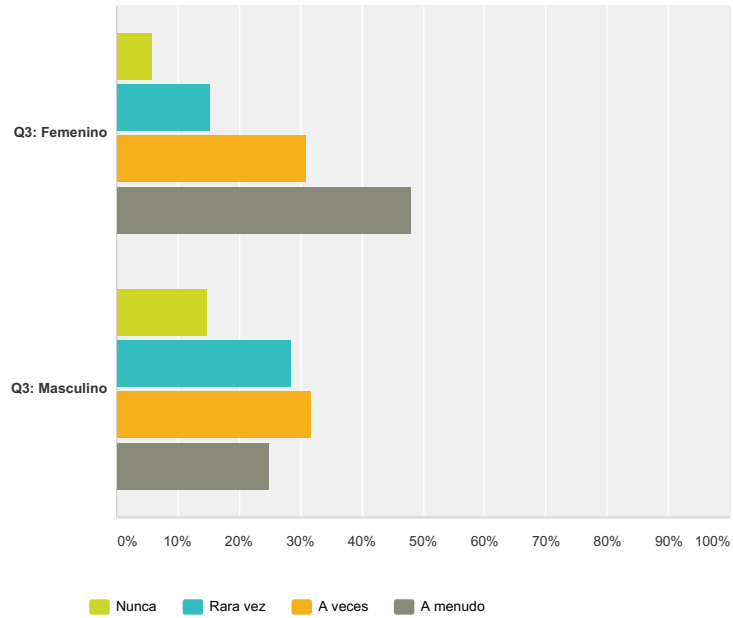


	Nunca	Rara vez	A veces	A menudo	Total
Q3: Femenino (A)	2,56% 18	9,23% 65 B	32,39% 228	55,82% 393 B	65,61% 704
Q3: Masculino (B)	1,63% 6	16,53% 61 A	36,86% 136	44,99% 166 A	34,39% 369
<b>Total de encuestados</b>	24	126	364	559	1073

# FANTASIAS SEXUALES

## Q19 ¿Con qué frecuencia tiene usted fantasías sobre ser desnudado (a)?

Respondido: 1.072 Omitido: 14

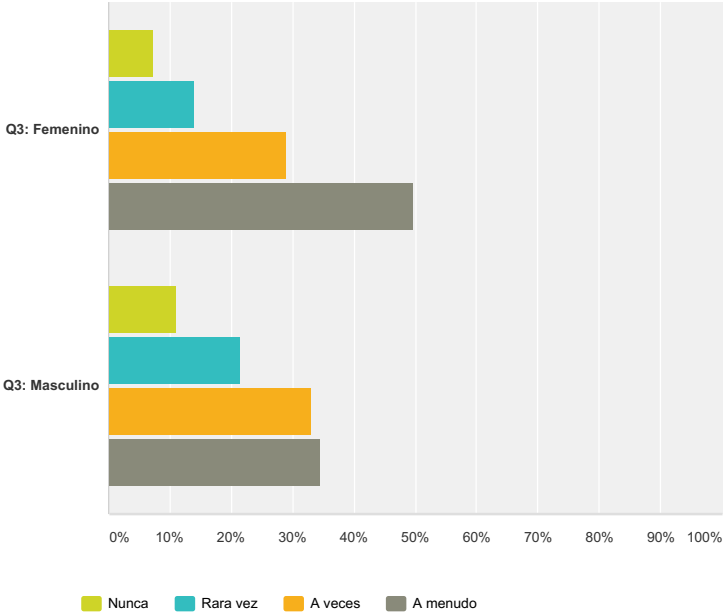


	Nunca	Rara vez	A veces	A menudo	Total
Q3: Femenino (A)	5,83% 41 B	15,22% 107 B	30,87% 217	48,08% 338 B	65,58% 703
Q3: Masculino (B)	14,91% 55 A	28,46% 105 A	31,71% 117	24,93% 92 A	34,42% 369
<b>Total de encuestados</b>	96	212	334	430	1072

# FANTASIAS SEXUALES

**Q20 ¿ Con qué frecuencia usted tiene fantasías sobre ser masturbado (a) hasta el orgasmo por su pareja ?**

Respondido: 1.074 Omitido: 12

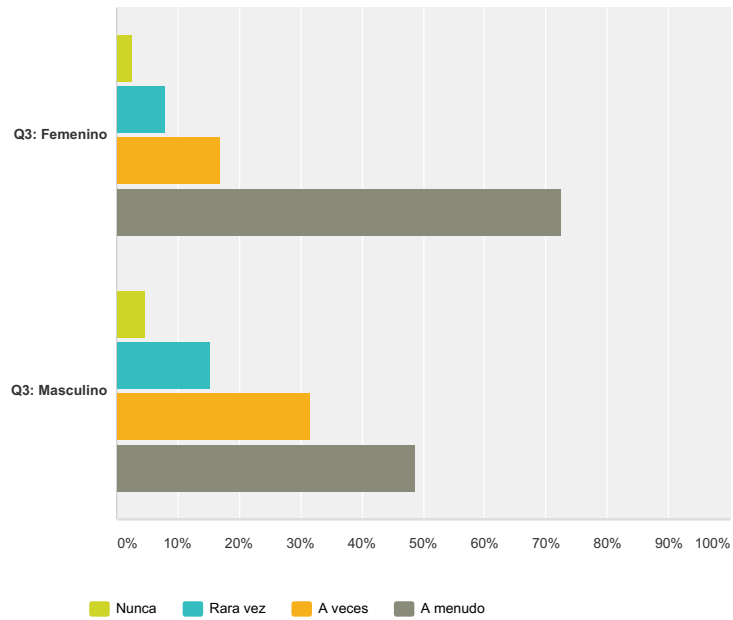


	Nunca	Rara vez	A veces	A menudo	Total
Q3: Femenino (A)	7,38% 52 B	13,90% 98 B	29,08% 205	49,65% 350 B	65,64% 705
Q3: Masculino (B)	11,11% 41 A	21,41% 79 A	33,06% 122	34,42% 127 A	34,36% 369
<b>Total de encuestados</b>	93	177	327	477	1074

# FANTASIAS SEXUALES

## Q21 ¿Con qué frecuencia usted tiene fantasías sobre besar apasionadamente?

Respondido: 1.070 Omitido: 16

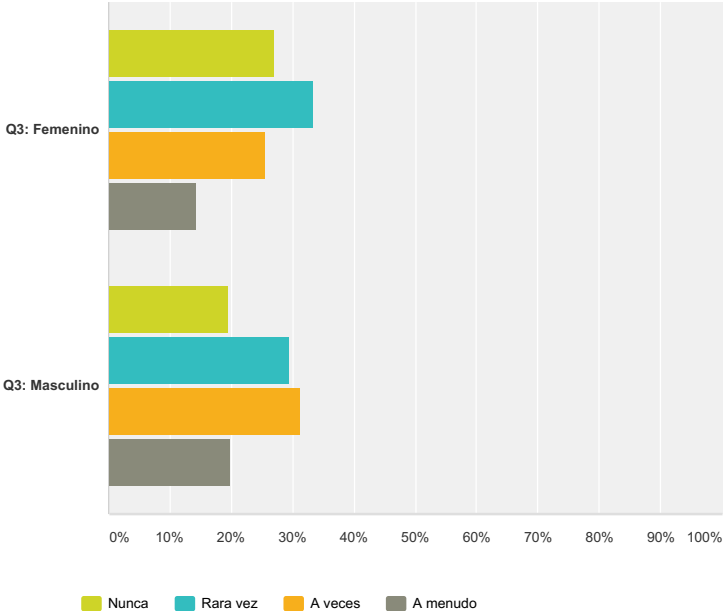


	Nunca	Rara vez	A veces	A menudo	Total
Q3: Femenino (A)	2,56% 18	7,98% 56 B	16,95% 119 B	72,51% 509 B	65,61% 702
Q3: Masculino (B)	4,62% 17	15,22% 56 A	31,52% 116 A	48,64% 179 A	34,39% 368
<b>Total de encuestados</b>	35	112	235	688	1070

# FANTASIAS SEXUALES

## Q22 ¿Con qué frecuencia tiene usted fantasías sobre observar el acto sexual de otros?

Respondido: 1.070 Omitido: 16



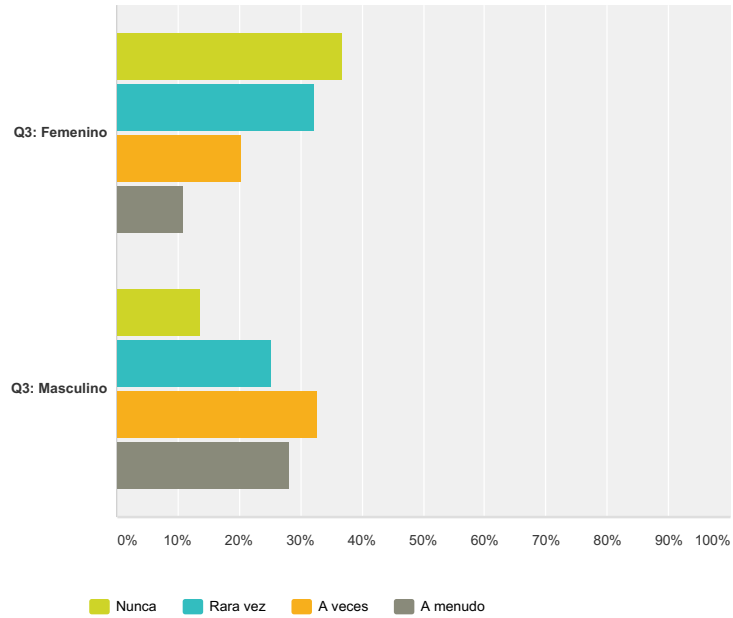
	Nunca	Rara vez	A veces	A menudo	Total
Q3: Femenino (A)	26,88% 189 B	33,43% 235	25,46% 179 B	14,22% 100 B	65,70% 703
Q3: Masculino (B)	19,35% 71 A	29,43% 108	31,34% 115 A	19,89% 73 A	34,30% 367
<b>Total de encuestados</b>	260	343	294	173	1070



# FANTASIAS SEXUALES

**Q23 ¿Con qué frecuencia usted tiene fantasías sobre practicar un coito con un (una) extraño (a), anónimo(a)?**

Respondido: 1.071 Omitido: 15

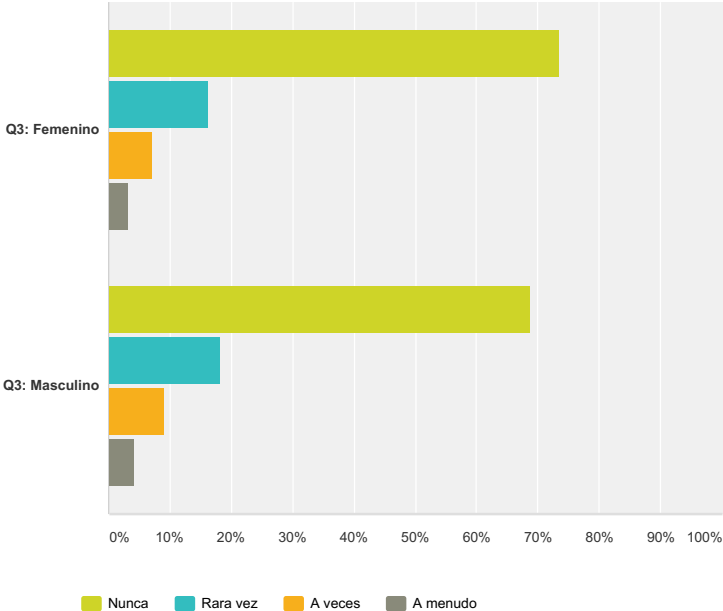


	Nunca	Rara vez	A veces	A menudo	Total
Q3: Femenino (A)	36,70%	32,15%	20,20%	10,95%	65,64%
	258	226	142	77	703
	B	B	B	B	
Q3: Masculino (B)	13,59%	25,27%	32,88%	28,26%	34,36%
	50	93	121	104	368
	A	A	A	A	
<b>Total de encuestados</b>	308	319	263	181	1071

# FANTASIAS SEXUALES

**Q24 ¿Con qué frecuencia usted tiene fantasías sobre sentirse excitado (a) por el caucho o el cuero?**

Respondido: 1.072 Omitido: 14

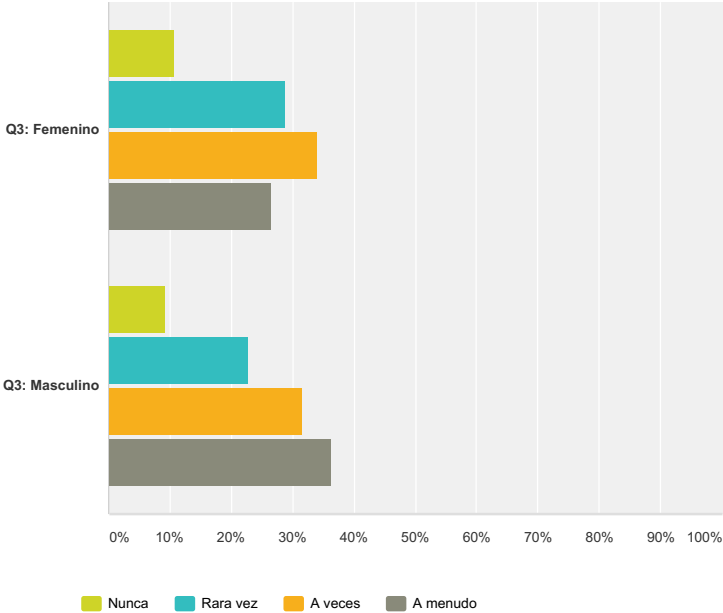


	Nunca	Rara vez	A veces	A menudo	Total
Q3: Femenino (A)	73,58% 518	16,19% 114	7,10% 50	3,13% 22	65,67% 704
Q3: Masculino (B)	68,75% 253	18,21% 67	8,97% 33	4,08% 15	34,33% 368
<b>Total de encuestados</b>	771	181	83	37	1072

# FANTASIAS SEXUALES

## Q25 ¿Con qué frecuencia usted tiene fantasías sobre contemplar imágenes o películas eróticas?

Respondido: 1.070 Omitido: 16

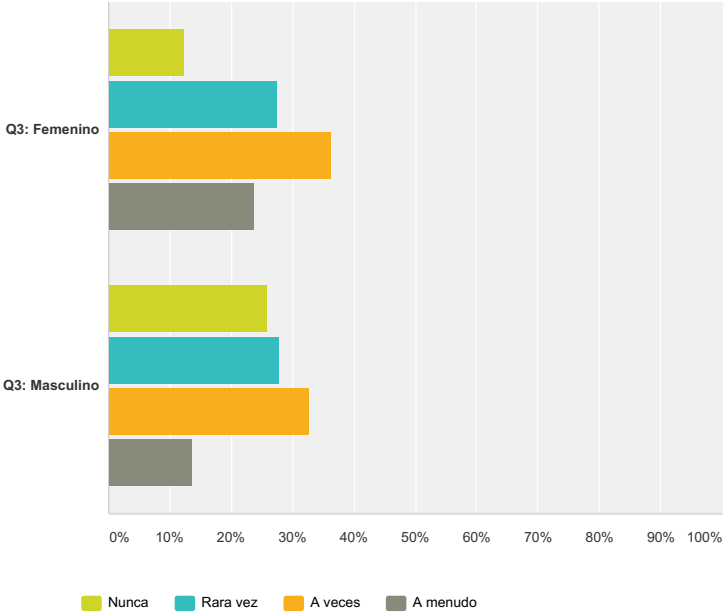


	Nunca	Rara vez	A veces	A menudo	Total
Q3: Femenino (A)	10,68% 75	28,77% 202 B	34,05% 239	26,50% 186 B	65,61% 702
Q3: Masculino (B)	9,24% 34	22,83% 84 A	31,52% 116	36,41% 134 A	34,39% 368
<b>Total de encuestados</b>	109	286	355	320	1070

# FANTASIAS SEXUALES

**Q26 ¿Con qué frecuencia usted tiene fantasías sobre utilizar objetos estimuladores (por ejemplo: juguetes sexuales o vibradores)?**

Respondido: 1.076 Omitido: 10

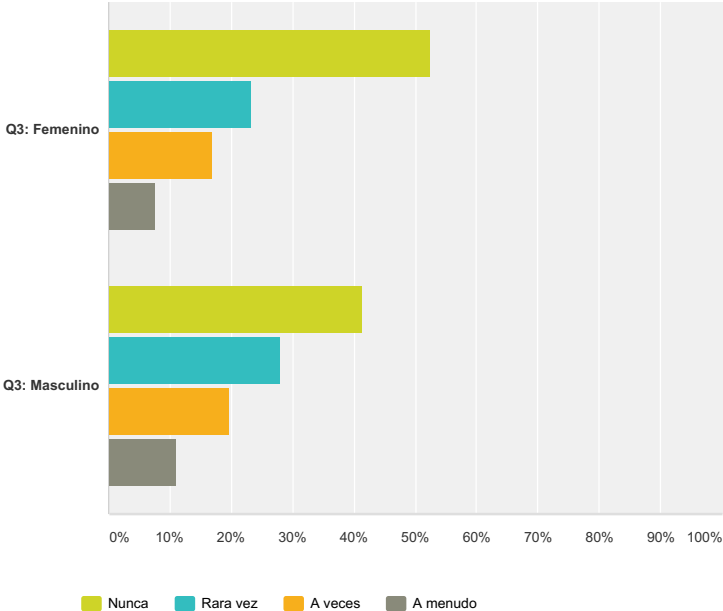


	Nunca	Rara vez	A veces	A menudo	Total
Q3: Femenino (A)	12,32% 87 B	27,62% 195	36,26% 256	23,80% 168 B	65,61% 706
Q3: Masculino (B)	25,95% 96 A	27,84% 103	32,70% 121	13,51% 50 A	34,39% 370
<b>Total de encuestados</b>	183	298	377	218	1076

# FANTASIAS SEXUALES

**Q27 ¿Con qué frecuencia usted tiene fantasías sobre practicar un acto sexual con alguien de mucha mas edad?**

Respondido: 1.073 Omitido: 13

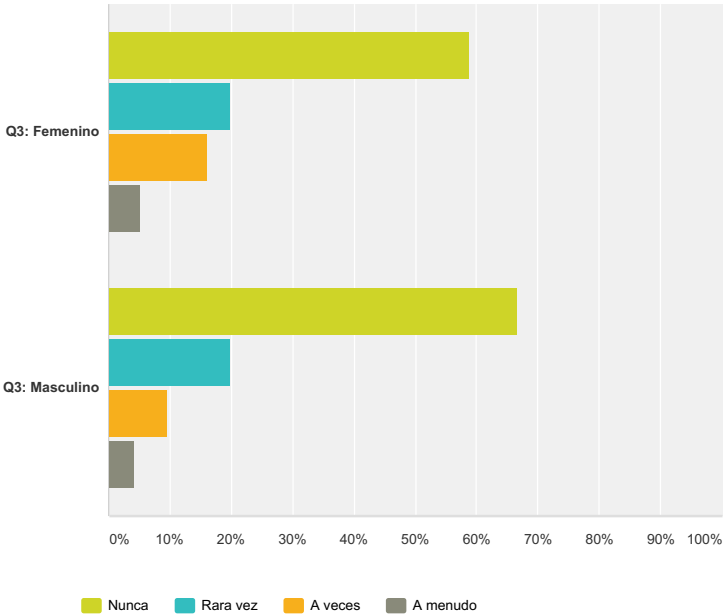


	Nunca	Rara vez	A veces	A menudo	Total
Q3: Femenino (A)	52,48% 370 B	23,12% 163	16,88% 119	7,52% 53 B	65,70% 705
Q3: Masculino (B)	41,30% 152 A	27,99% 103	19,57% 72	11,14% 41 A	34,30% 368
<b>Total de encuestados</b>	522	266	191	94	1073

# FANTASIAS SEXUALES

**Q28 ¿Con qué frecuencia usted tiene fantasías sobre sentirse excitado (a) por la seda o las pieles?**

Respondido: 1.071 Omitido: 15

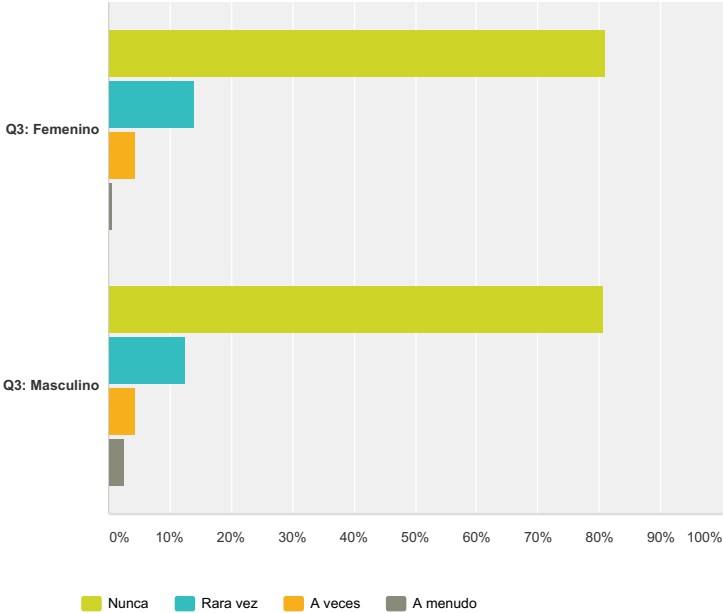


	Nunca	Rara vez	A veces	A menudo	Total
Q3: Femenino (A)	58,89% 414 B	19,91% 140	16,07% 113 B	5,12% 36	65,64% 703
Q3: Masculino (B)	66,58% 245 A	19,84% 73	9,51% 35 A	4,08% 15	34,36% 368
<b>Total de encuestados</b>	659	213	148	51	1071

# FANTASIAS SEXUALES

## Q29 ¿Con qué frecuencia usted tiene fantasías sobre utilizar prendas de vestir del sexo opuesto?

Respondido: 1.069 Omitido: 17

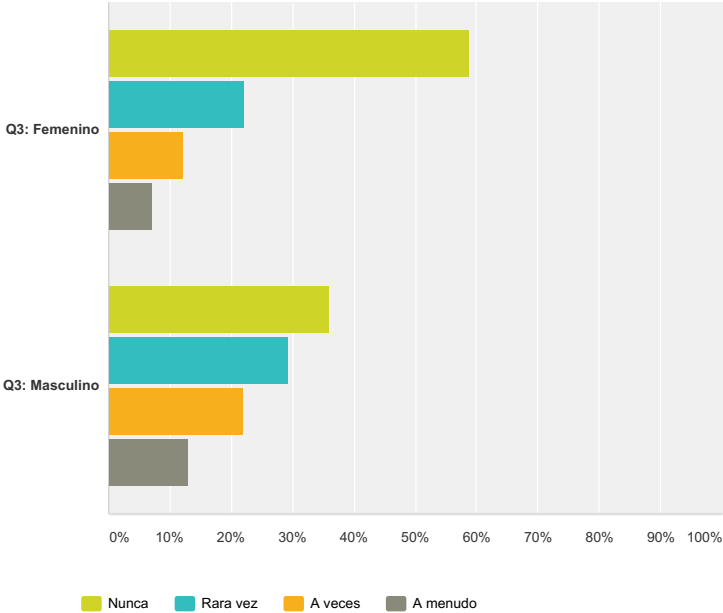


	Nunca	Rara vez	A veces	A menudo	Total
Q3: Femenino (A)	80,91% 568	13,96% 98	4,42% 31	0,71% 5 B	65,67% 702
Q3: Masculino (B)	80,65% 296	12,53% 46	4,36% 16	2,45% 9 A	34,33% 367
<b>Total de encuestados</b>	864	144	47	14	1069

# FANTASIAS SEXUALES

## Q30 ¿Con qué frecuencia usted tiene fantasías sobre azotar a alguien en el trasero?

Respondido: 1.068 Omitido: 18



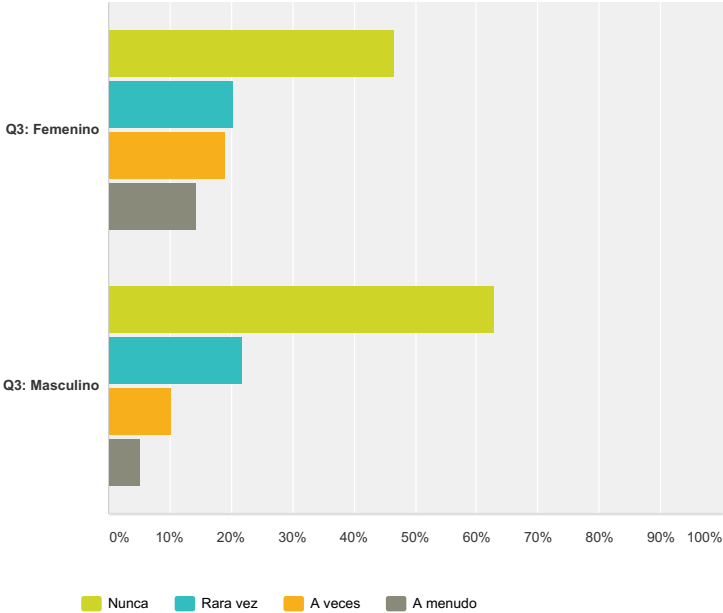
	Nunca	Rara vez	A veces	A menudo	Total
Q3: Femenino (A)	58,88% 411 B	22,06% 154 B	12,03% 84 B	7,02% 49 B	65,36% 698
Q3: Masculino (B)	35,95% 133 A	29,19% 108 A	21,89% 81 A	12,97% 48 A	34,64% 370
<b>Total de encuestados</b>	544	262	165	97	1068



# FANTASIAS SEXUALES

## Q31 ¿Con qué frecuencia usted tiene fantasías sobre ser azotado (a) o golpeado (a) en el trasero?

Respondido: 1.071 Omitido: 15

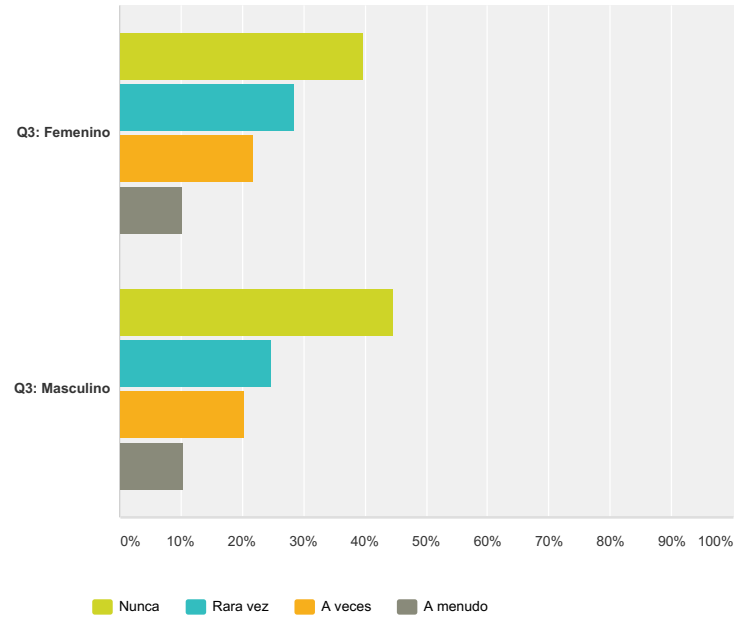


	Nunca	Rara vez	A veces	A menudo	Total
Q3: Femenino (A)	46,58% 327 B	20,23% 142	18,95% 133 B	14,25% 100 B	65,55% 702
Q3: Masculino (B)	62,87% 232 A	21,68% 80	10,30% 38 A	5,15% 19 A	34,45% 369
<b>Total de encuestados</b>	559	222	171	119	1071

# FANTASIAS SEXUALES

## Q32 ¿Con qué frecuencia usted tiene fantasías sobre atar a alguien?

Respondido: 1.074 Omitido: 12

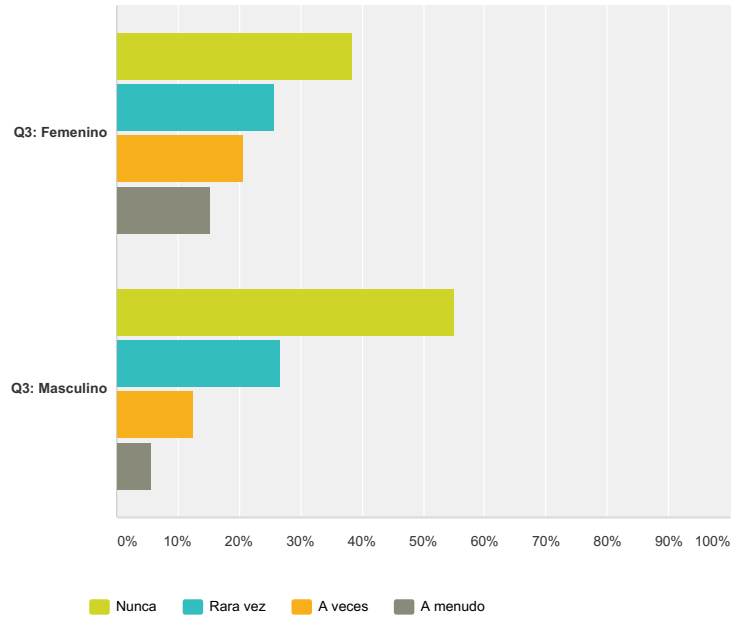


	Nunca	Rara vez	A veces	A menudo	Total
Q3: Femenino (A)	39,63% 279	28,41% 200	21,73% 153	10,23% 72	65,55% 704
Q3: Masculino (B)	44,59% 165	24,59% 91	20,27% 75	10,54% 39	34,45% 370
<b>Total de encuestados</b>	444	291	228	111	1074

# FANTASIAS SEXUALES

## Q33 ¿Con qué frecuencia usted tiene fantasías sobre ser atado (a)?

Respondido: 1.076 Omitido: 10

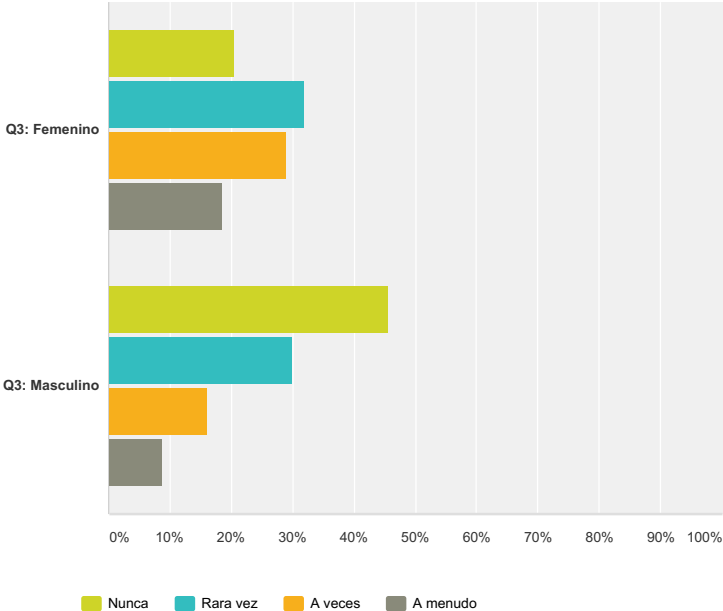


	Nunca	Rara vez	A veces	A menudo	Total
Q3: Femenino (A)	38,39% 271 B	25,64% 181	20,68% 146 B	15,30% 108 B	65,61% 706
Q3: Masculino (B)	55,14% 204 A	26,76% 99	12,43% 46 A	5,68% 21 A	34,39% 370
<b>Total de encuestados</b>	475	280	192	129	1076

# FANTASIAS SEXUALES

## Q34 ¿Con qué frecuencia usted tiene fantasías sobre exhibirse provocativamente?

Respondido: 1.072 Omitido: 14

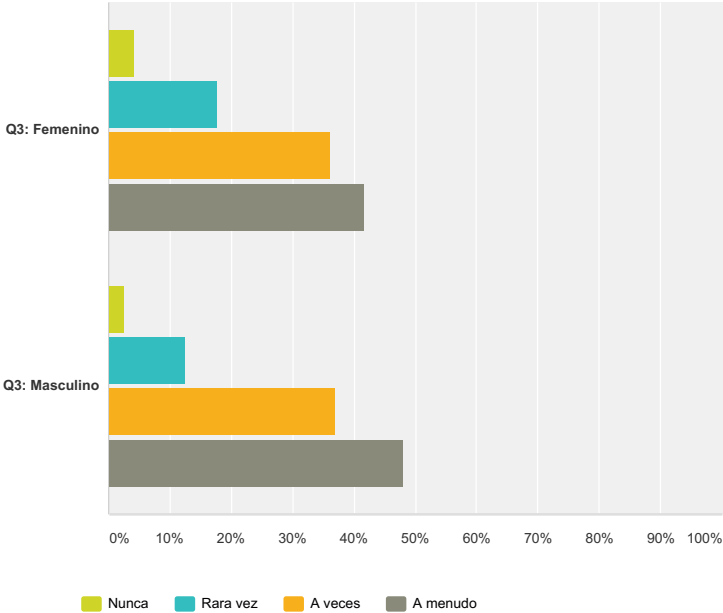


	Nunca	Rara vez	A veces	A menudo	Total
Q3: Femenino (A)	20,48% 144 B	31,86% 224 B	29,02% 204 B	18,63% 131 B	65,58% 703
Q3: Masculino (B)	45,53% 168 A	29,81% 110 A	15,99% 59 A	8,67% 32 A	34,42% 369
<b>Total de encuestados</b>	312	334	263	163	1072

# FANTASIAS SEXUALES

## Q35 ¿Con qué frecuencia usted tiene fantasías sobre desnudar a la pareja?

Respondido: 1.072 Omitido: 14

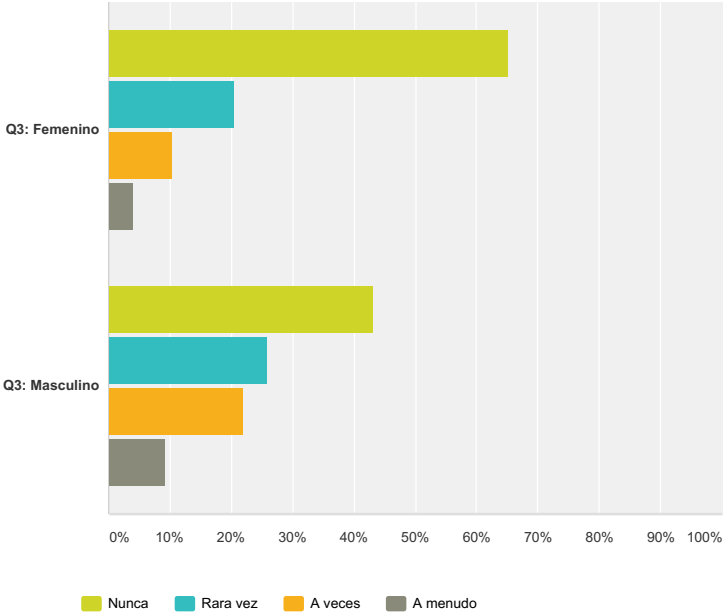


	Nunca	Rara vez	A veces	A menudo	Total
Q3: Femenino (A)	4,27% 30	17,81% 125 B	36,18% 254	41,74% 293 B	65,49% 702
Q3: Masculino (B)	2,43% 9	12,43% 46 A	37,03% 137	48,11% 178 A	34,51% 370
<b>Total de encuestados</b>	39	171	391	471	1072

# FANTASIAS SEXUALES

**Q36 ¿Con qué frecuencia usted tiene fantasías sobre obligar a alguien a hacer algo?**

Respondido: 1.078 Omitido: 8

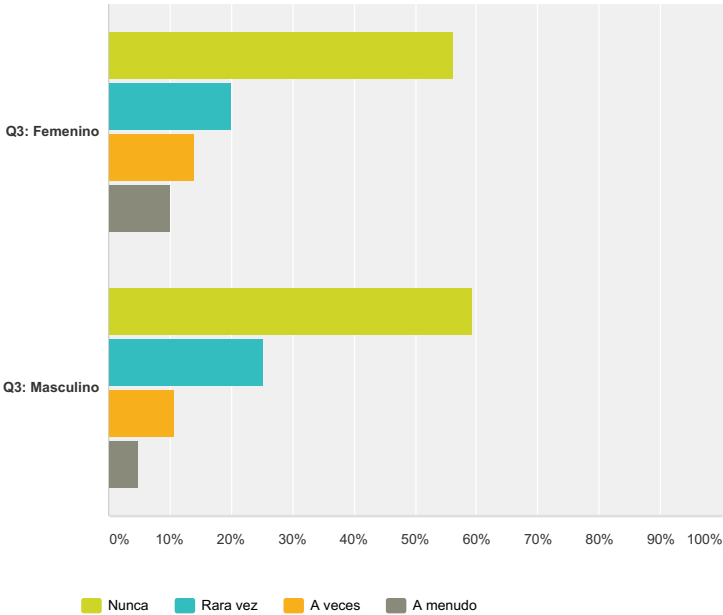


	Nunca	Rara vez	A veces	A menudo	Total
Q3: Femenino (A)	65,06% 460 B	20,51% 145 B	10,47% 74 B	3,96% 28 B	65,58% 707
Q3: Masculino (B)	43,13% 160 A	25,88% 96 A	21,83% 81 A	9,16% 34 A	34,42% 371
<b>Total de encuestados</b>	620	241	155	62	1078

# FANTASIAS SEXUALES

**Q37 ¿Con qué frecuencia usted tiene fantasías sobre ser obligado (a) a hacer algo?**

Respondido: 1.070 Omitido: 16



	Nunca	Rara vez	A veces	A menudo	Total
Q3: Femenino (A)	56,13% 394	19,94% 140 B	13,96% 98	9,97% 70 B	65,61% 702
Q3: Masculino (B)	59,24% 218	25,27% 93 A	10,60% 39	4,89% 18 A	34,39% 368
<b>Total de encuestados</b>	612	233	137	88	1070

## FANTASIAS SEXUALES

**Q38 Si usted ha tenido fantasías sexuales que no están incluidas en el listado anterior y esta de acuerdo en compartirlas, por favor describa su fantasía en el recuadro siguiente:**

Respondido: 280 Omitido: 806

	Si usted ha tenido fantasías sexuales que no están incluidas en el listado anterior y esta de acuerdo en compartirlas, por favor describa su fantasía en el recuadro siguiente:	Total
Q3: Femenino		100,00% 171
Q3: Masculino		100,00% 109
<b>Total de encuestados</b>	280	280