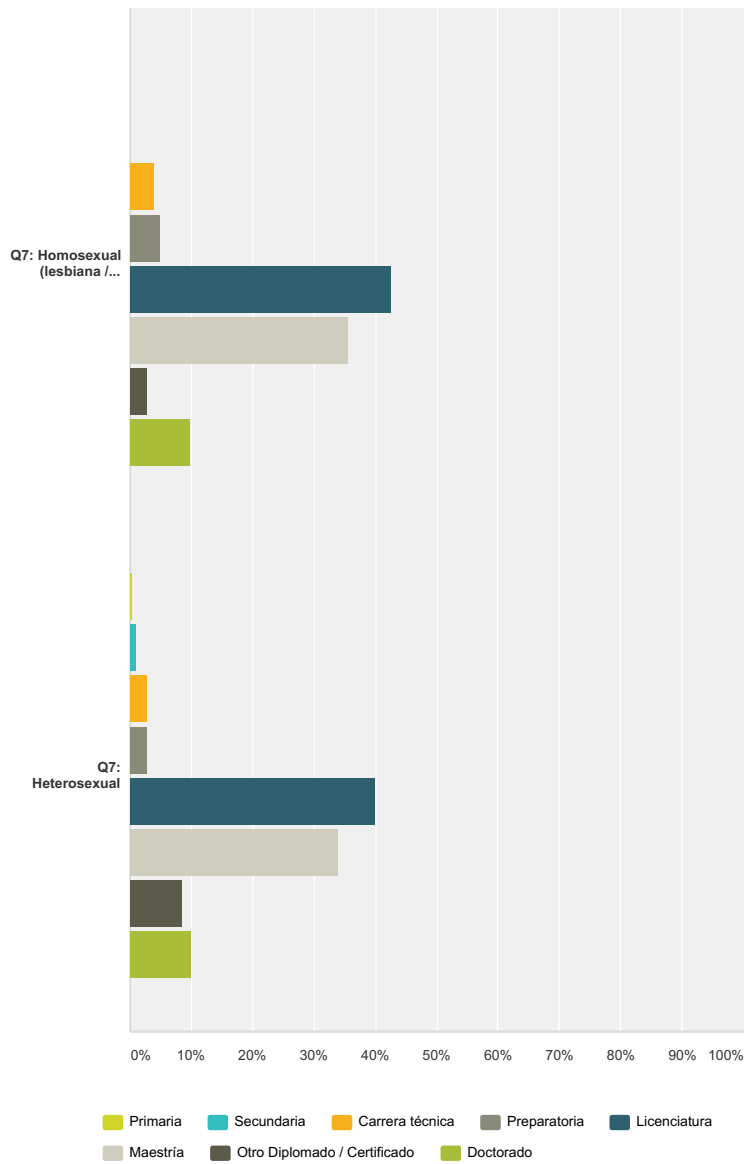


DISCRIMINACIÓN Y DIVERSIDAD SEXUAL

Q4 Escolaridad

Respondido: 380 Omitido: 0

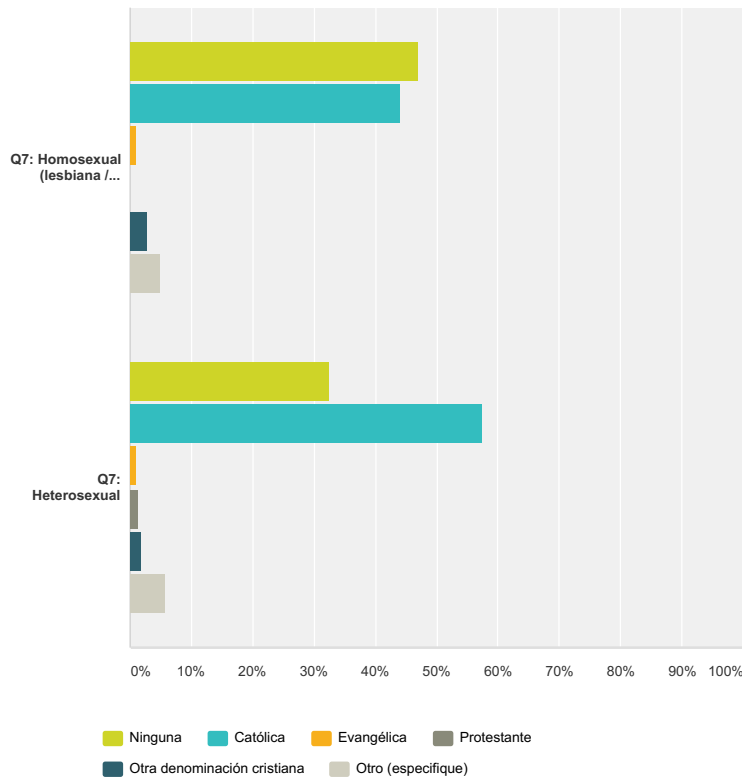


| | Primaria | Secundaria | Carrera técnica | Preparatoria | Licenciatura | Maestría | Otro Diplomado / Certificado | Doctorado | Total |
|-------------------------------------|------------|------------|-----------------|--------------|---------------|--------------|------------------------------|--------------|---------------|
| Q7: Homosexual (lesbiana / gay) (A) | 0,00% 0 | 0,00% 0 | 3,96% 4 | 4,95% 5 | 42,57% 43 | 35,64% 36 | 2,97% 3 | 9,90% 10 | 26,58% 101 |
| Q7: Heterosexual (B) | 0,36% 1 | 1,08% 3 | 2,87% 8 | 2,87% 8 | 40,14% 112 | 34,05% 95 | 8,60% 24 | 10,04% 28 | 73,42% 279 |
| Total de encuestados | 1 | 3 | 12 | 13 | 155 | 131 | 27 | 38 | 380 |

DISCRIMINACIÓN Y DIVERSIDAD SEXUAL

Q5 ¿Cuál es su religión?

Respondido: 377 Omitido: 3



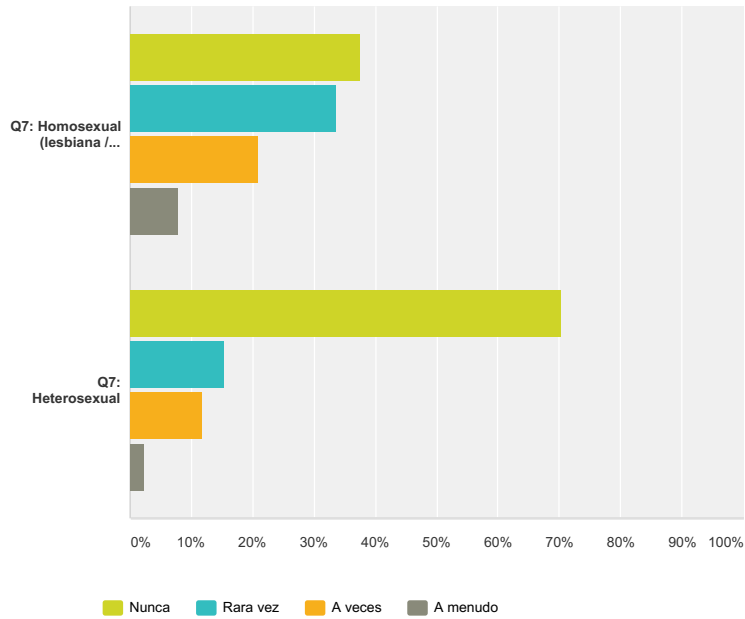
| | Ninguna | Católica | Evangélica | Protestante | Otra denominación cristiana | Otro (especifique) | Total |
|-------------------------------------|-------------------|--------------------|------------|-------------|-----------------------------|--------------------|---------------|
| Q7: Homosexual (lesbiana / gay) (A) | 47,00% 47 B | 44,00% 44 B | 1,00% 1 | 0,00% 0 | 3,00% 3 | 5,00% 5 | 26,53% 100 |
| Q7: Heterosexual (B) | 32,49% 90 A | 57,40% 159 A | 1,08% 3 | 1,44% 4 | 1,81% 5 | 5,78% 16 | 73,47% 277 |
| Total de encuestados | 137 | 203 | 4 | 4 | 8 | 21 | 377 |

| n.º | Q7: Homosexual (lesbiana / gay) | Fecha |
|-----|--|------------------|
| 1 | Católico no practicante | 02/07/2015 14:17 |
| 2 | Candomble | 30/06/2015 15:49 |
| 3 | Creyente | 30/06/2015 15:10 |
| 4 | Budista | 30/06/2015 13:02 |
| 5 | Budismo | 29/06/2015 22:05 |
| n.º | Q7: Heterosexual | Fecha |
| 1 | agnostico | 03/07/2015 0:18 |
| 2 | Ninguna | 02/07/2015 15:30 |
| 3 | Testigo de Jehová | 02/07/2015 12:31 |
| 4 | Creyente sin religion | 02/07/2015 9:21 |
| 5 | Religión yoruba | 01/07/2015 19:14 |
| 6 | agnostica | 01/07/2015 16:04 |
| 7 | CREYENTE | 30/06/2015 17:20 |
| 8 | Judía | 30/06/2015 16:27 |
| 9 | CRISTIANA | 30/06/2015 11:01 |
| 10 | Profeso la espiritualidad más que el catolicismo | 30/06/2015 10:31 |
| 11 | Judía | 30/06/2015 0:29 |
| 12 | CRISTIANO | 29/06/2015 22:50 |
| 13 | Budista | 29/06/2015 20:38 |

DISCRIMINACIÓN Y DIVERSIDAD SEXUAL

Q11 ¿Te han discriminado dentro de tu círculo familiar?

Respondido: 368 Omitido: 12

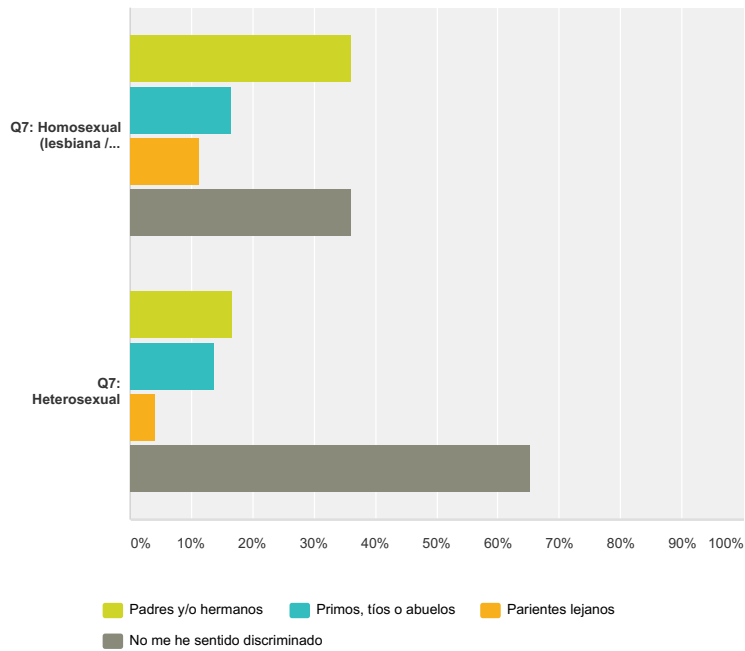


| | Nunca | Rara vez | A veces | A menudo | Total |
|-------------------------------------|--------------------|-------------------|-------------------|-----------------|---------------|
| Q7: Homosexual (lesbiana / gay) (A) | 37,62% 38 B | 33,66% 34 B | 20,79% 21 B | 7,92% 8 B | 27,45% 101 |
| Q7: Heterosexual (B) | 70,41% 188 A | 15,36% 41 A | 11,99% 32 A | 2,25% 6 A | 72,55% 267 |
| Total de encuestados | 226 | 75 | 53 | 14 | 368 |

DISCRIMINACIÓN Y DIVERSIDAD SEXUAL

Q12 ¿Por quiénes?

Respondido: 336 Omitido: 44

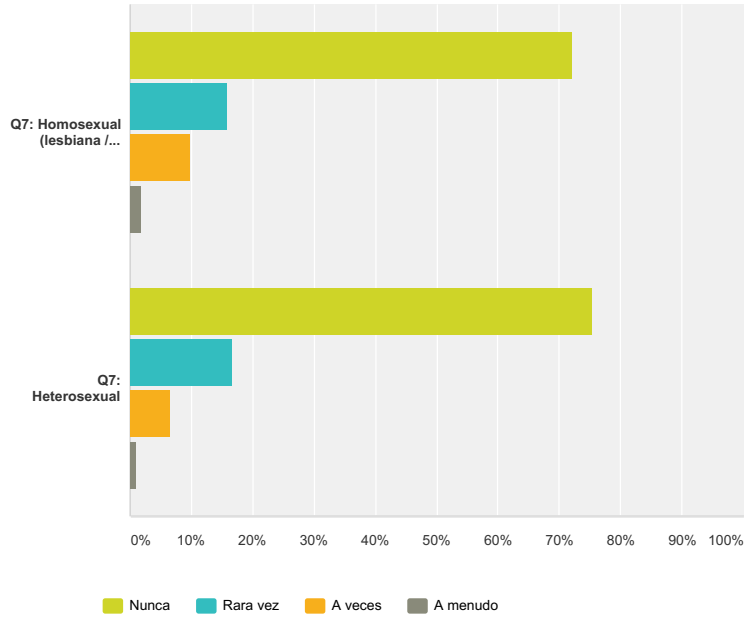


| | Padres y/o hermanos | Primos, tíos o abuelos | Parientes lejanos | No me he sentido discriminado | Total |
|-------------------------------------|---------------------|------------------------|-------------------|-------------------------------|---------------|
| Q7: Homosexual (lesbiana / gay) (A) | 36,08% 35 B | 16,49% 16 | 11,34% 11 B | 36,08% 35 B | 28,87% 97 |
| Q7: Heterosexual (B) | 16,74% 40 A | 13,81% 33 | 4,18% 10 A | 65,27% 156 A | 71,13% 239 |
| Total de encuestados | 75 | 49 | 21 | 191 | 336 |

DISCRIMINACIÓN Y DIVERSIDAD SEXUAL

Q15 ¿Te han discriminado al recurrir a los servicio de salud?

Respondido: 370 Omitido: 10

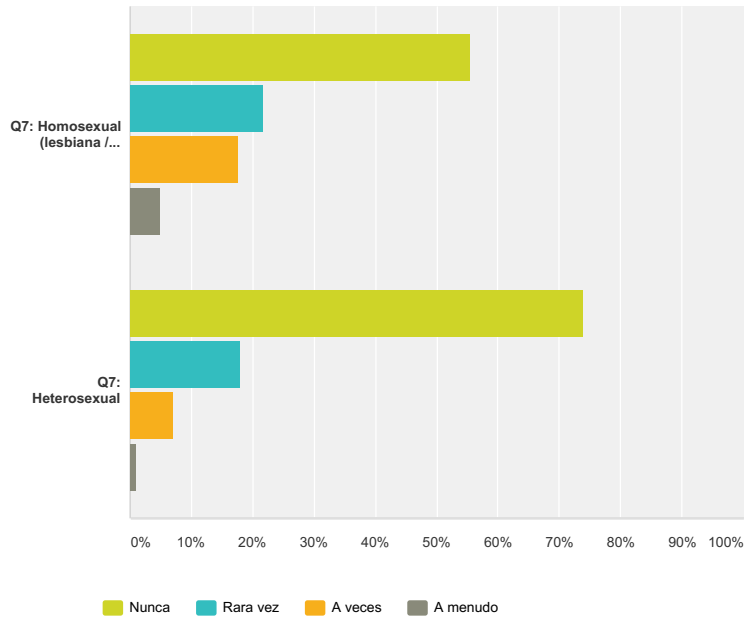


| | Nunca | Rara vez | A veces | A menudo | Total |
|-------------------------------------|---------------|--------------|-------------|------------|---------------|
| Q7: Homosexual (lesbiana / gay) (A) | 72,28% 73 | 15,84% 16 | 9,90% 10 | 1,98% 2 | 27,30% 101 |
| Q7: Heterosexual (B) | 75,46% 203 | 16,73% 45 | 6,69% 18 | 1,12% 3 | 72,70% 269 |
| Total de encuestados | 276 | 61 | 28 | 5 | 370 |

DISCRIMINACIÓN Y DIVERSIDAD SEXUAL

Q17 ¿Te han discriminado en alguna institución educativa?

Respondido: 369 Omitido: 11

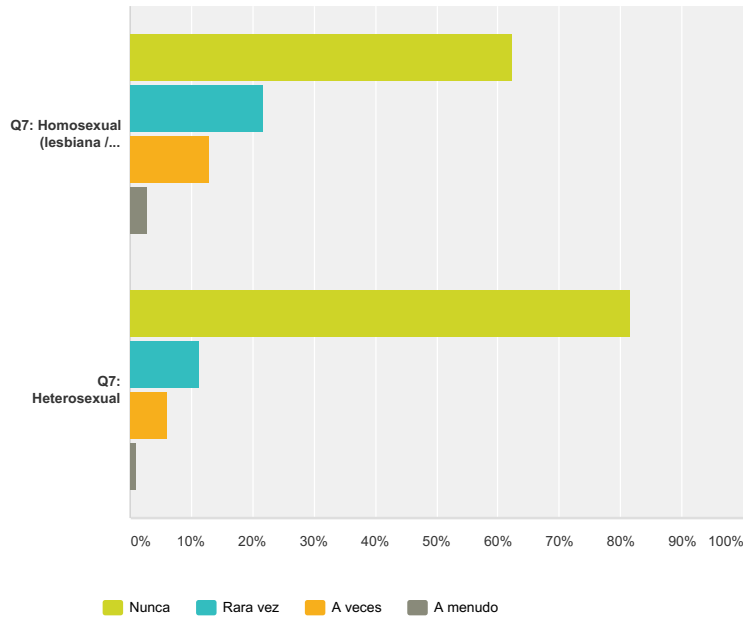


| | Nunca | Rara vez | A veces | A menudo | Total |
|-------------------------------------|--------------------|--------------|-------------------|-----------------|---------------|
| Q7: Homosexual (lesbiana / gay) (A) | 55,45% 56 B | 21,78% 22 | 17,82% 18 B | 4,95% 5 B | 27,37% 101 |
| Q7: Heterosexual (B) | 73,88% 198 A | 17,91% 48 | 7,09% 19 A | 1,12% 3 A | 72,63% 268 |
| Total de encuestados | 254 | 70 | 37 | 8 | 369 |

DISCRIMINACIÓN Y DIVERSIDAD SEXUAL

Q20 ¿Te han discriminado en tu centro de trabajo debido a tu género u orientación sexual ?

Respondido: 368 Omitido: 12

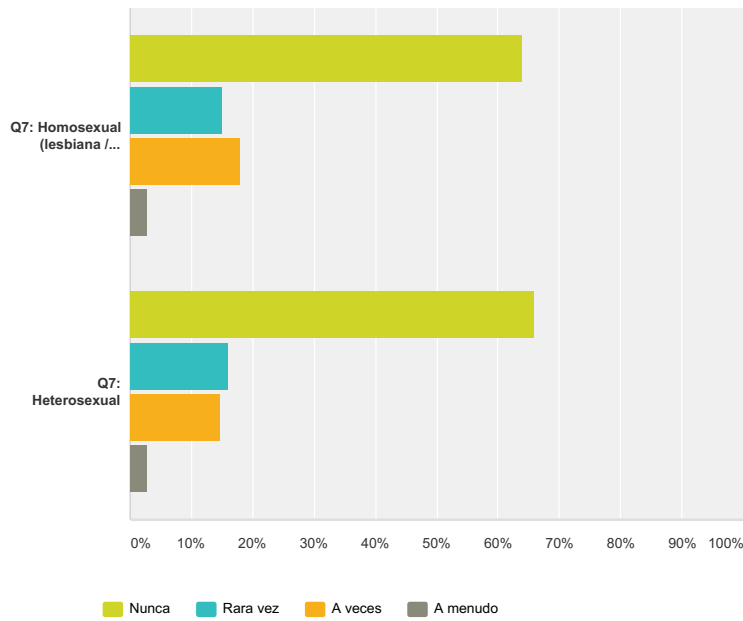


| | Nunca | Rara vez | A veces | A menudo | Total |
|-------------------------------------|--------------------|-------------------|-------------------|------------|---------------|
| Q7: Homosexual (lesbiana / gay) (A) | 62,38% 63 B | 21,78% 22 B | 12,87% 13 B | 2,97% 3 | 27,45% 101 |
| Q7: Heterosexual (B) | 81,65% 218 A | 11,24% 30 A | 5,99% 16 A | 1,12% 3 | 72,55% 267 |
| Total de encuestados | 281 | 52 | 29 | 6 | 368 |

DISCRIMINACIÓN Y DIVERSIDAD SEXUAL

Q22 ¿Ha sentido que en su trabajo lo han limitado para acceder a puestos de mayor jerarquía por tu condición de género, orientación sexual u otra?

Respondido: 368 Omitido: 12

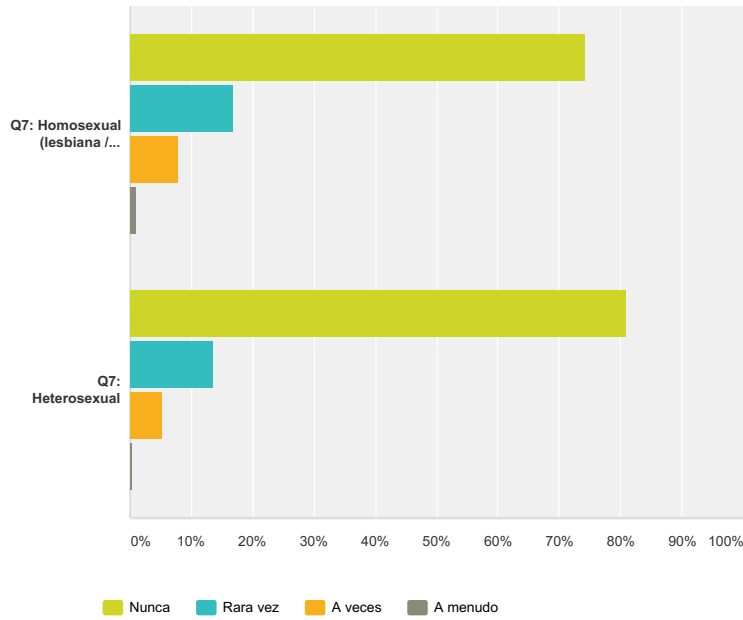


| | Nunca | Rara vez | A veces | A menudo | Total |
|-------------------------------------|---------------|--------------|--------------|------------|---------------|
| Q7: Homosexual (lesbiana / gay) (A) | 64,00% 64 | 15,00% 15 | 18,00% 18 | 3,00% 3 | 27,17% 100 |
| Q7: Heterosexual (B) | 66,04% 177 | 16,04% 43 | 14,93% 40 | 2,99% 8 | 72,83% 268 |
| Total de encuestados | 241 | 58 | 58 | 11 | 368 |

DISCRIMINACIÓN Y DIVERSIDAD SEXUAL

Q23 ¿Te han discriminado en las instituciones gubernamentales por tu condición de género u orientación sexual?

Respondido: 368 Omitido: 12

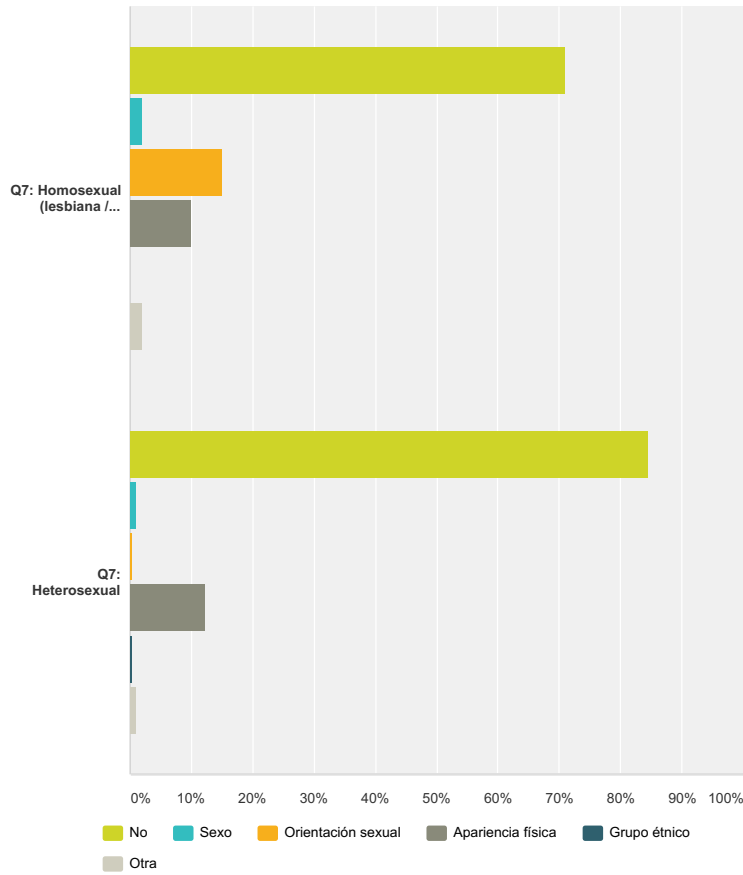


| | Nunca | Rara vez | A veces | A menudo | Total |
|-------------------------------------|---------------|--------------|-------------|------------|---------------|
| Q7: Homosexual (lesbiana / gay) (A) | 74,26% 75 | 16,83% 17 | 7,92% 8 | 0,99% 1 | 27,45% 101 |
| Q7: Heterosexual (B) | 80,90% 216 | 13,48% 36 | 5,24% 14 | 0,37% 1 | 72,55% 267 |
| Total de encuestados | 291 | 53 | 22 | 2 | 368 |

DISCRIMINACIÓN Y DIVERSIDAD SEXUAL

Q24 ¿ Te han restringido el acceso a lugares públicos por alguna condición de:?

Respondido: 367 Omitido: 13

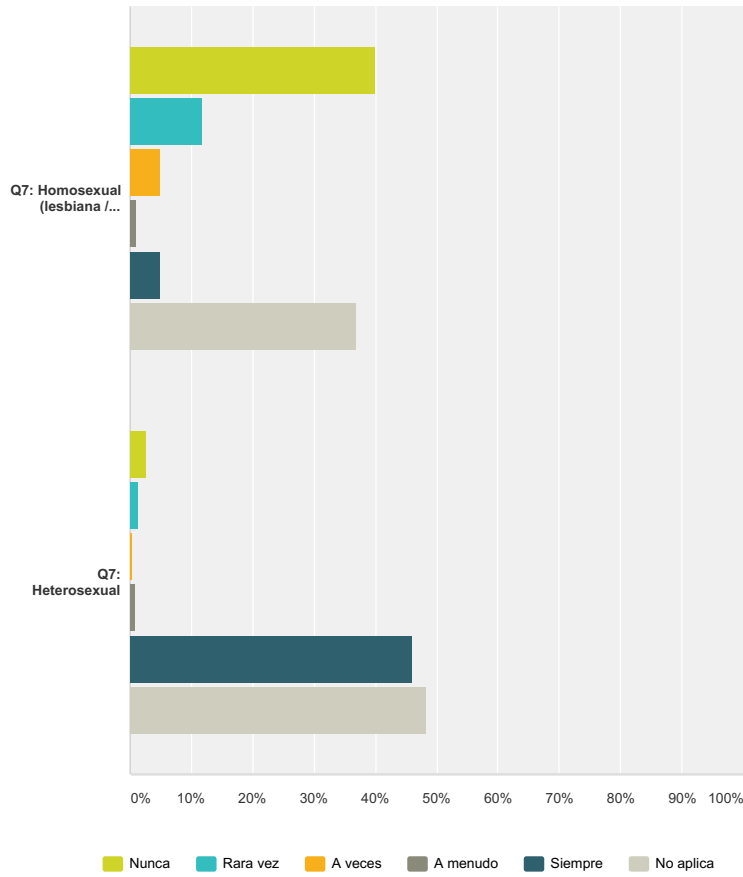


| | No | Sexo | Orientación sexual | Apariencia física | Grupo étnico | Otra | Total |
|-------------------------------------|--------------------|------------|--------------------|-------------------|--------------|------------|---------------|
| Q7: Homosexual (lesbiana / gay) (A) | 71,00% 71 B | 2,00% 2 | 15,00% 15 B | 10,00% 10 | 0,00% 0 | 2,00% 2 | 27,25% 100 |
| Q7: Heterosexual (B) | 84,64% 226 A | 1,12% 3 | 0,37% 1 A | 12,36% 33 | 0,37% 1 | 1,12% 3 | 72,75% 267 |
| Total de encuestados | 297 | 5 | 16 | 43 | 1 | 5 | 367 |

DISCRIMINACIÓN Y DIVERSIDAD SEXUAL

Q25 ¿ Tu religión acepta tu orientación sexual?

Respondido: 366 Omitido: 14

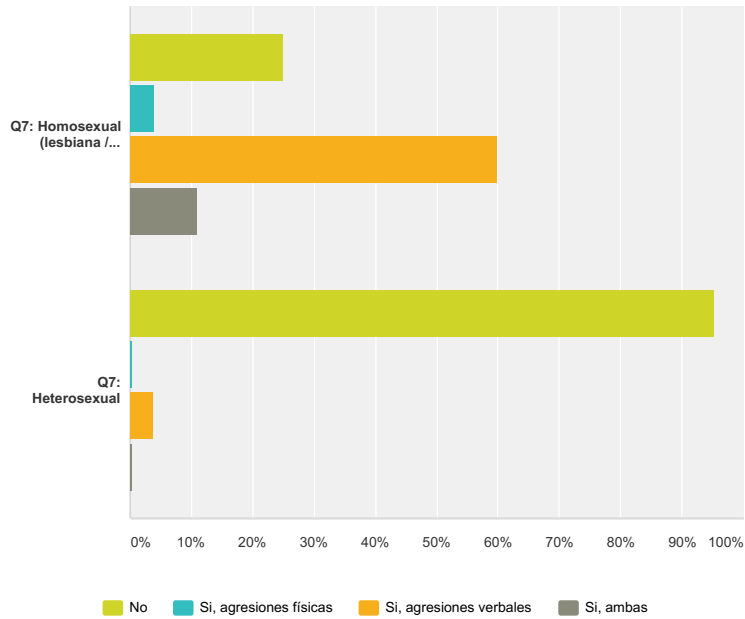


| | Nunca | Rara vez | A veces | A menudo | Siempre | No aplica | Total |
|-------------------------------------|-------------------|-------------------|-----------------|------------|--------------------|--------------------|---------------|
| Q7: Homosexual (lesbiana / gay) (A) | 40,00% 40 B | 12,00% 12 B | 5,00% 5 B | 1,00% 1 | 5,00% 5 B | 37,00% 37 B | 27,32% 100 |
| Q7: Heterosexual (B) | 2,63% 7 A | 1,50% 4 A | 0,38% 1 A | 0,75% 2 | 46,24% 123 A | 48,50% 129 A | 72,68% 266 |
| Total de encuestados | 47 | 16 | 6 | 3 | 128 | 166 | 366 |

DISCRIMINACIÓN Y DIVERSIDAD SEXUAL

Q26 ¿Te han agredido física o verbalmente por tu orientación sexual?

Respondido: 365 Omitido: 15

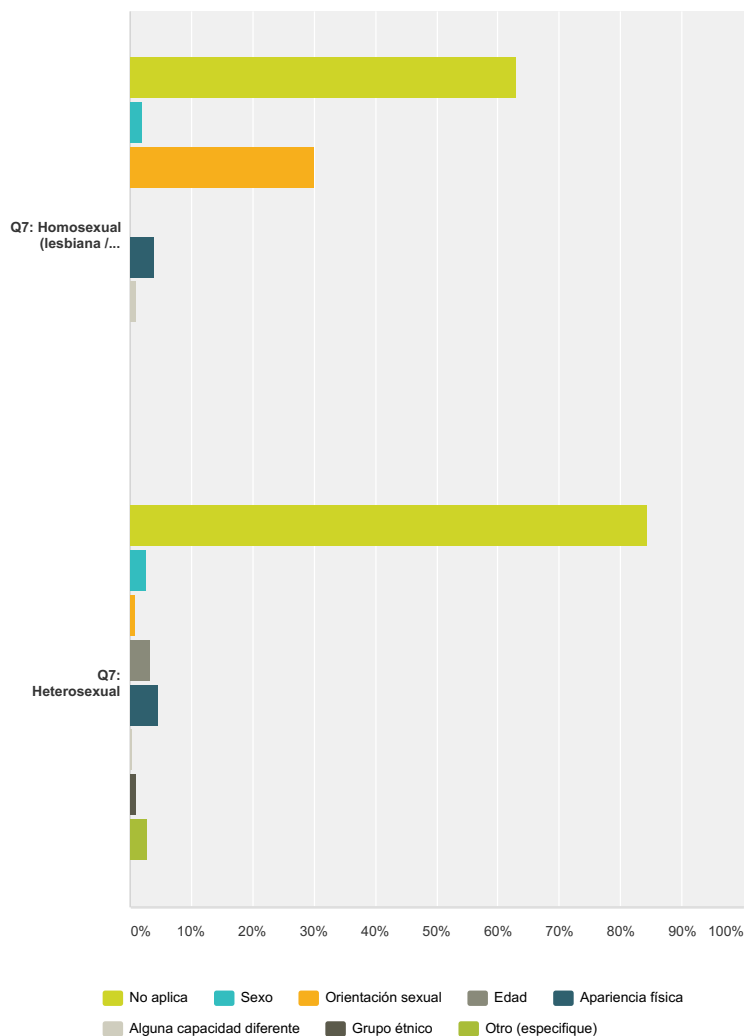


| | No | Si, agresiones físicas | Si, agresiones verbales | Si, ambas | Total |
|-------------------------------------|--------------------|------------------------|-------------------------|-------------------|---------------|
| Q7: Homosexual (lesbiana / gay) (A) | 25,00% 25 B | 4,00% 4 B | 60,00% 60 B | 11,00% 11 B | 27,40% 100 |
| Q7: Heterosexual (B) | 95,47% 253 A | 0,38% 1 A | 3,77% 10 A | 0,38% 1 A | 72,60% 265 |
| Total de encuestados | 278 | 5 | 70 | 12 | 365 |

DISCRIMINACIÓN Y DIVERSIDAD SEXUAL

Q27 ¿Alguna vez tus Derechos legales no han sido respetados debido a:?

Respondido: 367 Omitido: 13



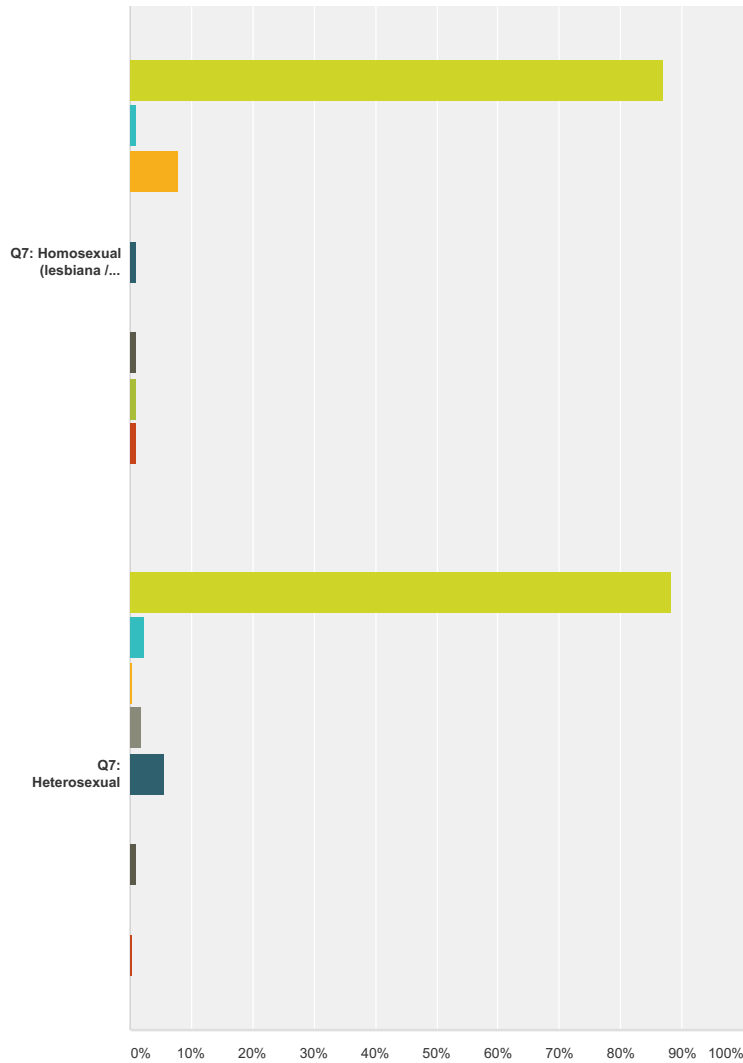
| | No aplica | Sexo | Orientación sexual | Edad | Apariencia física | Alguna capacidad diferente | Grupo étnico | Otro (especifique) | Total |
|-------------------------------------|--------------------|------------|--------------------|------------|-------------------|----------------------------|--------------|--------------------|---------------|
| Q7: Homosexual (lesbiana / gay) (A) | 63,00% 63 B | 2,00% 2 | 30,00% 30 B | 0,00% 0 | 4,00% 4 | 1,00% 1 | 0,00% 0 | 0,00% 0 | 27,25% 100 |
| Q7: Heterosexual (B) | 84,27% 225 A | 2,62% 7 | 0,75% 2 A | 3,37% 9 | 4,49% 12 | 0,37% 1 | 1,12% 3 | 3,00% 8 | 72,75% 267 |
| Total de encuestados | 288 | 9 | 32 | 9 | 16 | 2 | 3 | 8 | 367 |

| n.º | Q7: Homosexual (lesbiana / gay) | Fecha |
|-----|---|------------------|
| | No hay respuestas. | |
| n.º | Q7: Heterosexual | Fecha |
| 1 | Economía | 02/07/2015 16:21 |
| 2 | Nivel socio económico | 02/07/2015 16:08 |
| 3 | Falta de dinero | 02/07/2015 14:16 |
| 4 | ser servidor publico y por ordenes de un superior | 01/07/2015 13:22 |
| 5 | estudios | 30/06/2015 8:07 |
| 6 | corrupcion | 30/06/2015 8:06 |
| 7 | Envidia | 30/06/2015 1:33 |
| 8 | Religión | 29/06/2015 17:34 |

DISCRIMINACIÓN Y DIVERSIDAD SEXUAL

Q28 ¿Alguna vez te han negado o limitado información sobre tus derechos sexuales y reproductivos debido a tu: ?

Respondido: 365 Omitido: 15



■ No aplica
 ■ Sexo
 ■ Orientación sexual
 ■ Género
 ■ Edad
■ Capacidades diferentes
 ■ Nivel socio económico
 ■ Grupo étnico
■ Otro (especifique)

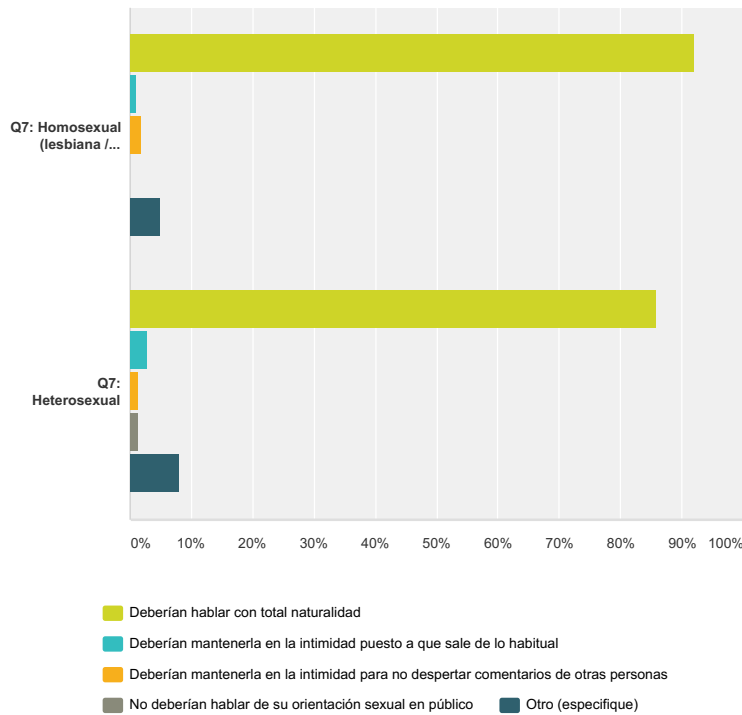
| | No aplica | Sexo | Orientación sexual | Género | Edad | Capacidades diferentes | Nivel socio económico | Grupo étnico | Otro (especifique) | Total |
|-------------------------------------|---------------|------------|--------------------|------------|------------------|------------------------|-----------------------|--------------|--------------------|---------------|
| Q7: Homosexual (lesbiana / gay) (A) | 87,13% 88 | 0,99% 1 | 7,92% 8 B | 0,00% 0 | 0,99% 1 B | 0,00% 0 | 0,99% 1 | 0,99% 1 | 0,99% 1 | 27,67% 101 |
| Q7: Heterosexual (B) | 88,26% 233 | 2,27% 6 | 0,38% 1 A | 1,89% 5 | 5,68% 15 A | 0,00% 0 | 1,14% 3 | 0,00% 0 | 0,38% 1 | 72,33% 264 |
| Total de encuestados | 321 | 7 | 9 | 5 | 16 | 0 | 4 | 1 | 2 | 365 |

| n.º | Q7: Homosexual (lesbiana / gay) | Fecha |
|-----|---|------------------|
| 1 | No presentaba síntomas graves de VIH al querer realizarme la prueba | 30/06/2015 12:43 |
| n.º | Q7: Heterosexual | Fecha |
| 1 | Religión, escuela religiosa | 02/07/2015 16:08 |

DISCRIMINACIÓN Y DIVERSIDAD SEXUAL

Q39 ¿Cuál es tu opinión con respecto a que las personas de la comunidad LGBTTTI puedan expresar su orientación sexual con naturalidad?

Respondido: 369 Omitido: 11



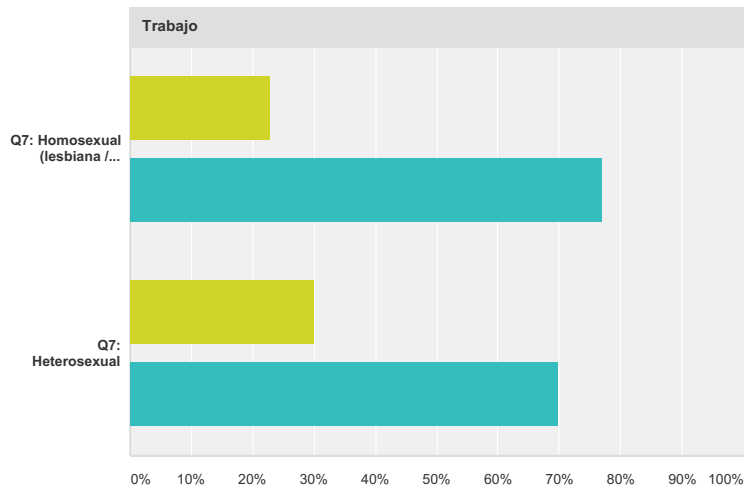
| | Deberían hablar con total naturalidad | Deberían mantenerla en la intimidad puesto a que sale de lo habitual | Deberían mantenerla en la intimidad para no despertar comentarios de otras personas | No deberían hablar de su orientación sexual en público | Otro (especifique) | Total |
|-------------------------------------|---------------------------------------|--|---|--|--------------------|---------------|
| Q7: Homosexual (lesbiana / gay) (A) | 92,08% 93 | 0,99% 1 | 1,98% 2 | 0,00% 0 | 4,95% 5 | 27,37% 101 |
| Q7: Heterosexual (B) | 85,82% 230 | 2,99% 8 | 1,49% 4 | 1,49% 4 | 8,21% 22 | 72,63% 268 |
| Total de encuestados | 323 | 9 | 6 | 4 | 27 | 369 |

| n.º | Q7: Homosexual (lesbiana / gay) | Fecha |
|-----|---|------------------|
| 1 | Deberían hablar con total naturalidad, aunque por lo menos en México existe mucha gente que "no le da importancia", sin embargo prefieren alejarse de dichas personas. | 02/07/2015 13:57 |
| 2 | Soy partidario de la discrcción no solo en la homosexualidad. Tambien en la heterosexualidad | 01/07/2015 14:32 |
| 3 | Deberían participar en la educación de su orientación sexual. | 30/06/2015 9:31 |
| 4 | Cada quien debería decidir sin restricciones ninguna, como lo hacen las personas heterosexuales | 29/06/2015 21:07 |
| 5 | Respetar la elección de expresar o no a la persona. | 29/06/2015 17:16 |
| n.º | Q7: Heterosexual | Fecha |
| 1 | absoluto respeto por el ser humano independientemente de su orientacon eroticoafectiva | 02/07/2015 14:11 |
| 2 | no me gusta que sean exhibicionistas. | 02/07/2015 12:58 |
| 3 | No estoy de acuerdo con la homosexualidad, pero tienen todo el derecho de hacerlo | 02/07/2015 0:02 |
| 4 | la expresion publica siempre a dado pero hay factores que contravienen ,como son los economicos o los sociales, el empoderamiento parte desde lo economico ,elpoder no a sido empleado, son mas discriminados los grupos etnicos en las ciudades. | 01/07/2015 21:24 |
| 5 | Apoyo muchísimo los derechos de toda la comunidad lgbttti pero he notado que en el proceso de la defensa de sus derechos muchas veces nos gusta provocar a las personas que tienen una opinión muy tajante en contra de ellos y notó mucha burla y agresión hacia los radicales religiosos extremistasitam poco apoyoeste tipo de actitudes que incitan a la violencia, paz y tranquilidad para todos ofrezco lo que pido y punto | 01/07/2015 19:53 |
| 6 | Estoy a favor de que la puedan expresar, pero que tengan en consideración el contexto en el que se encuentran, por ejemplo cuando hay niños presentes. | 01/07/2015 17:31 |

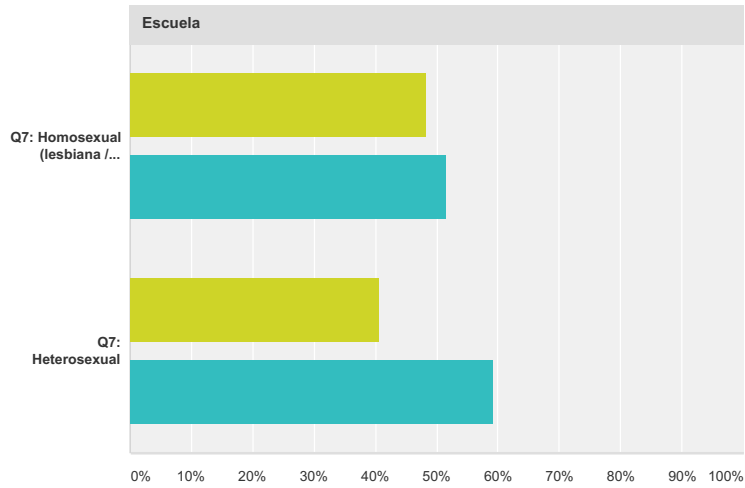
DISCRIMINACIÓN Y DIVERSIDAD SEXUAL

Q40 ¿Crees que en la actualidad una persona de la comunidad LGBTTTI puede hablar con naturalidad de su orientación sexual en los siguientes ámbitos?

Respondido: 375 Omitido: 5

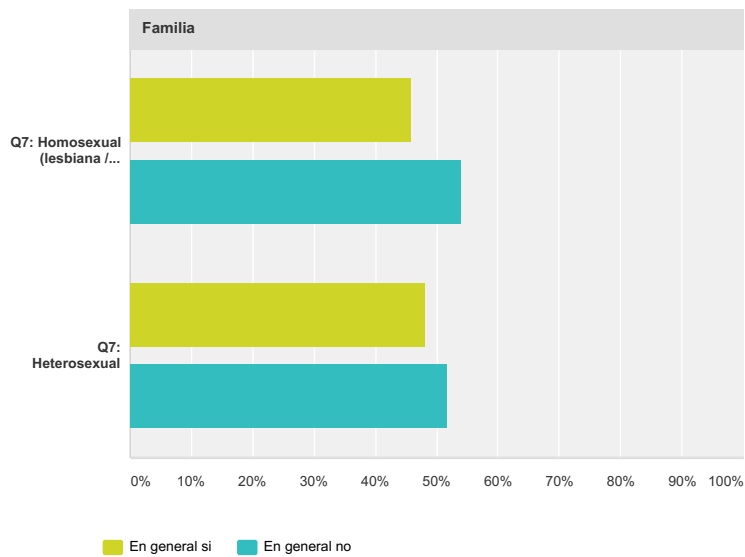
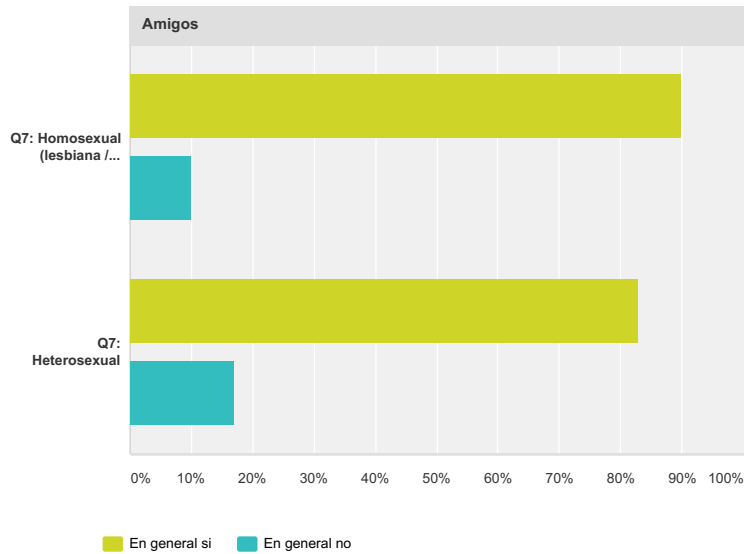


En general si En general no



En general si En general no

DISCRIMINACIÓN Y DIVERSIDAD SEXUAL

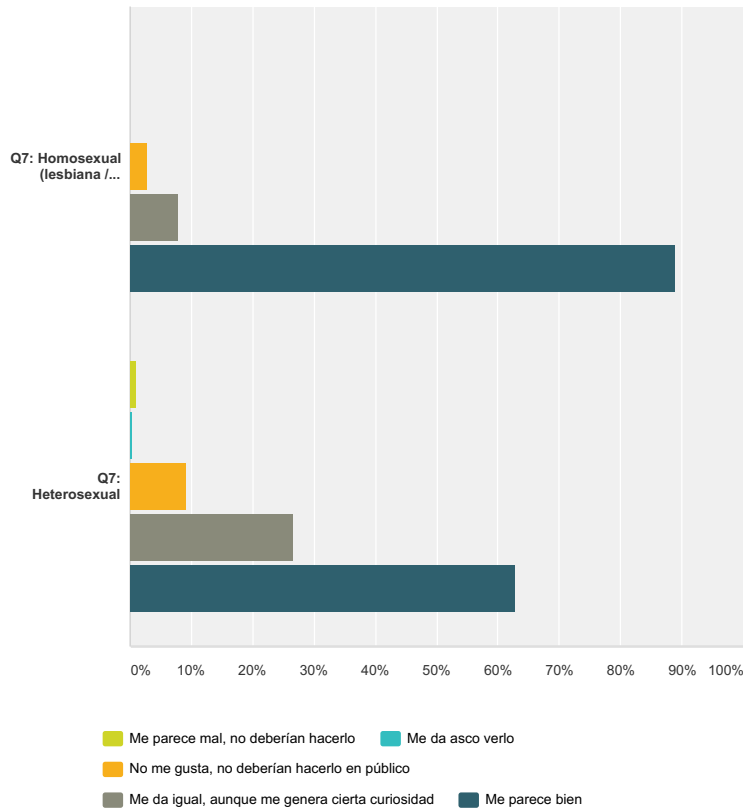


| Trabajo | | | |
|-------------------------------------|---------------|---------------|---------------|
| | En general si | En general no | Total |
| Q7: Homosexual (lesbiana / gay) (A) | 23,00% 23 | 77,00% 77 | 26,67% 100 |
| Q7: Heterosexual (B) | 30,04% 82 | 69,96% 191 | 72,80% 273 |
| Escuela | | | |
| | En general si | En general no | Total |
| Q7: Homosexual (lesbiana / gay) (A) | 48,48% 48 | 51,52% 51 | 26,40% 99 |
| Q7: Heterosexual (B) | 40,81% 111 | 59,19% 161 | 72,53% 272 |
| Amigos | | | |
| | En general si | En general no | Total |
| Q7: Homosexual (lesbiana / gay) (A) | 90,00% 90 | 10,00% 10 | 26,67% 100 |
| Q7: Heterosexual (B) | 82,78% 226 | 17,22% 47 | 72,80% 273 |
| Familia | | | |
| | En general si | En general no | Total |
| Q7: Homosexual (lesbiana / gay) (A) | 46,00% 46 | 54,00% 54 | 26,67% 100 |
| Q7: Heterosexual (B) | 48,15% 130 | 51,85% 140 | 72,00% 270 |

DISCRIMINACIÓN Y DIVERSIDAD SEXUAL

Q41 ¿Cuál es tu opinión de que una pareja del mismo sexo muestre en público sus sentimientos de la misma manera que una pareja formada por un hombre y una mujer (besos, caricias, caminar de la mano, etc)

Respondido: 374 Omitido: 6

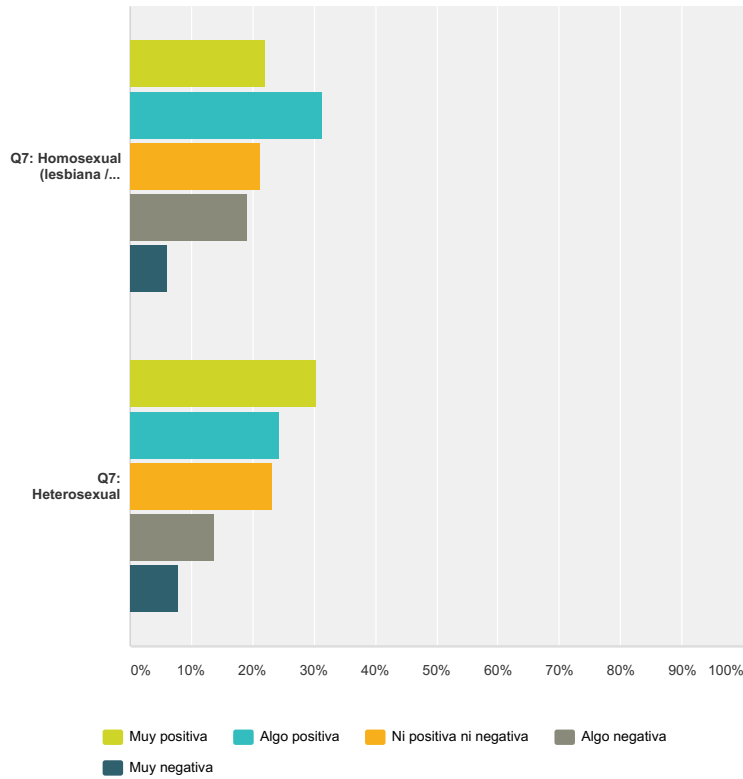


| | Me parece mal, no deberían hacerlo | Me da asco verlo | No me gusta, no deberían hacerlo en público | Me da igual, aunque me genera cierta curiosidad | Me parece bien | Total |
|-------------------------------------|------------------------------------|------------------|---|---|--------------------|---------------|
| Q7: Homosexual (lesbiana / gay) (A) | 0,00% 0 | 0,00% 0 | 3,00% 3 B | 8,00% 8 B | 89,00% 89 B | 26,74% 100 |
| Q7: Heterosexual (B) | 1,09% 3 | 0,36% 1 | 9,12% 25 A | 26,64% 73 A | 62,77% 172 A | 73,26% 274 |
| Total de encuestados | 3 | 1 | 28 | 81 | 261 | 374 |

DISCRIMINACIÓN Y DIVERSIDAD SEXUAL

Q44 ¿Crees que la celebración del desfile del Orgullo Gay transmite una imagen:?

Respondido: 374 Omitido: 6

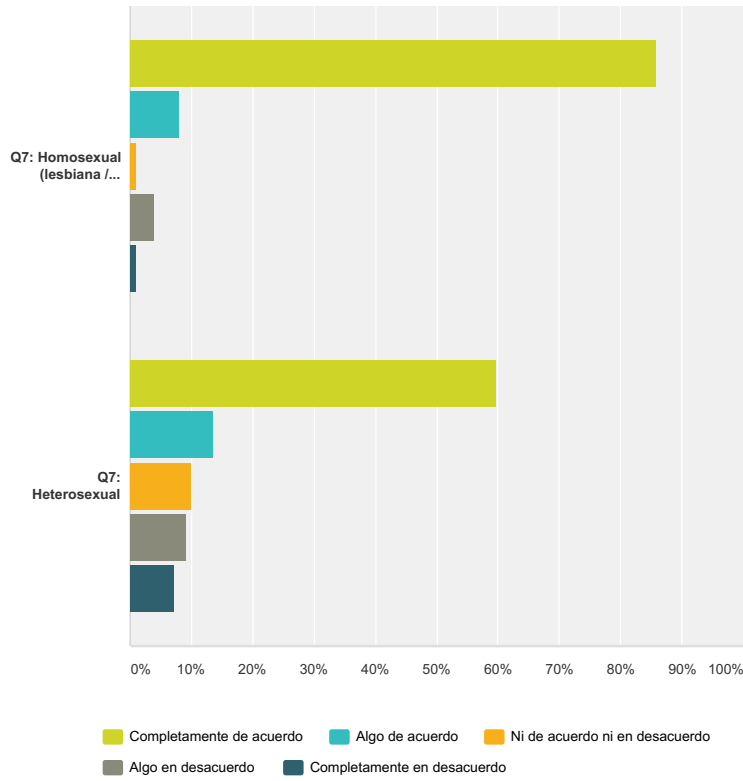


| | Muy positiva | Algo positiva | Ni positiva ni negativa | Algo negativa | Muy negativa | Total |
|-------------------------------------|--------------|---------------|-------------------------|---------------|--------------|---------------|
| Q7: Homosexual (lesbiana / gay) (A) | 22,22% 22 | 31,31% 31 | 21,21% 21 | 19,19% 19 | 6,06% 6 | 26,47% 99 |
| Q7: Heterosexual (B) | 30,55% 84 | 24,36% 67 | 23,27% 64 | 13,82% 38 | 8,00% 22 | 73,53% 275 |
| Total de encuestados | 106 | 98 | 85 | 57 | 28 | 374 |

DISCRIMINACIÓN Y DIVERSIDAD SEXUAL

Q46 ¿Cuál es tu opinión con respecto a que se otorgue la adopción de hijos a parejas del mismo sexo?

Respondido: 370 Omitido: 10

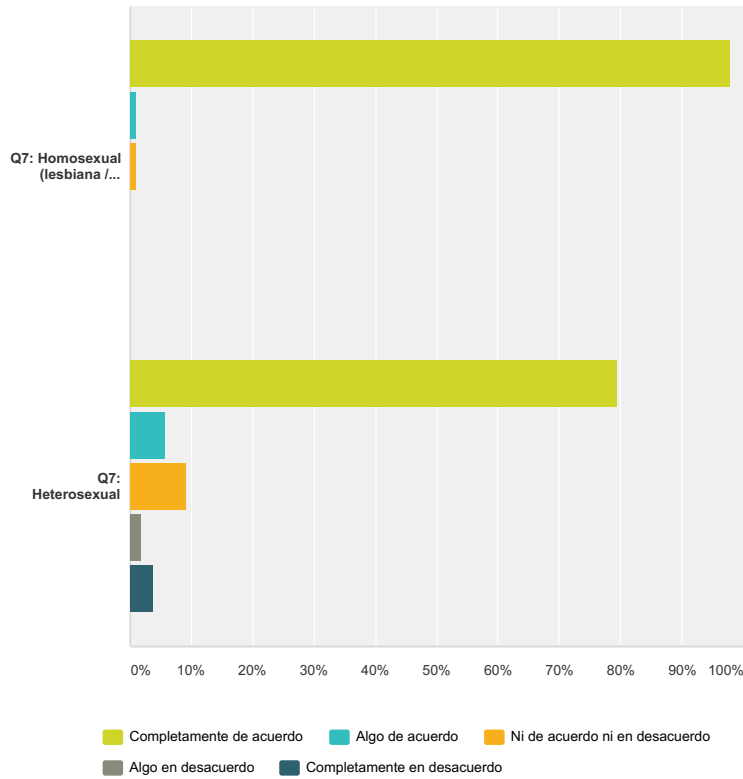


| | Completamente de acuerdo | Algo de acuerdo | Ni de acuerdo ni en desacuerdo | Algo en desacuerdo | Completamente en desacuerdo | Total |
|-------------------------------------|--------------------------|-----------------|--------------------------------|--------------------|-----------------------------|---------------|
| Q7: Homosexual (lesbiana / gay) (A) | 85,86% 85 B | 8,08% 8 | 1,01% 1 B | 4,04% 4 | 1,01% 1 B | 26,76% 99 |
| Q7: Heterosexual (B) | 59,78% 162 A | 13,65% 37 | 9,96% 27 A | 9,23% 25 | 7,38% 20 A | 73,24% 271 |
| Total de encuestados | 247 | 45 | 28 | 29 | 21 | 370 |

DISCRIMINACIÓN Y DIVERSIDAD SEXUAL

Q47 ¿Cuál es su opinión con respecto al matrimonio en parejas del mismo sexo?

Respondido: 371 Omitido: 9

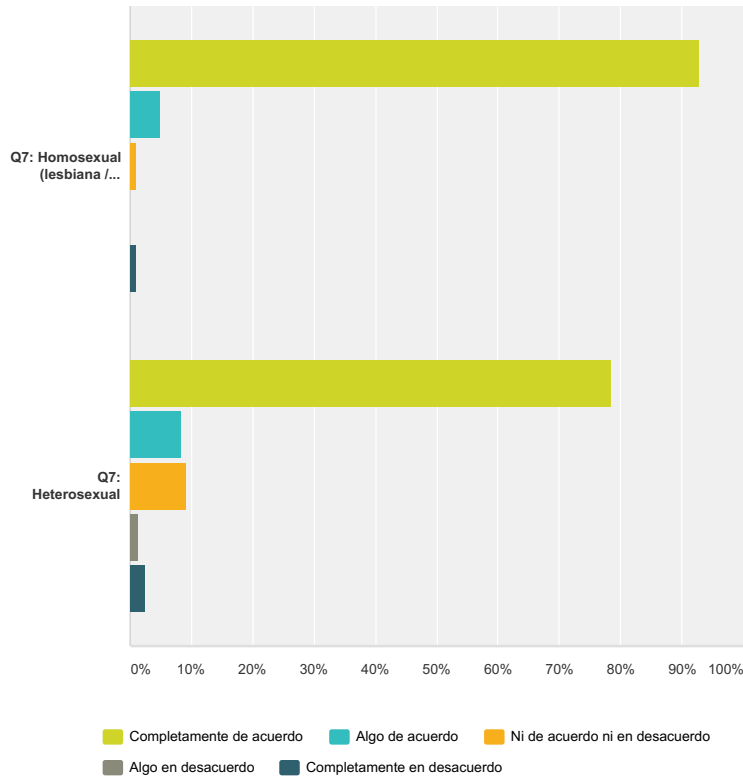


| | Completamente de acuerdo | Algo de acuerdo | Ni de acuerdo ni en desacuerdo | Algo en desacuerdo | Completamente en desacuerdo | Total |
|-------------------------------------|--------------------------|------------------|--------------------------------|--------------------|-----------------------------|---------------|
| Q7: Homosexual (lesbiana / gay) (A) | 97,96% 96 B | 1,02% 1 B | 1,02% 1 B | 0,00% 0 | 0,00% 0 | 26,42% 98 |
| Q7: Heterosexual (B) | 79,49% 217 A | 5,86% 16 A | 9,16% 25 A | 1,83% 5 | 3,66% 10 | 73,58% 273 |
| Total de encuestados | 313 | 17 | 26 | 5 | 10 | 371 |

DISCRIMINACIÓN Y DIVERSIDAD SEXUAL

Q48 ¿Cuál es tu opinión con respecto al cambio de nombre y sexo legal de las personas transgénero?

Respondido: 374 Omitido: 6



| | Completamente de acuerdo | Algo de acuerdo | Ni de acuerdo ni en desacuerdo | Algo en desacuerdo | Completamente en desacuerdo | Total |
|-------------------------------------|--------------------------|-----------------|--------------------------------|--------------------|-----------------------------|---------------|
| Q7: Homosexual (lesbiana / gay) (A) | 93,00% 93 B | 5,00% 5 | 1,00% 1 B | 0,00% 0 | 1,00% 1 | 26,74% 100 |
| Q7: Heterosexual (B) | 78,47% 215 A | 8,39% 23 | 9,12% 25 A | 1,46% 4 | 2,55% 7 | 73,26% 274 |
| Total de encuestados | 308 | 28 | 26 | 4 | 8 | 374 |