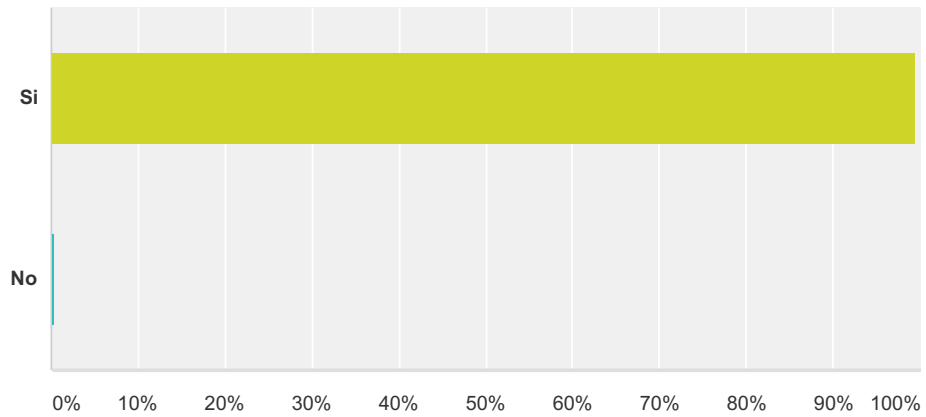


Q1 ¿Aceptas participar en esta encuesta?

Respondido: 597 Omitido: 0

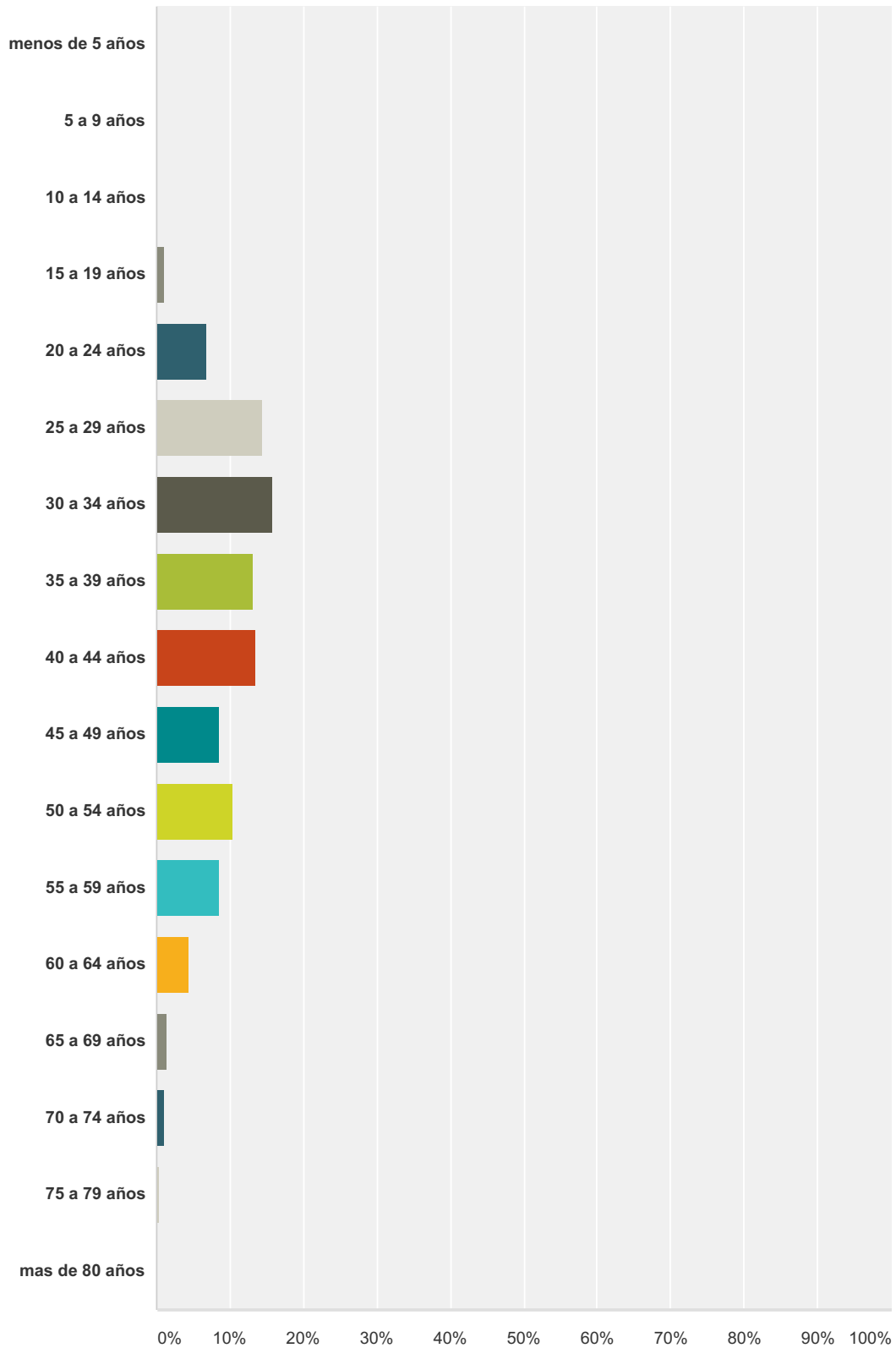


| Opciones de respuesta | Respuestas | |
|-----------------------|------------|------------|
| Si | 99,66% | 595 |
| No | 0,34% | 2 |
| Total | | 597 |

DISCRIMINACIÓN Y DIVERSIDAD SEXUAL

Q2 Grupo de edad al cual perteneces

Respondido: 405 Omitido: 192

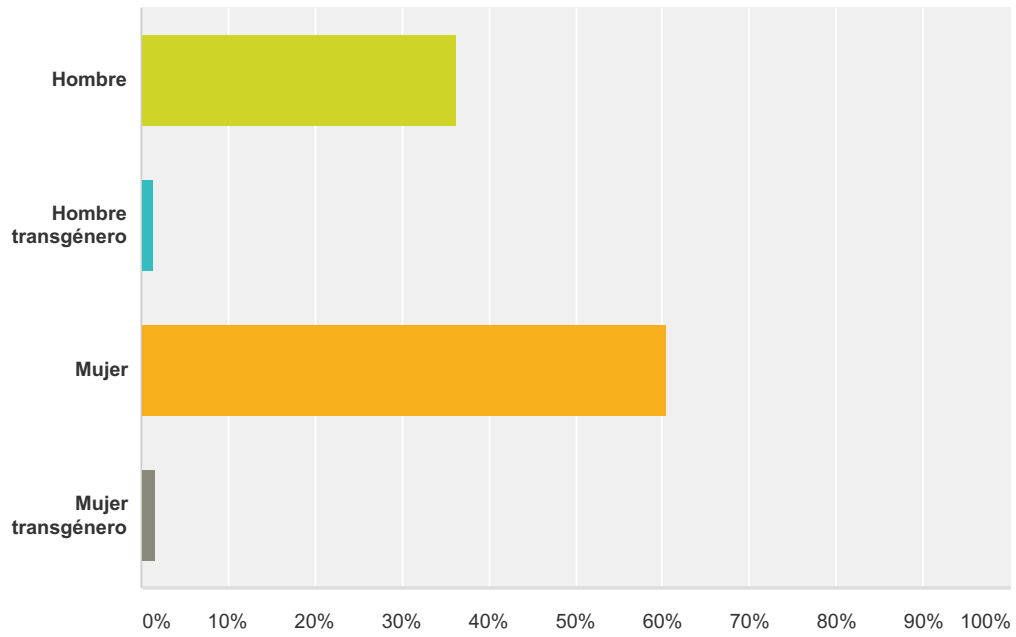


Opciones de respuesta

Respuestas

Q3 Te identificas como:

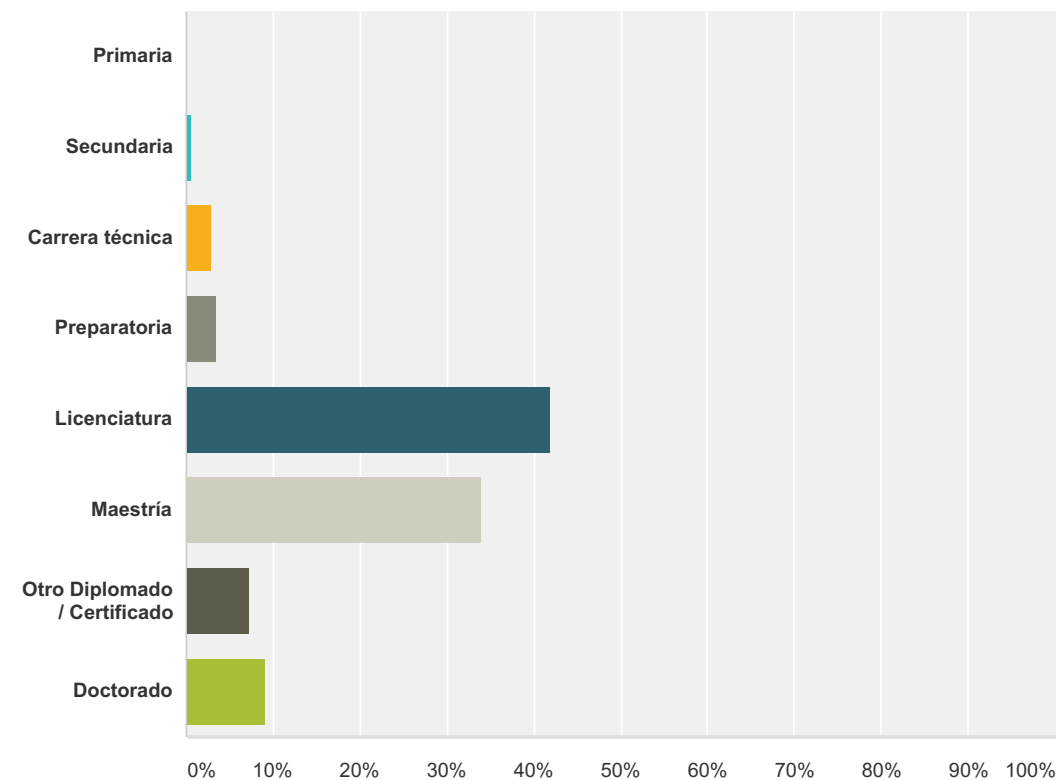
Respondido: 431 Omitido: 166



| Opciones de respuesta | Respuestas |
|-----------------------|------------|
| Hombre | 36,43% 157 |
| Hombre transgénero | 1,39% 6 |
| Mujer | 60,56% 261 |
| Mujer transgénero | 1,62% 7 |
| Total | 431 |

Q4 Escolaridad

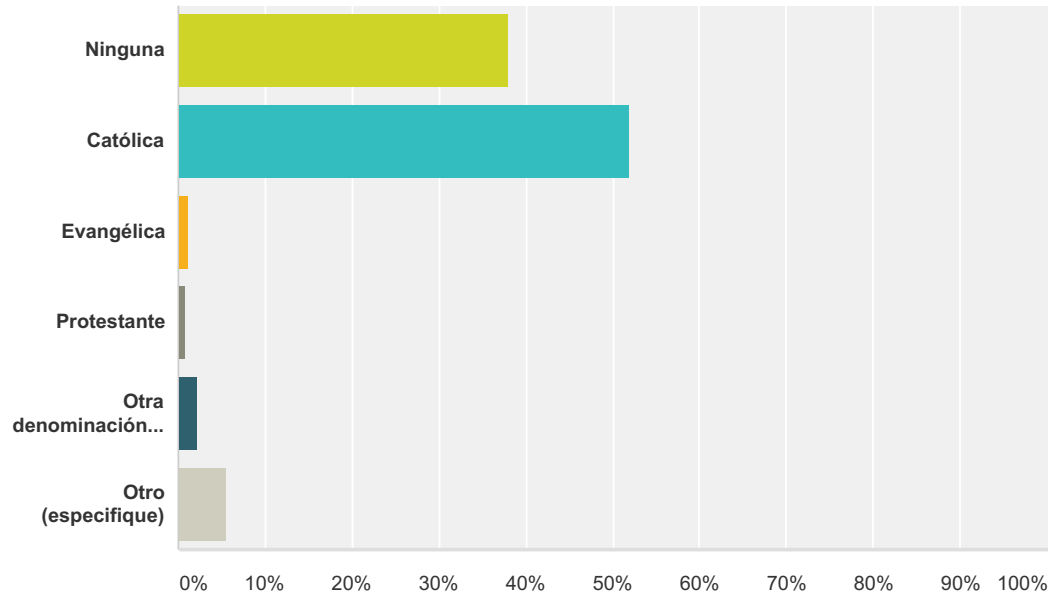
Respondido: 432 Omitido: 165



| Opciones de respuesta | Respuestas |
|------------------------------|------------|
| Primaria | 0,23% 1 |
| Secundaria | 0,69% 3 |
| Carrera técnica | 3,01% 13 |
| Preparatoria | 3,47% 15 |
| Licenciatura | 41,90% 181 |
| Maestría | 34,03% 147 |
| Otro Diplomado / Certificado | 7,41% 32 |
| Doctorado | 9,26% 40 |
| Total | 432 |

Q5 ¿Cuál es su religión?

Respondido: 429 Omitido: 168

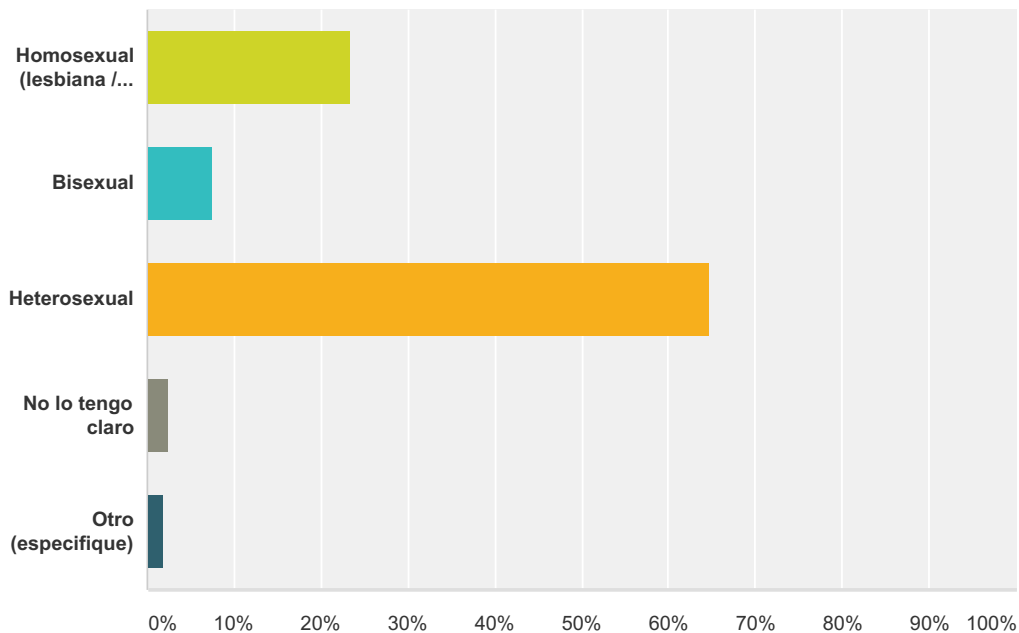


| Opciones de respuesta | Respuestas | Contador |
|-----------------------------|------------|------------|
| Ninguna | 38,00% | 163 |
| Católica | 51,98% | 223 |
| Evangélica | 1,17% | 5 |
| Protestante | 0,93% | 4 |
| Otra denominación cristiana | 2,33% | 10 |
| Otro (especifique) | 5,59% | 24 |
| Total | | 429 |

| n.º | Otro (especifique) | Fecha |
|-----|-------------------------|------------------|
| 1 | agnostico | 03/07/2015 0:18 |
| 2 | Ninguna | 02/07/2015 15:30 |
| 3 | Católico no practicante | 02/07/2015 14:17 |
| 4 | Testigo de Jehová | 02/07/2015 12:31 |
| 5 | Creyente sin religion | 02/07/2015 9:21 |
| 6 | Religión yoruba | 01/07/2015 19:14 |
| 7 | agnostica | 01/07/2015 16:04 |
| 8 | espiritual no religiosa | 01/07/2015 12:13 |
| 9 | panteista | 30/06/2015 20:19 |
| 10 | CREYENTE | 30/06/2015 17:20 |

Q7 Te identificas como:

Respondido: 431 Omitido: 166

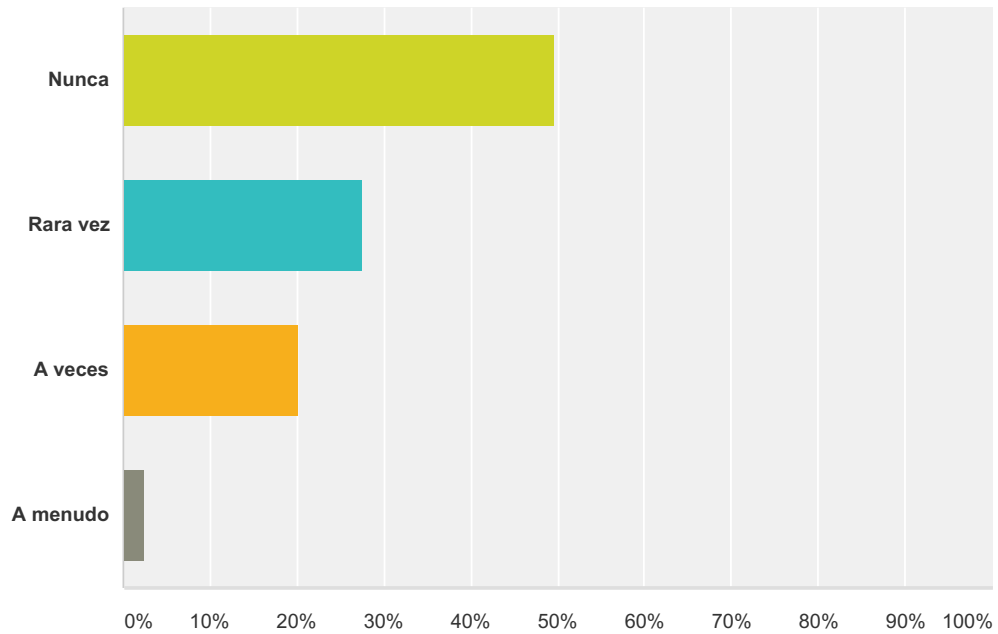


| Opciones de respuesta | Respuestas |
|-----------------------------|------------|
| Homosexual (lesbiana / gay) | 23,43% 101 |
| Bisexual | 7,42% 32 |
| Heterosexual | 64,73% 279 |
| No lo tengo claro | 2,55% 11 |
| Otro (especifique) | 1,86% 8 |
| Total | 431 |

| n.º | Otro (especifique) | Fecha |
|-----|--|------------------|
| 1 | solo me gustan los hombres | 01/07/2015 12:24 |
| 2 | Me enamoro y me atraen personas no generos | 01/07/2015 12:13 |
| 3 | Asexual | 30/06/2015 14:01 |
| 4 | Pansexual | 30/06/2015 12:52 |
| 5 | Pansexual | 30/06/2015 12:47 |
| 6 | Queer | 30/06/2015 12:23 |
| 7 | MUJER | 29/06/2015 22:28 |
| 8 | Libre | 29/06/2015 19:51 |

Q8 Alguna vez te has sentido incómodo o a disgusto por tu condición de género, preferencia sexual o apariencia física?

Respondido: 431 Omitido: 166

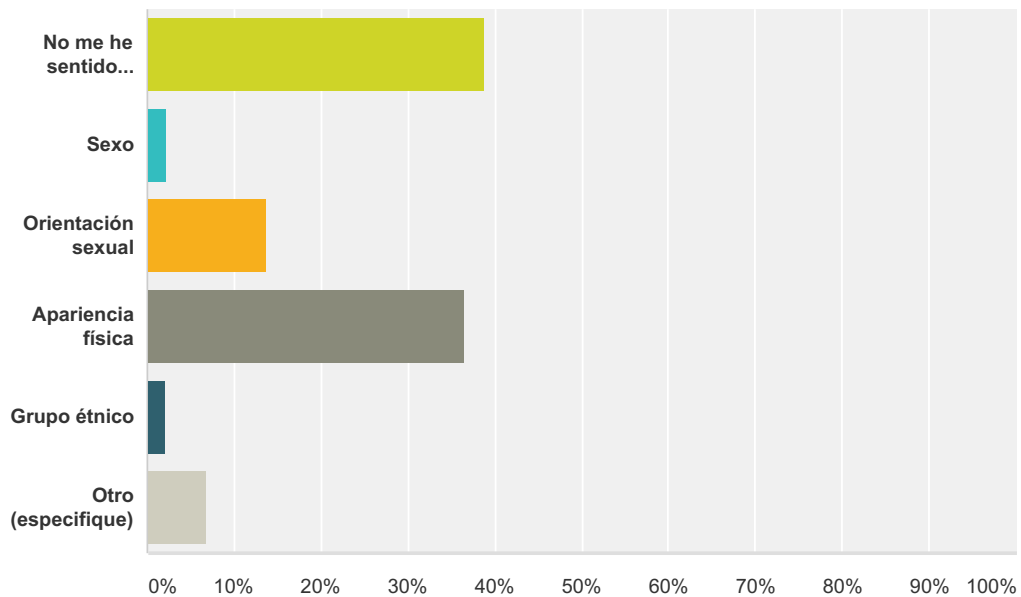


| Opciones de respuesta | Respuestas | Cantidad |
|-----------------------|------------|------------|
| Nunca | 49,65% | 214 |
| Rara vez | 27,61% | 119 |
| A veces | 20,19% | 87 |
| A menudo | 2,55% | 11 |
| Total | | 431 |

DISCRIMINACIÓN Y DIVERSIDAD SEXUAL

Q9 En caso de ser afirmativa la pregunta anterior en cualquiera de sus grados ¿cuál es su condición por la cual se ha sentido "incomodo" ?

Respondido: 351 Omitido: 246

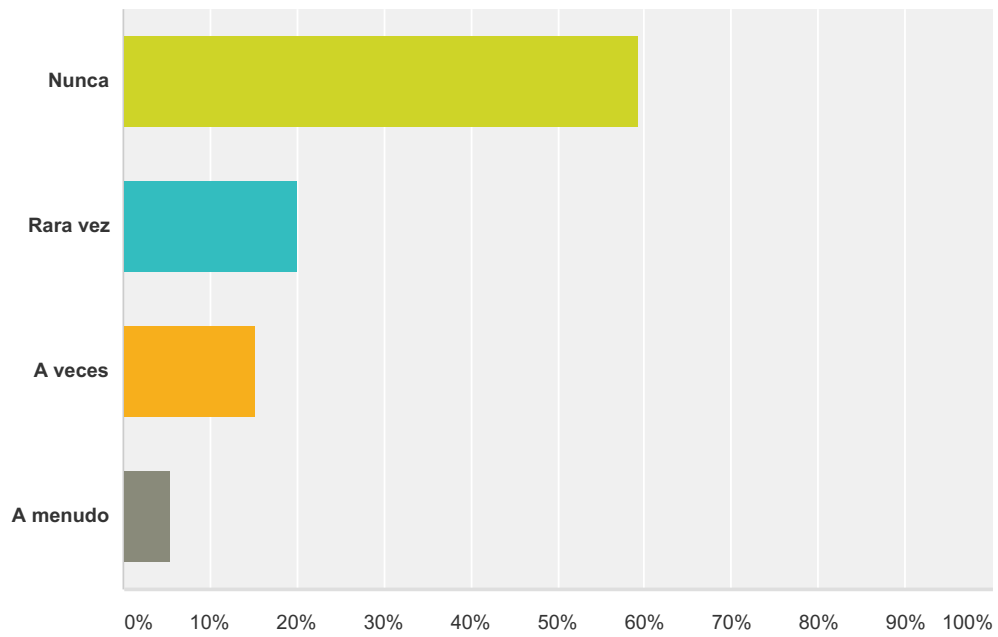


| Opciones de respuesta | Respuestas | |
|-----------------------------|------------|------------|
| No me he sentido "incomodo" | 38,75% | 136 |
| Sexo | 2,28% | 8 |
| Orientación sexual | 13,68% | 48 |
| Apariencia física | 36,47% | 128 |
| Grupo étnico | 1,99% | 7 |
| Otro (especifique) | 6,84% | 24 |
| Total | | 351 |

| n.º | Otro (especifique) | Fecha |
|-----|--|------------------|
| 1 | DISMENORREA | 30/06/2015 23:10 |
| 2 | Son más de uno: sexo y preferencia sexual. | 30/06/2015 21:04 |
| 3 | Género | 30/06/2015 20:51 |
| 4 | condiciones sociales | 30/06/2015 17:35 |
| 5 | Cierta discriminación | 30/06/2015 13:40 |
| 6 | Discriminacion femenina | 30/06/2015 13:10 |
| 7 | religión | 30/06/2015 12:57 |
| 8 | Reglas de género | 30/06/2015 10:06 |

Q11 ¿Te han discriminado dentro de tu círculo familiar?

Respondido: 420 Omitido: 177

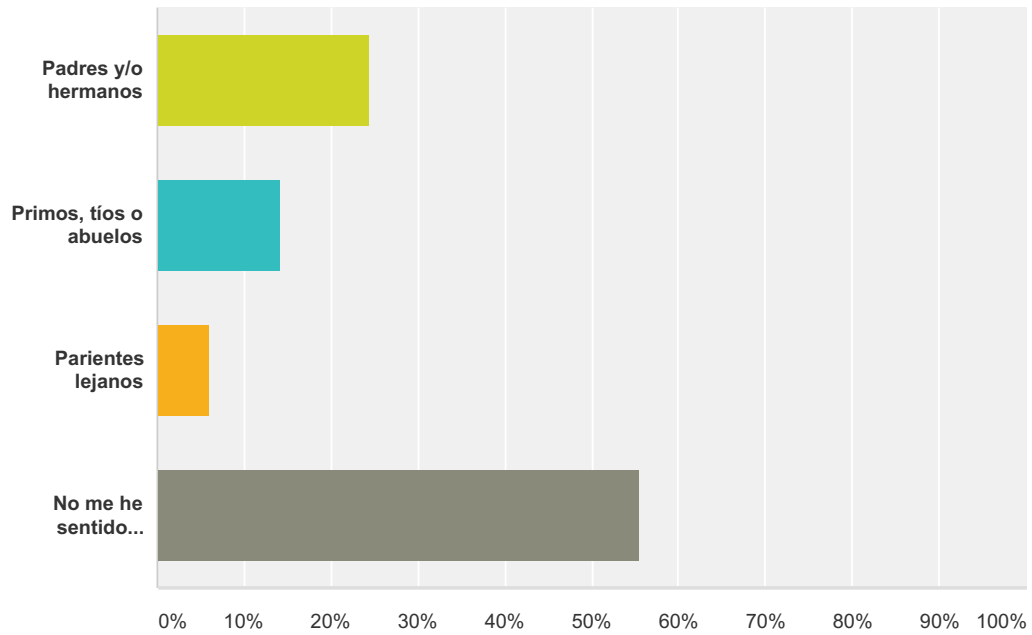


| Opciones de respuesta | Respuestas | Cantidad |
|-----------------------|------------|------------|
| Nunca | 59,29% | 249 |
| Rara vez | 20,00% | 84 |
| A veces | 15,24% | 64 |
| A menudo | 5,48% | 23 |
| Total | | 420 |

DISCRIMINACIÓN Y DIVERSIDAD SEXUAL

Q12 ¿Por quiénes?

Respondido: 386 Omitido: 211

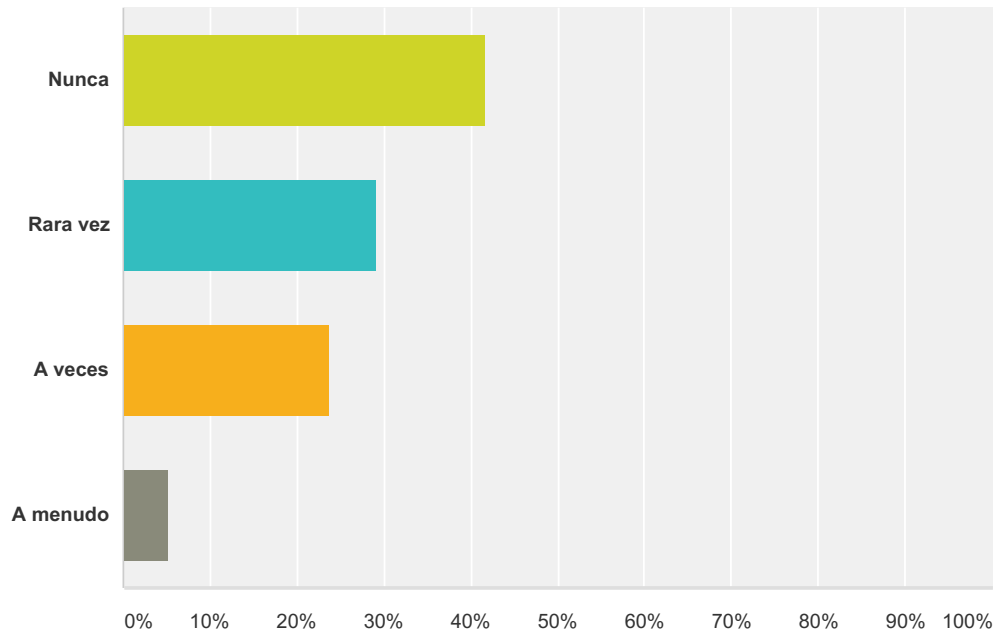


| Opciones de respuesta | Respuestas |
|-------------------------------|------------|
| Padres y/o hermanos | 24,35% 94 |
| Primos, tíos o abuelos | 14,25% 55 |
| Parientes lejanos | 5,96% 23 |
| No me he sentido discriminado | 55,44% 214 |
| Total | 386 |

DISCRIMINACIÓN Y DIVERSIDAD SEXUAL

Q14 ¿Alguna vez te han observado por tu apariencia física en lugares públicos de tal manera que te hayan incomodado ?

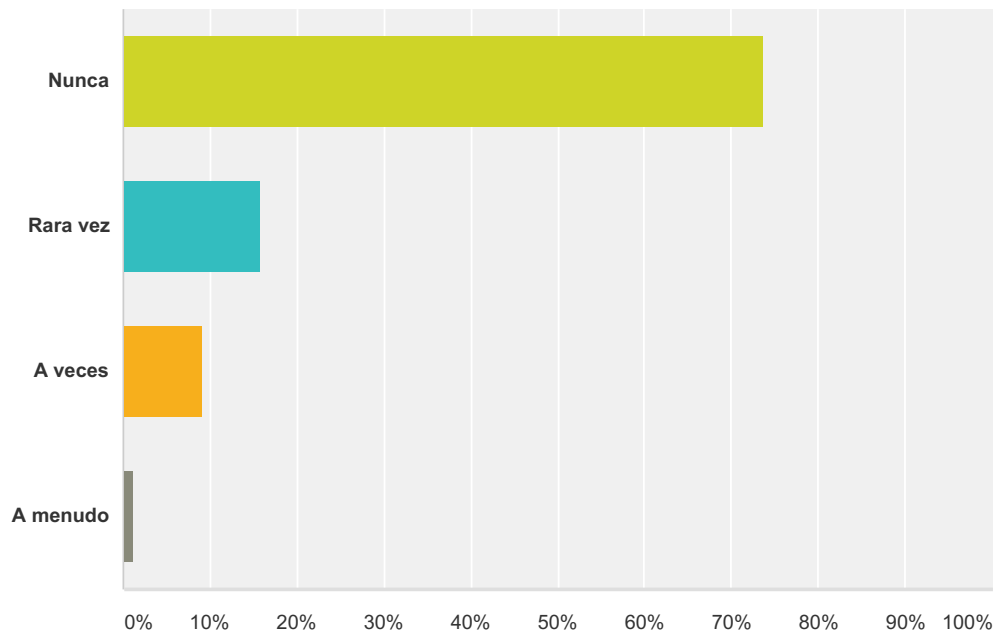
Respondido: 420 Omitido: 177



| Opciones de respuesta | Respuestas | Porcentaje |
|-----------------------|------------|------------|
| Nunca | 175 | 41,67% |
| Rara vez | 123 | 29,29% |
| A veces | 100 | 23,81% |
| A menudo | 22 | 5,24% |
| Total | 420 | |

Q15 ¿Te han discriminado al recurrir a los servicio de salud?

Respondido: 422 Omitido: 175

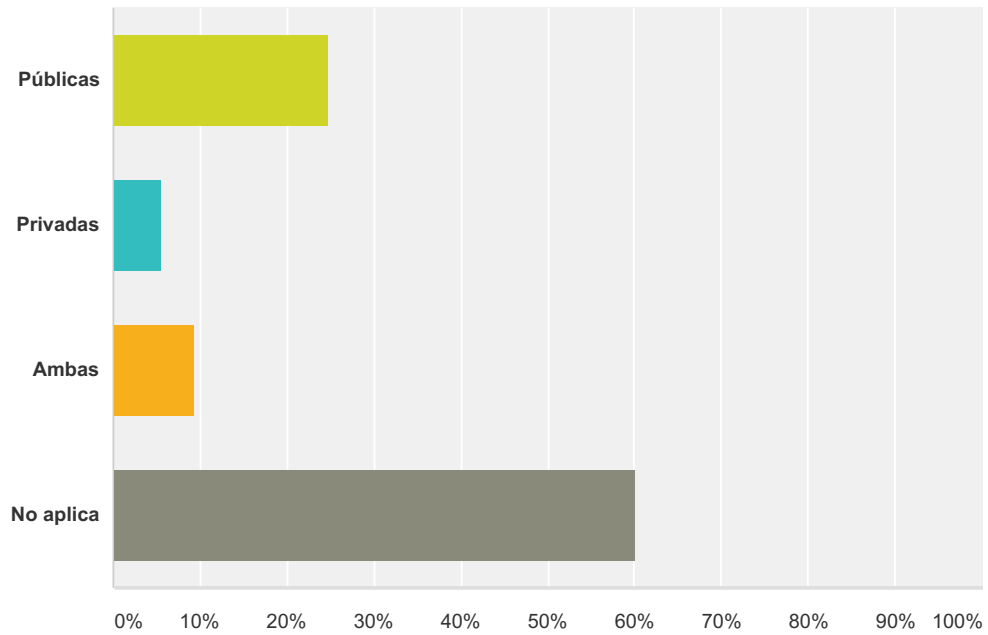


| Opciones de respuesta | Respuestas | Cantidad |
|-----------------------|------------|------------|
| Nunca | 73,70% | 311 |
| Rara vez | 15,88% | 67 |
| A veces | 9,24% | 39 |
| A menudo | 1,18% | 5 |
| Total | | 422 |

DISCRIMINACIÓN Y DIVERSIDAD SEXUAL

Q16 ¿Qué tipo de instituciones de salud?

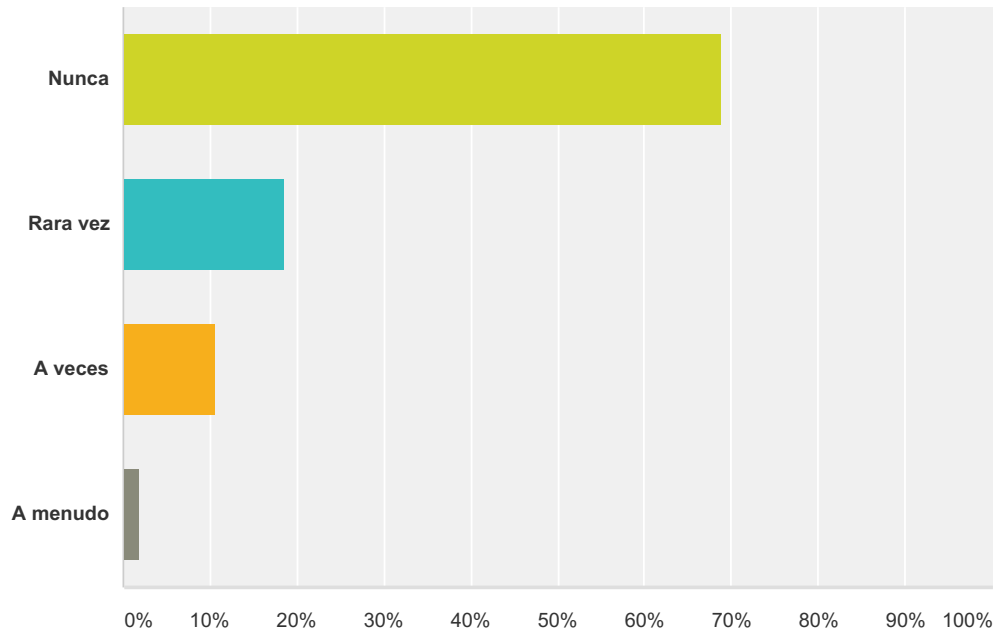
Respondido: 394 Omitido: 203



| Opciones de respuesta | Respuestas |
|-----------------------|------------|
| Públicas | 24,87% 98 |
| Privadas | 5,58% 22 |
| Ambas | 9,39% 37 |
| No aplica | 60,15% 237 |
| Total | 394 |

Q17 ¿Te han discriminado en alguna institución educativa?

Respondido: 420 Omitido: 177

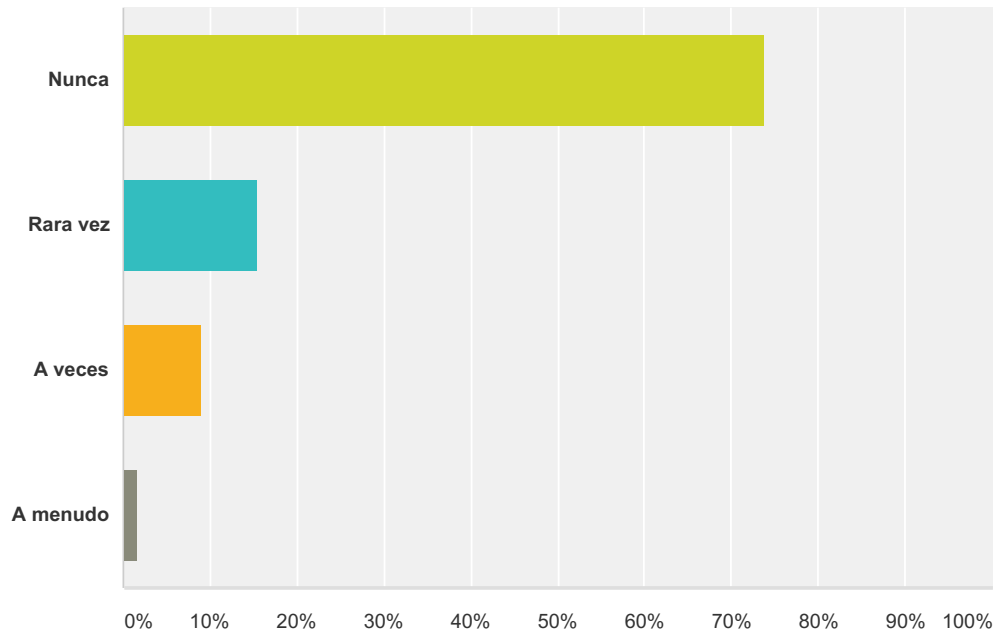


| Opciones de respuesta | Respuestas | Cantidad |
|-----------------------|------------|------------|
| Nunca | 68,81% | 289 |
| Rara vez | 18,57% | 78 |
| A veces | 10,71% | 45 |
| A menudo | 1,90% | 8 |
| Total | | 420 |

DISCRIMINACIÓN Y DIVERSIDAD SEXUAL

Q20 ¿Te han discriminado en tu centro de trabajo debido a tu género u orientación sexual ?

Respondido: 420 Omitido: 177

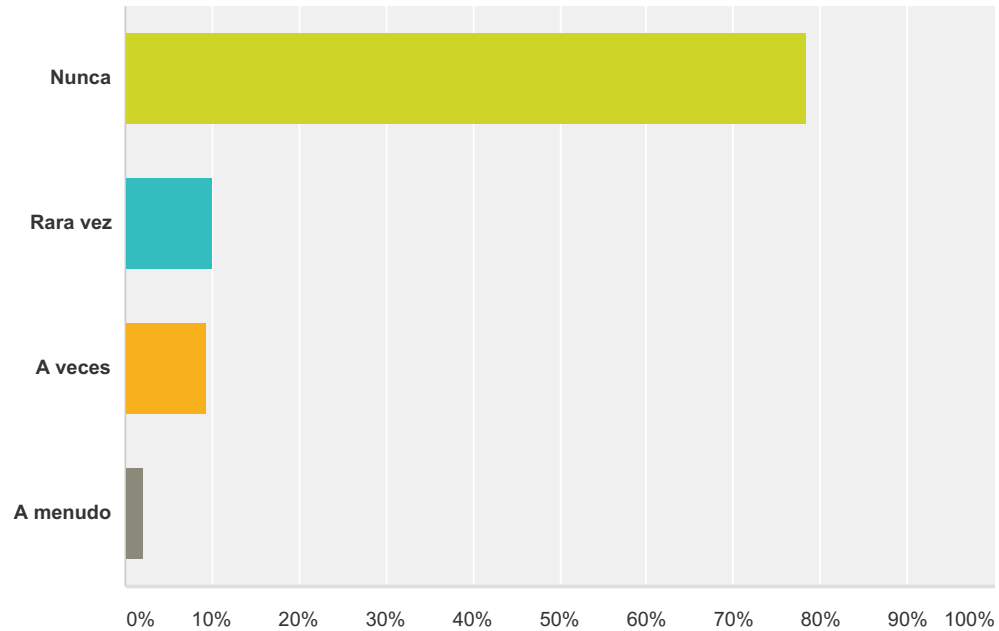


| Opciones de respuesta | Respuestas | |
|-----------------------|------------|------------|
| Nunca | 73,81% | 310 |
| Rara vez | 15,48% | 65 |
| A veces | 9,05% | 38 |
| A menudo | 1,67% | 7 |
| Total | | 420 |

DISCRIMINACIÓN Y DIVERSIDAD SEXUAL

Q21 ¿Te han discriminado en cuanto a la remuneración económica que recibes por tu trabajo debido a alguna condición de género, orientación sexual u otra?

Respondido: 418 Omitido: 179

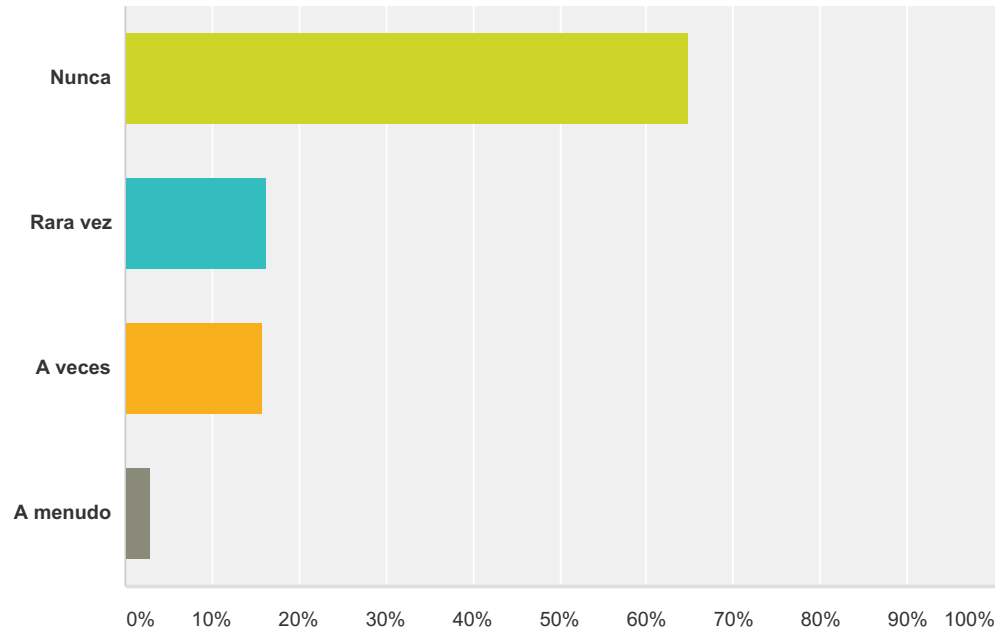


| Opciones de respuesta | Respuestas | |
|-----------------------|------------|------------|
| Nunca | 78,47% | 328 |
| Rara vez | 10,05% | 42 |
| A veces | 9,33% | 39 |
| A menudo | 2,15% | 9 |
| Total | | 418 |

DISCRIMINACIÓN Y DIVERSIDAD SEXUAL

Q22 ¿Ha sentido que en su trabajo lo han limitado para acceder a puestos de mayor jerarquía por tu condición de género, orientación sexual u otra?

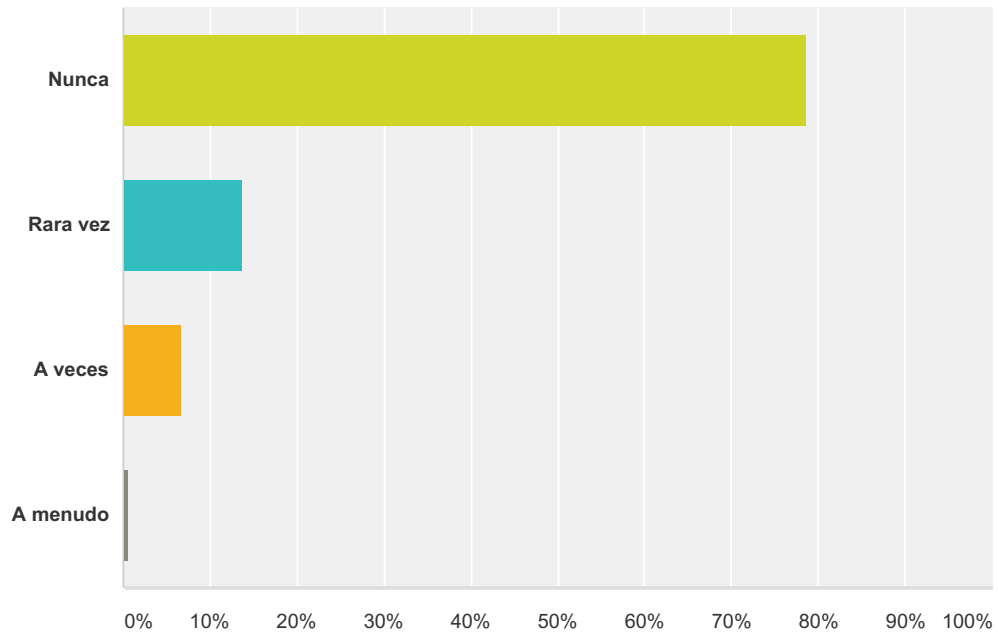
Respondido: 420 Omitido: 177



| Opciones de respuesta | Respuestas | |
|-----------------------|------------|------------|
| Nunca | 65,00% | 273 |
| Rara vez | 16,19% | 68 |
| A veces | 15,95% | 67 |
| A menudo | 2,86% | 12 |
| Total | | 420 |

Q23 ¿Te han discriminado en las instituciones gubernamentales por tu condición de género u orientación sexual?

Respondido: 420 Omitido: 177

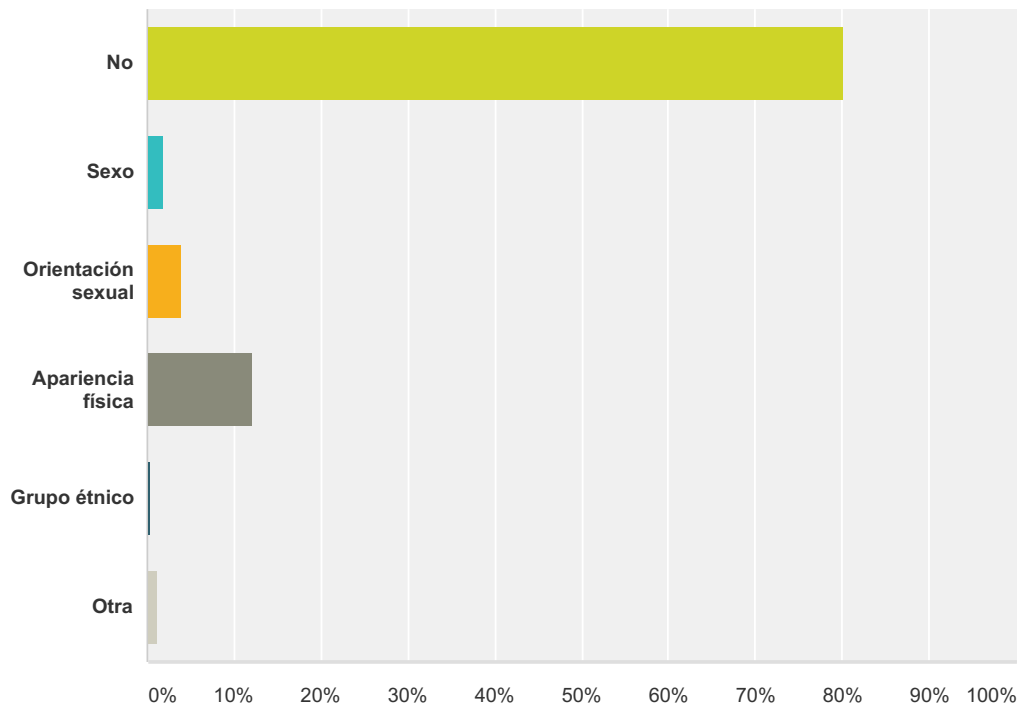


| Opciones de respuesta | Respuestas | Cantidad |
|-----------------------|------------|------------|
| Nunca | 78,81% | 331 |
| Rara vez | 13,81% | 58 |
| A veces | 6,67% | 28 |
| A menudo | 0,71% | 3 |
| Total | | 420 |

DISCRIMINACIÓN Y DIVERSIDAD SEXUAL

Q24 ¿ Te han restringido el acceso a lugares públicos por alguna condición de:?

Respondido: 419 Omitido: 178

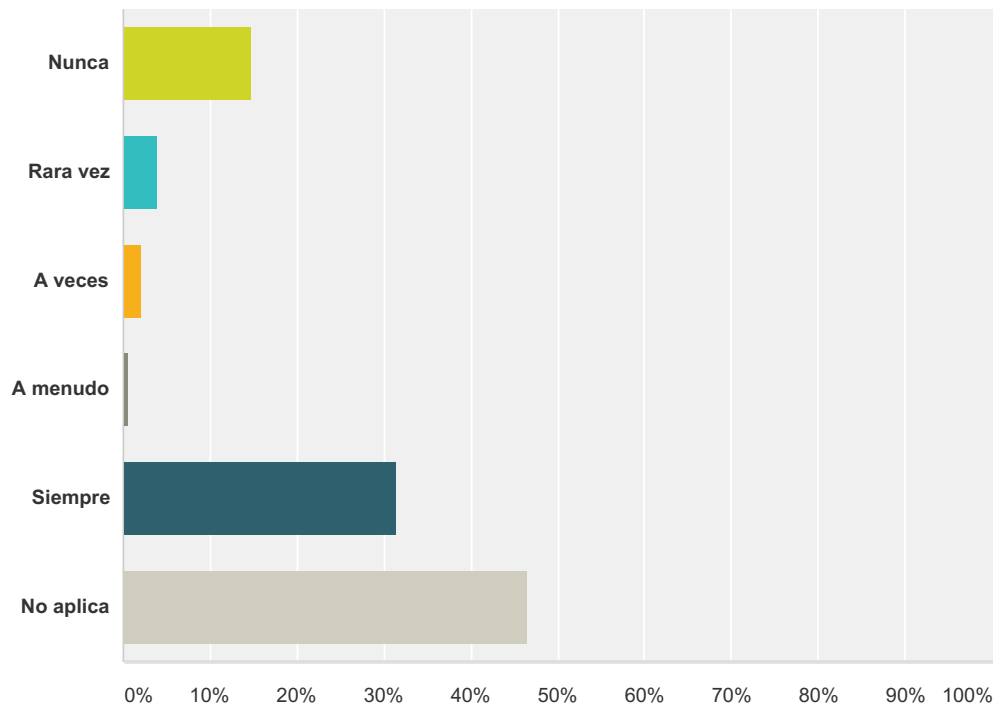


| Opciones de respuesta | Respuestas | |
|-----------------------|------------|------------|
| No | 80,19% | 336 |
| Sexo | 1,91% | 8 |
| Orientación sexual | 4,06% | 17 |
| Apariencia física | 12,17% | 51 |
| Grupo étnico | 0,48% | 2 |
| Otra | 1,19% | 5 |
| Total | | 419 |

DISCRIMINACIÓN Y DIVERSIDAD SEXUAL

Q25 ¿ Tu religión acepta tu orientación sexual?

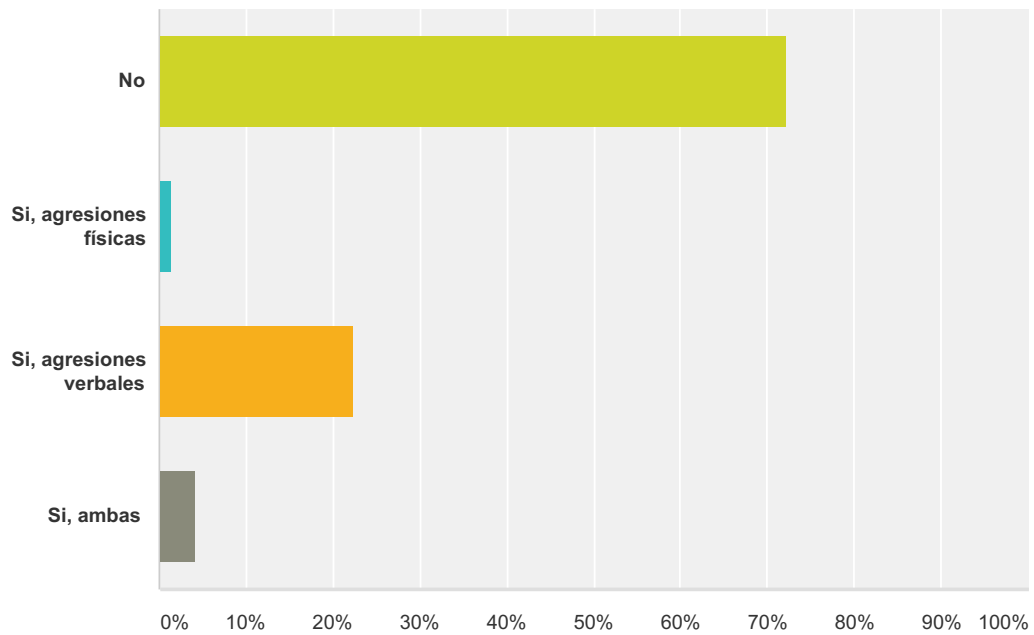
Respondido: 418 Omitido: 179



| Opciones de respuesta | Respuestas | |
|-----------------------|------------|------------|
| Nunca | 14,83% | 62 |
| Rara vez | 4,07% | 17 |
| A veces | 2,15% | 9 |
| A menudo | 0,72% | 3 |
| Siempre | 31,58% | 132 |
| No aplica | 46,65% | 195 |
| Total | | 418 |

Q26 ¿Te han agredido física o verbalmente por tu orientación sexual?

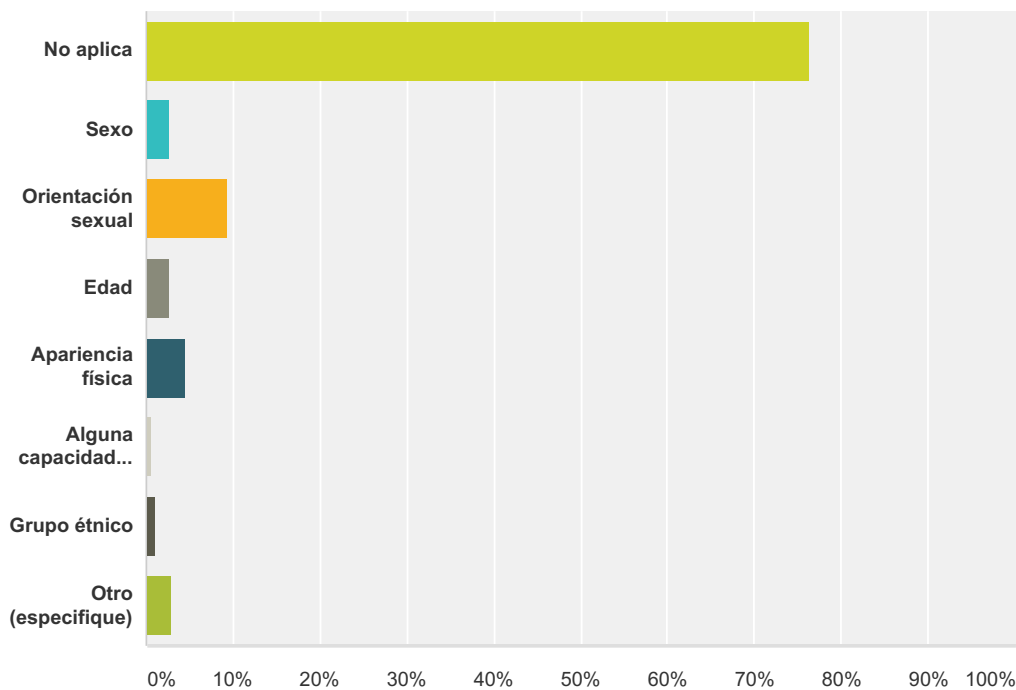
Respondido: 417 Omitido: 180



| Opciones de respuesta | Respuestas | Cantidad |
|-------------------------|------------|------------|
| No | 72,18% | 301 |
| Si, agresiones físicas | 1,44% | 6 |
| Si, agresiones verbales | 22,30% | 93 |
| Si, ambas | 4,08% | 17 |
| Total | | 417 |

Q27 ¿Alguna vez tus Derechos legales no han sido respetados debido a:?

Respondido: 419 Omitido: 178

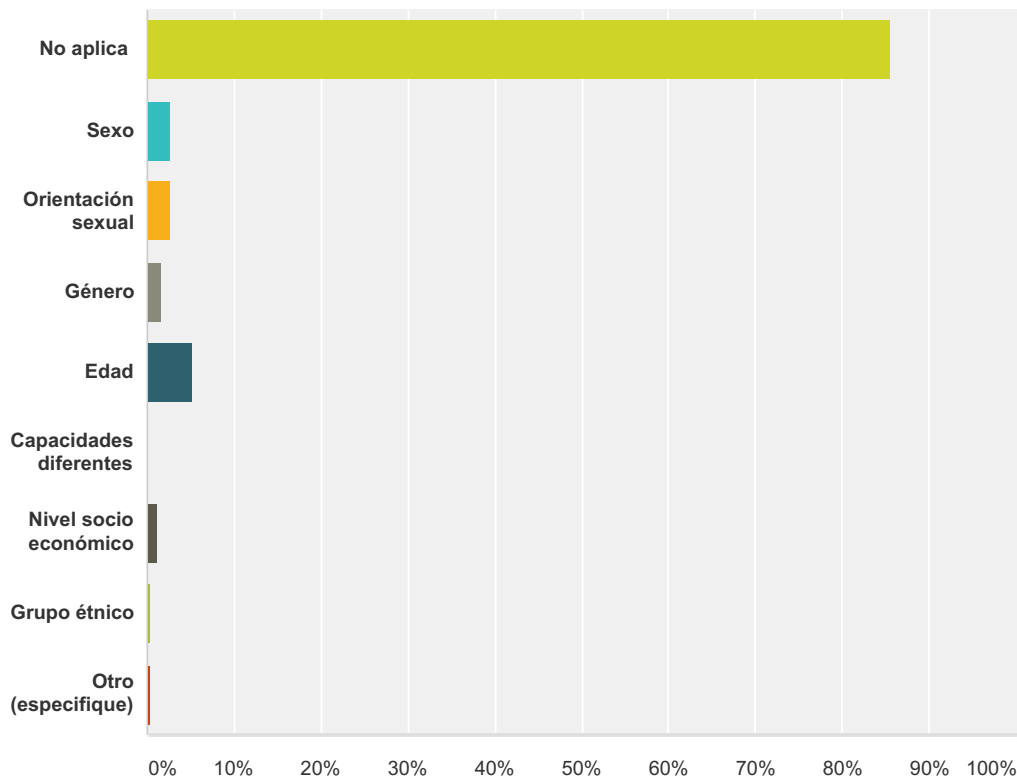


| Opciones de respuesta | Respuestas |
|----------------------------|------------|
| No aplica | 76,37% 320 |
| Sexo | 2,63% 11 |
| Orientación sexual | 9,31% 39 |
| Edad | 2,63% 11 |
| Apariencia física | 4,53% 19 |
| Alguna capacidad diferente | 0,72% 3 |
| Grupo étnico | 0,95% 4 |
| Otro (especifique) | 2,86% 12 |
| Total | 419 |

| n.º | Otro (especifique) | Fecha |
|-----|---|------------------|
| 1 | Economía | 02/07/2015 16:21 |
| 2 | Nivel socio económico | 02/07/2015 16:08 |
| 3 | Falta de dinero | 02/07/2015 14:16 |
| 4 | ser servidor publico y por ordenes de un superior | 01/07/2015 13:22 |
| 5 | Corrupción y nepotismo | 30/06/2015 19:48 |

Q28 ¿Alguna vez te han negado o limitado información sobre tus derechos sexuales y reproductivos debido a tu: ?

Respondido: 417 Omitido: 180

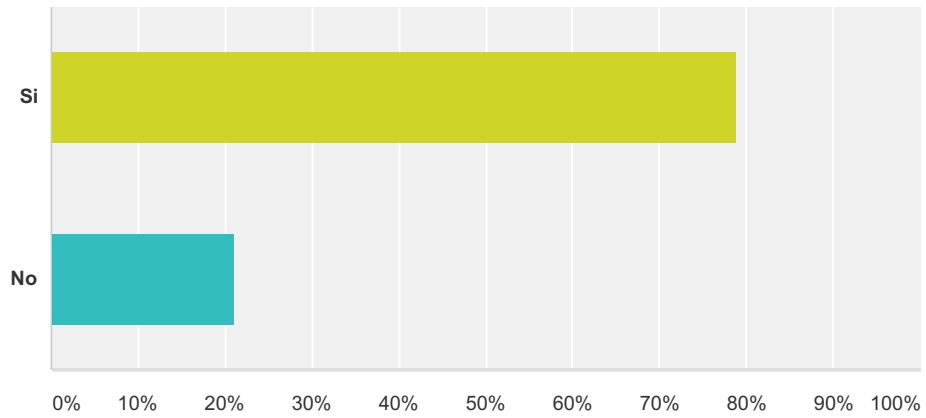


| Opciones de respuesta | Respuestas | n.º |
|------------------------|------------|------------|
| No aplica | 85,61% | 357 |
| Sexo | 2,64% | 11 |
| Orientación sexual | 2,64% | 11 |
| Género | 1,68% | 7 |
| Edad | 5,28% | 22 |
| Capacidades diferentes | 0,00% | 0 |
| Nivel socio económico | 1,20% | 5 |
| Grupo étnico | 0,48% | 2 |
| Otro (especifique) | 0,48% | 2 |
| Total | | 417 |

| n.º | Otro (especifique) | Fecha |
|-----|-----------------------------|------------------|
| 1 | Religión, escuela religiosa | 02/07/2015 16:08 |

Q35 ¿Has presenciado algún acto de discriminación?

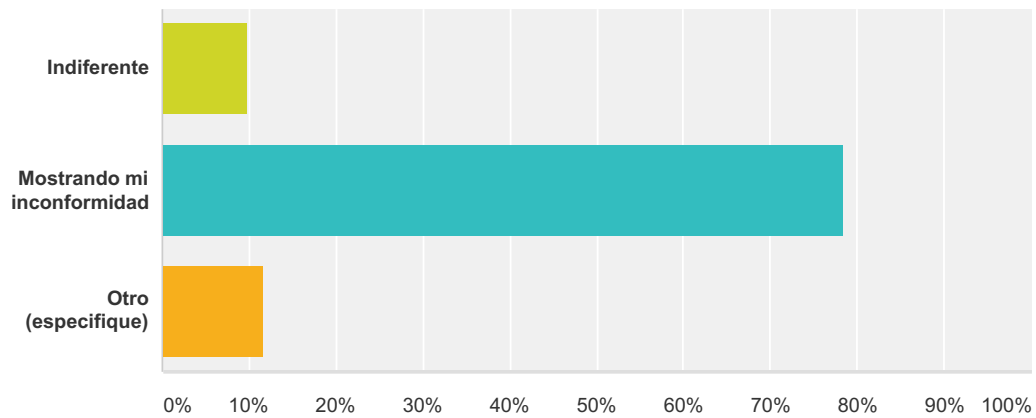
Respondido: 418 Omitido: 179



| Opciones de respuesta | Respuestas | |
|-----------------------|------------|------------|
| Si | 78,95% | 330 |
| No | 21,05% | 88 |
| Total | | 418 |

Q36 ¿Cómo has actuado ante dicha situación?

Respondido: 367 Omitido: 230



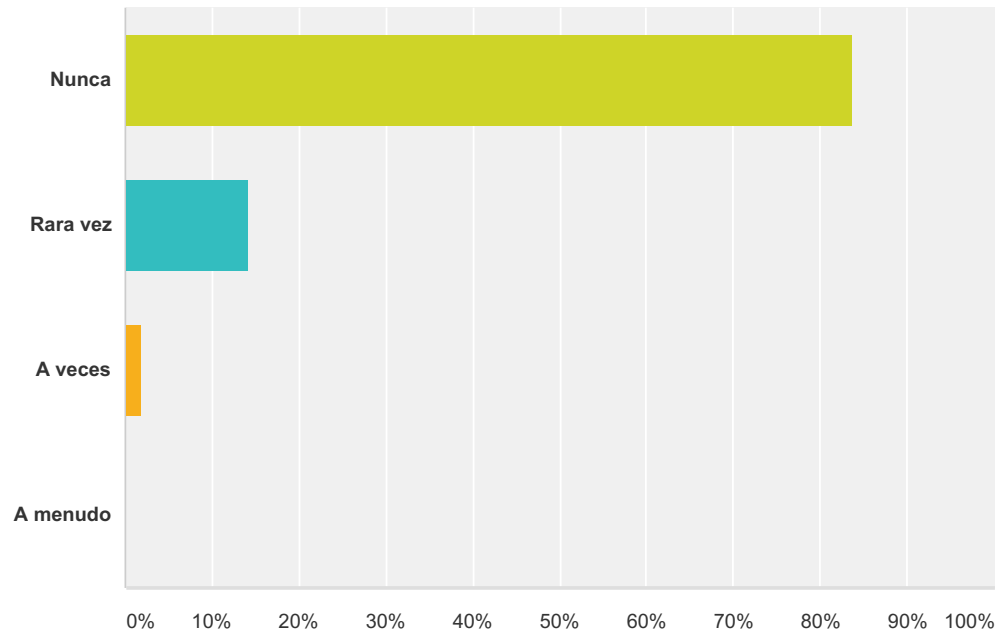
| Opciones de respuesta | Respuestas | |
|----------------------------|------------|------------|
| Indiferente | 9,81% | 36 |
| Mostrando mi inconformidad | 78,47% | 288 |
| Otro (especifique) | 11,72% | 43 |
| Total | | 367 |

| n.º | Otro (especifique) | Fecha |
|-----|--|------------------|
| 1 | no aplica | 02/07/2015 20:49 |
| 2 | Denuncia anónima | 02/07/2015 16:48 |
| 3 | no aplica | 02/07/2015 16:01 |
| 4 | denunciando | 02/07/2015 15:42 |
| 5 | no aplica | 02/07/2015 14:57 |
| 6 | no aplica | 02/07/2015 14:11 |
| 7 | No aplica | 02/07/2015 13:57 |
| 8 | No hice nada porque el caso fué en la entrada a un antro y como se reservan el derecho de admisión creo que lo mejor es dejar de ir a esos lugares | 02/07/2015 13:28 |
| 9 | No aplica | 02/07/2015 11:44 |
| 10 | Haciendo comentarios | 02/07/2015 11:31 |
| 11 | nunca | 02/07/2015 7:51 |
| 12 | Defendiendo a la persona | 02/07/2015 0:02 |
| 13 | No indiferencia pero no se puede hacer algo al respecto | 01/07/2015 13:09 |
| 14 | --- | 01/07/2015 12:18 |
| 15 | acompañando y motivando a denuncia | 01/07/2015 12:13 |
| 16 | No he dicho nada por miedo | 01/07/2015 10:34 |

DISCRIMINACIÓN Y DIVERSIDAD SEXUAL

Q37 ¿Tu has discriminado a alguien por tener una preferencia sexual diferente a la tuya?

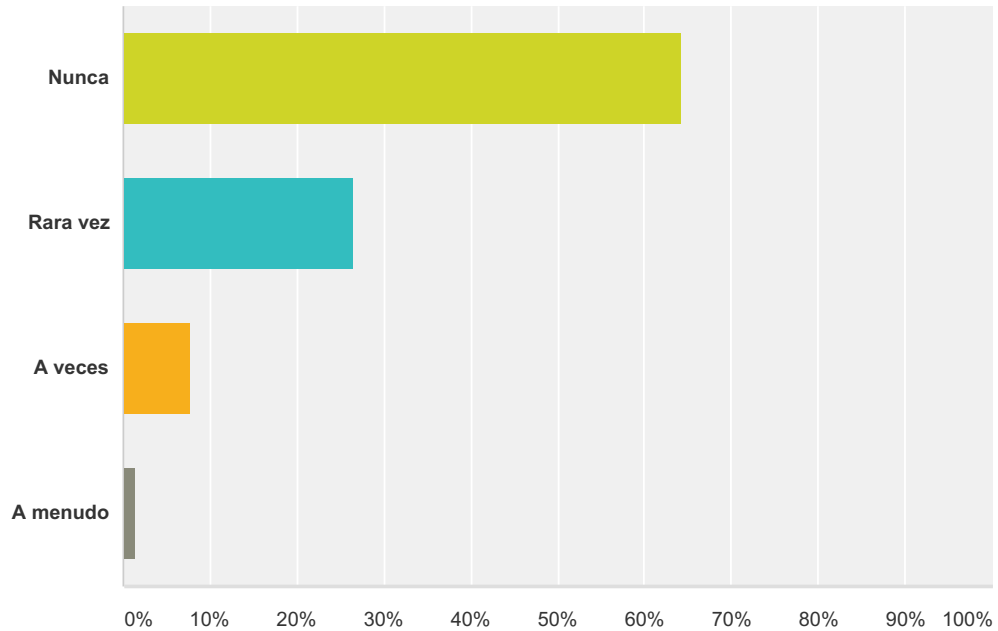
Respondido: 424 Omitido: 173



| Opciones de respuesta | Respuestas |
|-----------------------|------------|
| Nunca | 83,73% 355 |
| Rara vez | 14,15% 60 |
| A veces | 1,89% 8 |
| A menudo | 0,24% 1 |
| Total | 424 |

Q38 ¿Te ha incomodado la presencia de alguna persona en lugares públicos debido a su orientación sexual, género, forma de vestir, grupo étnico u otra?

Respondido: 426 Omitido: 171

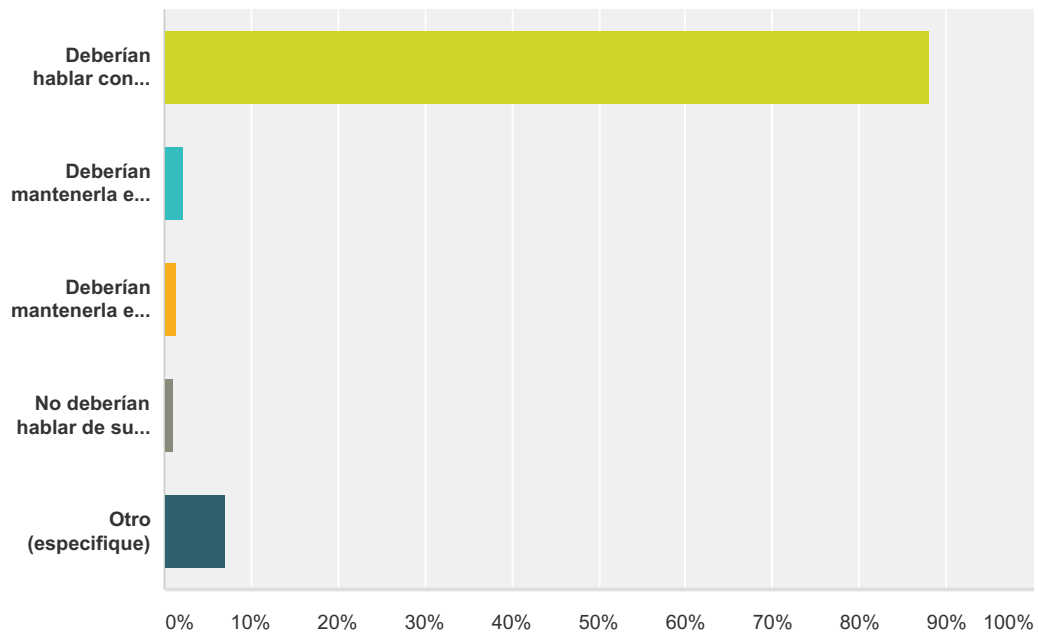


| Opciones de respuesta | Respuestas | Cantidad |
|-----------------------|------------|------------|
| Nunca | 64,32% | 274 |
| Rara vez | 26,53% | 113 |
| A veces | 7,75% | 33 |
| A menudo | 1,41% | 6 |
| Total | | 426 |

DISCRIMINACIÓN Y DIVERSIDAD SEXUAL

Q39 ¿Cuál es tu opinión con respecto a que las personas de la comunidad LGBTTTI puedan expresar su orientación sexual con naturalidad?

Respondido: 421 Omitido: 176



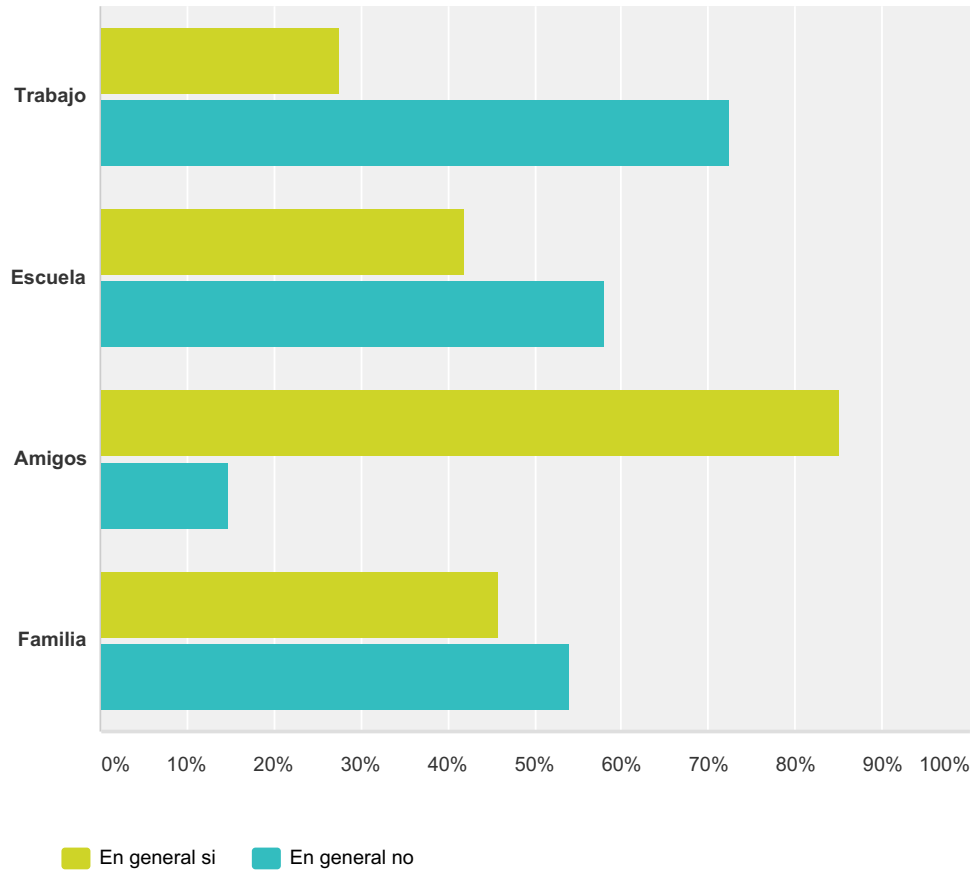
| Opciones de respuesta | Respuestas |
|---|------------|
| Deberían hablar con total naturalidad | 88,12% 371 |
| Deberían mantenerla en la intimidad puesto a que sale de lo habitual | 2,38% 10 |
| Deberían mantenerla en la intimidad para no despertar comentarios de otras personas | 1,43% 6 |
| No deberían hablar de su orientación sexual en público | 0,95% 4 |
| Otro (especifique) | 7,13% 30 |
| Total | 421 |

| n.º | Otro (especifique) | Fecha |
|-----|---|------------------|
| 1 | absoluto respeto por el ser humano independientemente de su orientacon eroticoafectiva | 02/07/2015 14:11 |
| 2 | Deberían hablar con total naturalidad, aunque por lo menos en México existe mucha gente que "no le da importancia", sin embargo prefieren alejarse de dichas personas. | 02/07/2015 13:57 |
| 3 | no me gusta que sean exhibicionistas. | 02/07/2015 12:58 |
| 4 | No estoy de acuerdo con la homosexualidad, pero tienen todo el derecho de hacerlo | 02/07/2015 0:02 |
| 5 | la expresion publica siempre se a dado pero hay factores que contravienen ,como son los economicos o los sociales, el empoderamiento parte desde lo economico ,el poder no a sido empleado, son mas discriminados los grupos etnicos en las ciudades. | 01/07/2015 21:24 |

DISCRIMINACIÓN Y DIVERSIDAD SEXUAL

Q40 ¿Crees que en la actualidad una persona de la comunidad LGBTTTI puede hablar con naturalidad de su orientación sexual en los siguientes ámbitos?

Respondido: 427 Omitido: 170

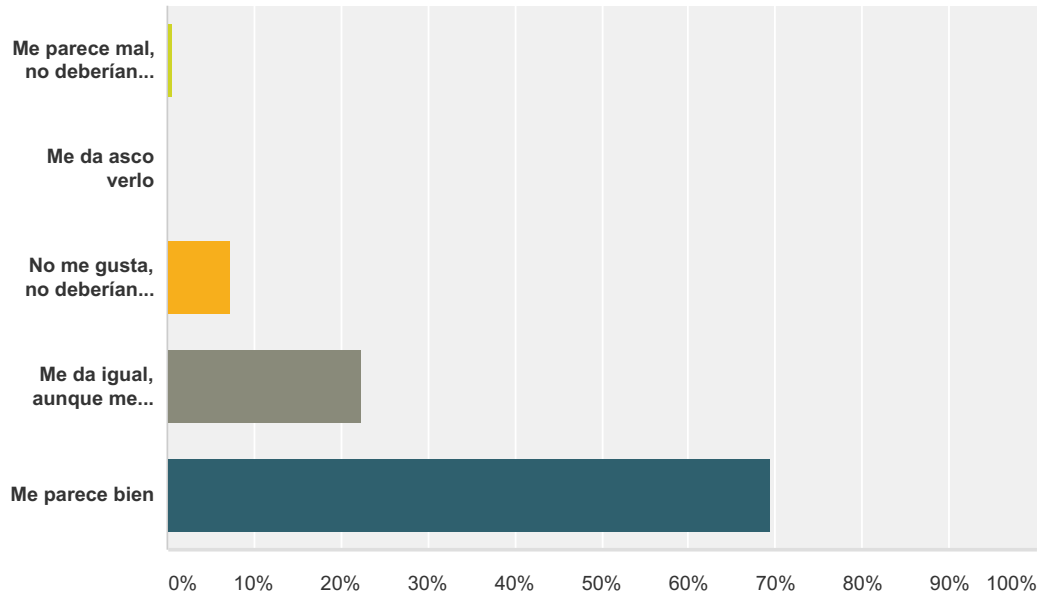


| | En general si | En general no | Total |
|---------|---------------|---------------|-------|
| Trabajo | 27,59% 117 | 72,41% 307 | 424 |
| Escuela | 41,94% 177 | 58,06% 245 | 422 |
| Amigos | 85,14% 361 | 14,86% 63 | 424 |
| Familia | 45,97% 194 | 54,03% 228 | 422 |

DISCRIMINACIÓN Y DIVERSIDAD SEXUAL

Q41 ¿Cuál es tu opinión de que una pareja del mismo sexo muestre en público sus sentimientos de la misma manera que una pareja formada por un hombre y una mujer (besos, caricias, caminar de la mano, etc)

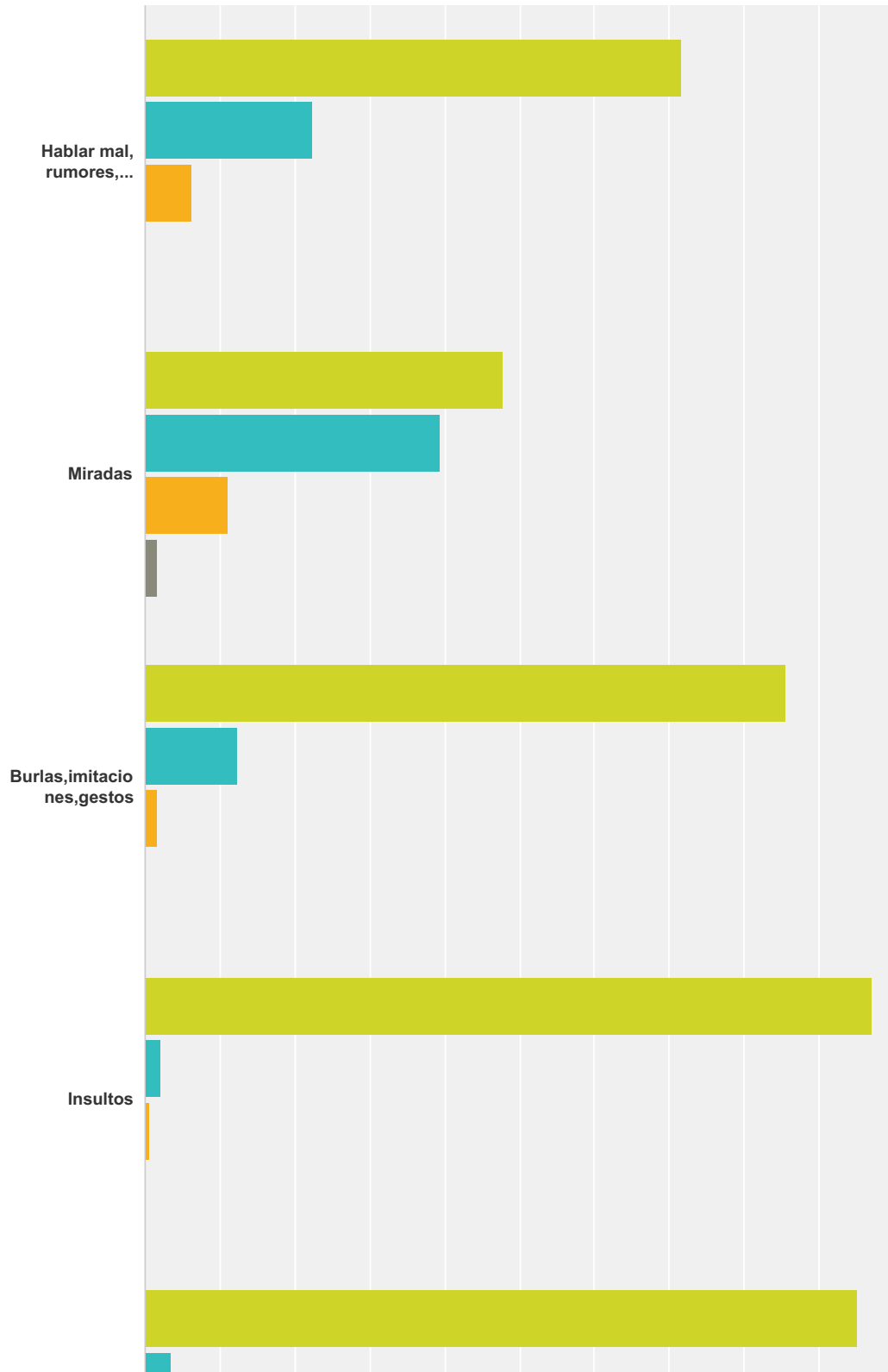
Respondido: 426 Omitido: 171



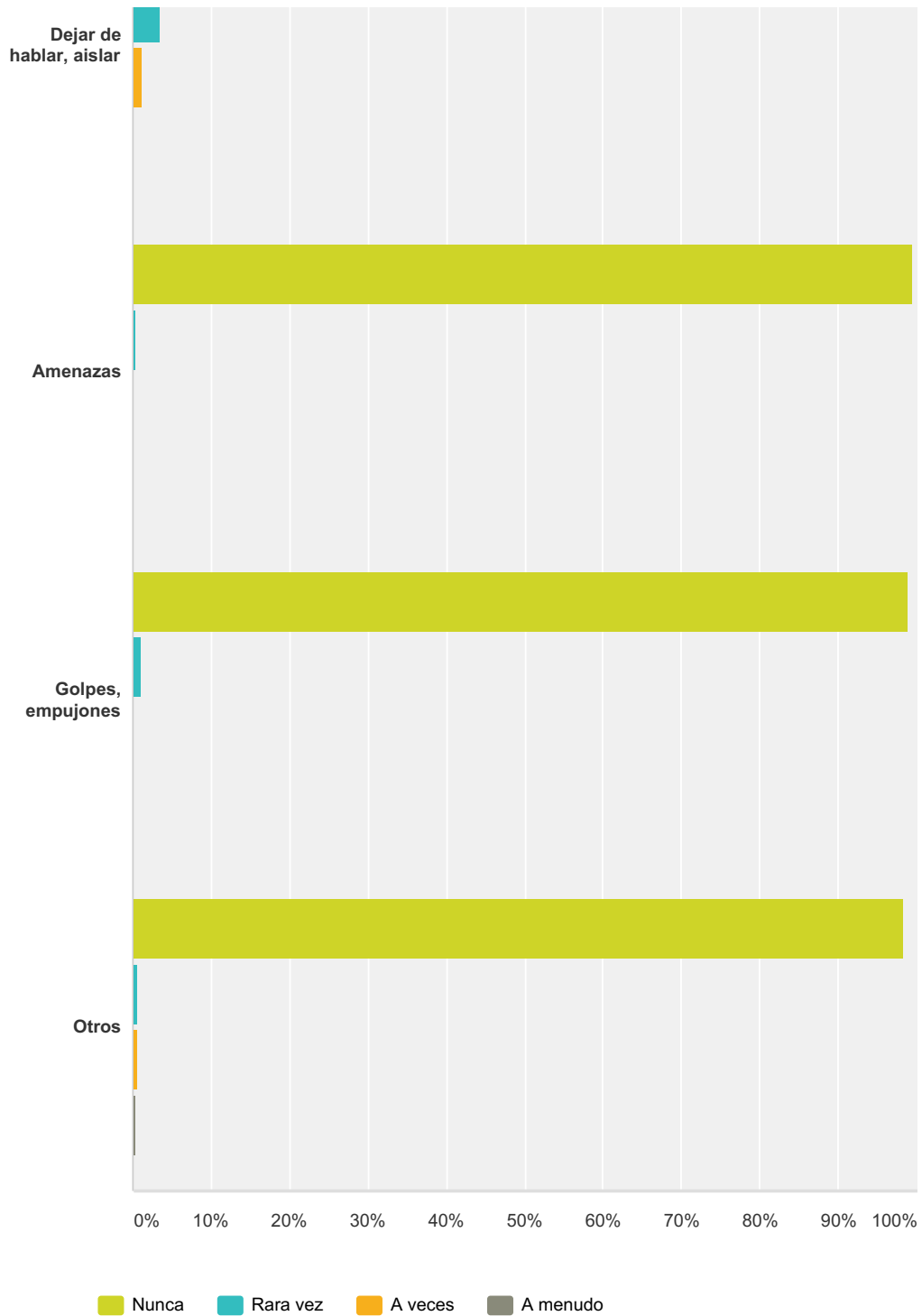
| Opciones de respuesta | Respuestas |
|---|------------|
| Me parece mal, no deberían hacerlo | 0,70% 3 |
| Me da asco verlo | 0,23% 1 |
| No me gusta, no deberían hacerlo en público | 7,28% 31 |
| Me da igual, aunque me genera cierta curiosidad | 22,30% 95 |
| Me parece bien | 69,48% 296 |
| Total | 426 |

Q42 ¿Has realizado alguno de los siguientes comportamientos hacia alguna persona que no comparta tu misma orientación sexual?

Respondido: 425 Omitido: 172



DISCRIMINACIÓN Y DIVERSIDAD SEXUAL

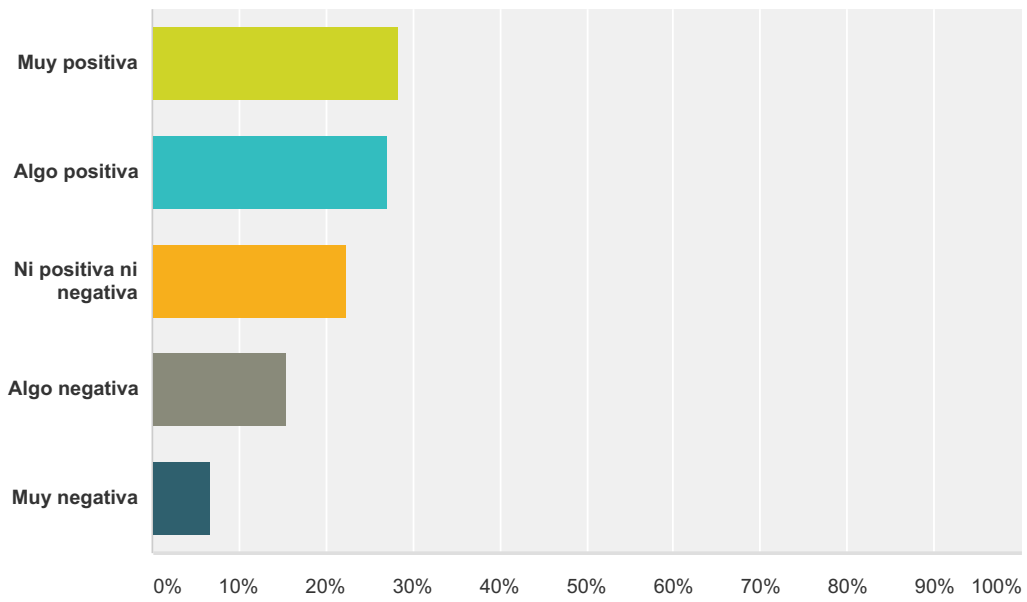


| | Nunca | Rara vez | A veces | A menudo | Total |
|--|---------------|---------------|--------------|------------|-------|
| Hablar mal, rumores, comentarios negativos | 71,56% 302 | 22,27% 94 | 6,16% 26 | 0,00% 0 | 422 |
| Miradas | 47,74% 201 | 39,43% 166 | 11,16% 47 | 1,66% 7 | 421 |
| Burlas, imitaciones, gestos | 85,68% 359 | 12,41% 52 | 1,67% 7 | 0,24% 1 | 419 |
| Insultos | 97,14% 407 | 2,15% 9 | 0,72% 3 | 0,00% 0 | 419 |

DISCRIMINACIÓN Y DIVERSIDAD SEXUAL

Q44 ¿Crees que la celebración del desfile del Orgullo Gay transmite una imagen:?

Respondido: 425 Omitido: 172

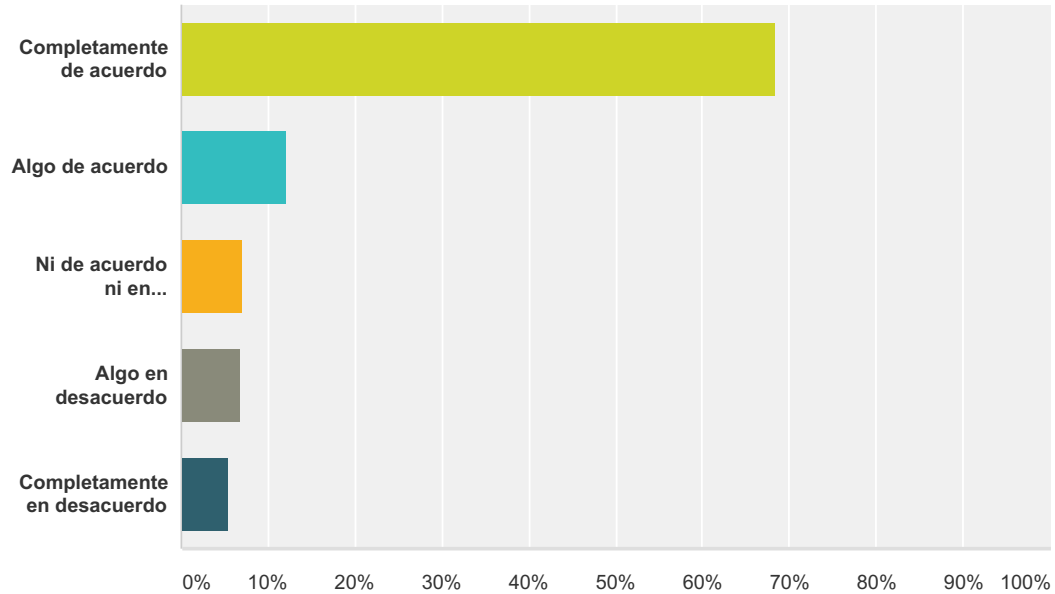


| Opciones de respuesta | Respuestas |
|-------------------------|------------|
| Muy positiva | 28,47% 121 |
| Algo positiva | 27,06% 115 |
| Ni positiva ni negativa | 22,35% 95 |
| Algo negativa | 15,53% 66 |
| Muy negativa | 6,59% 28 |
| Total | 425 |

DISCRIMINACIÓN Y DIVERSIDAD SEXUAL

Q46 ¿Cuál es tu opinión con respecto a que se otorgue la adopción de hijos a parejas del mismo sexo?

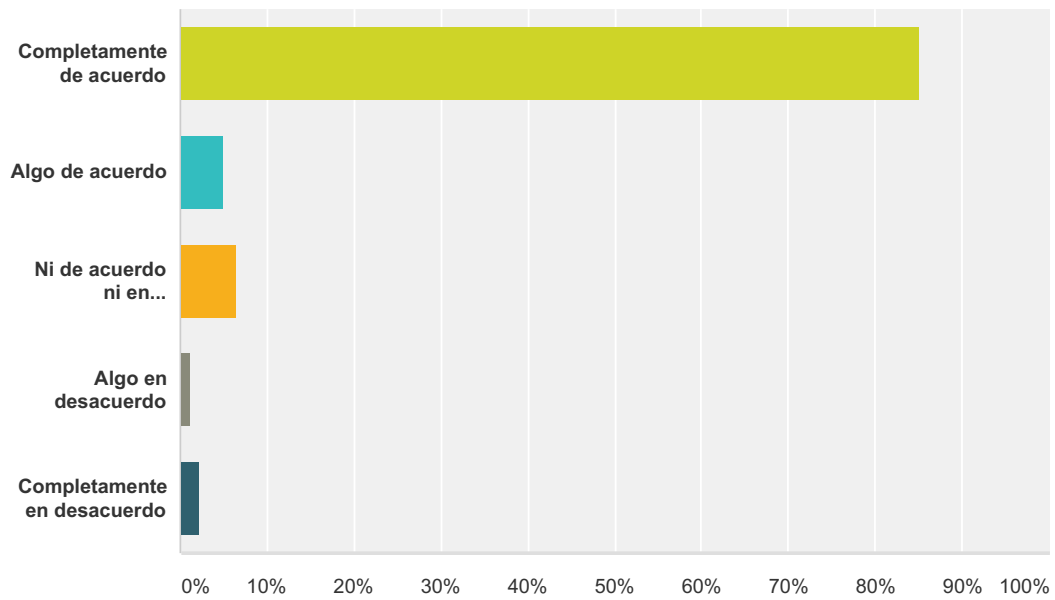
Respondido: 422 Omitido: 175



| Opciones de respuesta | Respuestas |
|--------------------------------|------------|
| Completamente de acuerdo | 68,48% 289 |
| Algo de acuerdo | 12,09% 51 |
| Ni de acuerdo ni en desacuerdo | 7,11% 30 |
| Algo en desacuerdo | 6,87% 29 |
| Completamente en desacuerdo | 5,45% 23 |
| Total | 422 |

Q47 ¿Cuál es su opinión con respecto al matrimonio en parejas del mismo sexo?

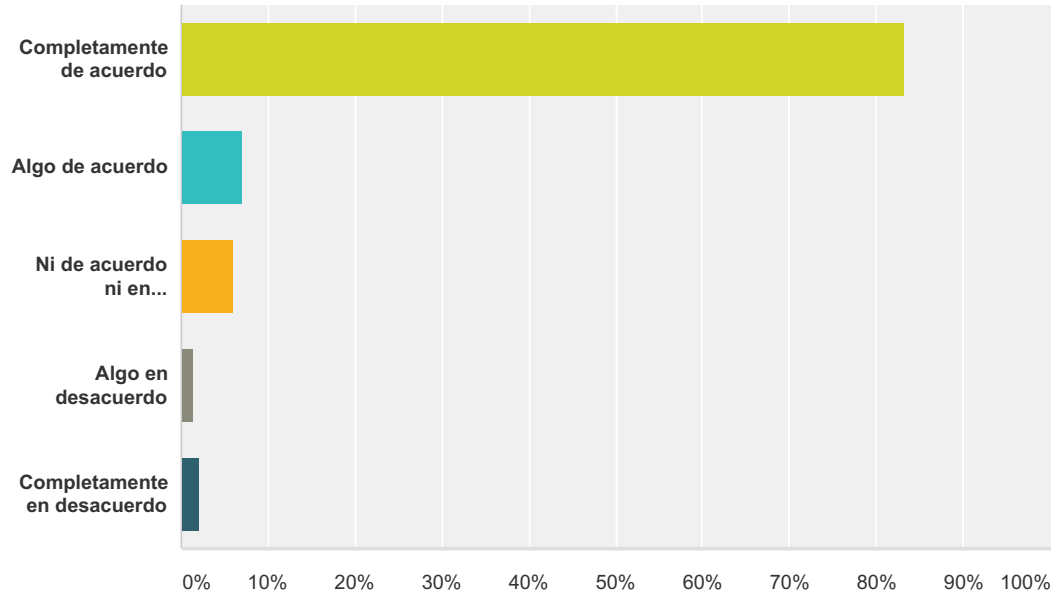
Respondido: 423 Omitido: 174



| Opciones de respuesta | Respuestas | |
|--------------------------------|------------|------------|
| Completamente de acuerdo | 85,11% | 360 |
| Algo de acuerdo | 4,96% | 21 |
| Ni de acuerdo ni en desacuerdo | 6,38% | 27 |
| Algo en desacuerdo | 1,18% | 5 |
| Completamente en desacuerdo | 2,36% | 10 |
| Total | | 423 |

Q48 ¿Cuál es tu opinión con respecto al cambio de nombre y sexo legal de las personas transgénero?

Respondido: 425 Omitido: 172



| Opciones de respuesta | Respuestas | Cantidad |
|--------------------------------|------------|------------|
| Completamente de acuerdo | 83,29% | 354 |
| Algo de acuerdo | 7,06% | 30 |
| Ni de acuerdo ni en desacuerdo | 6,12% | 26 |
| Algo en desacuerdo | 1,41% | 6 |
| Completamente en desacuerdo | 2,12% | 9 |
| Total | | 425 |