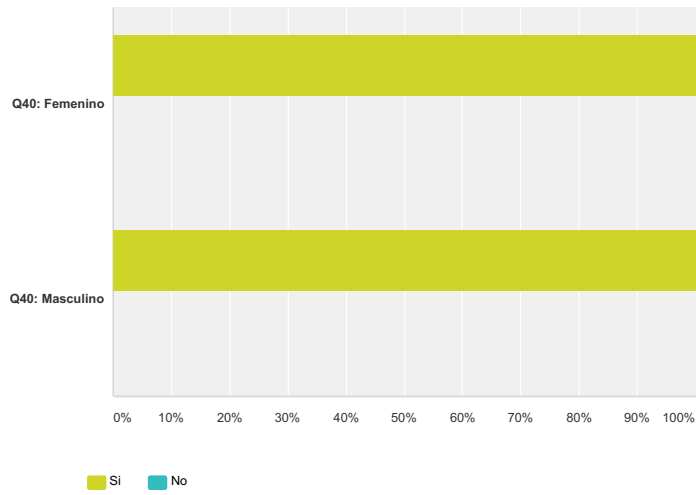


# SATISFACCIÓN SEXUAL EN HOMBRES Y MUJERES

## Q1 ¿Aceptas participar en esta encuesta?

Respondido: 2.116 Omitido: 0

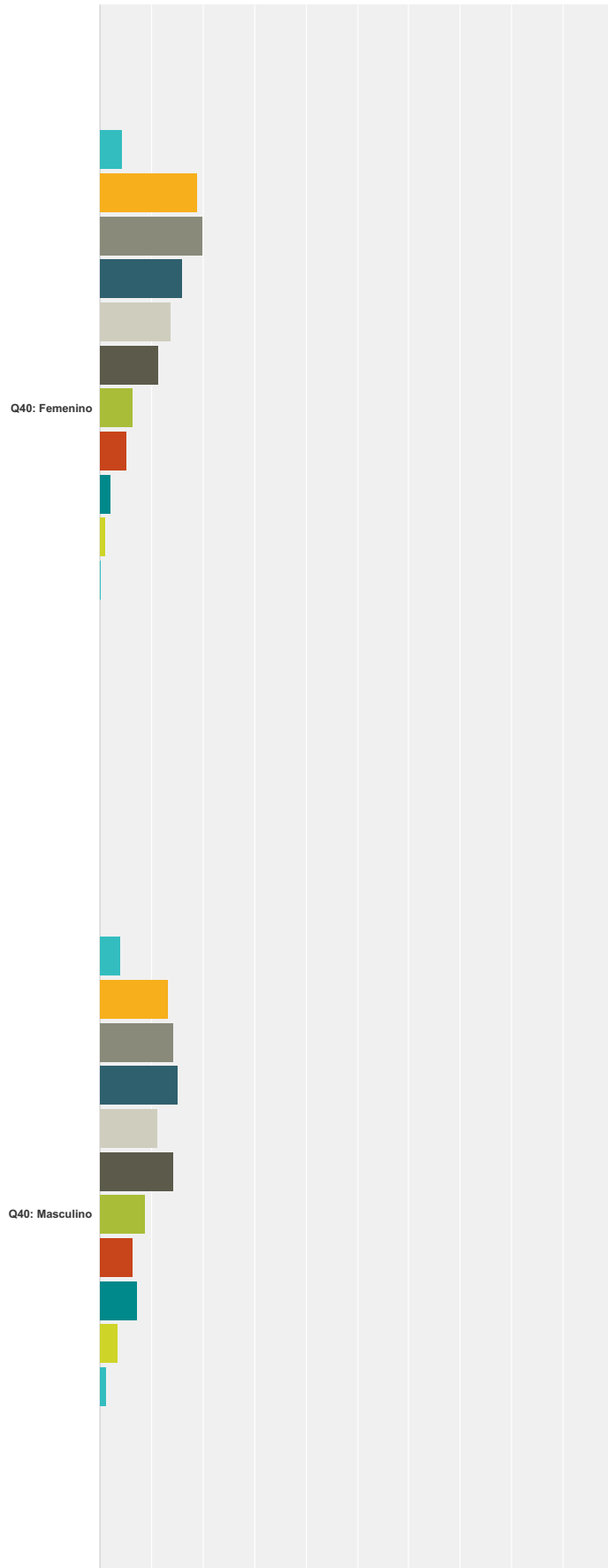


	Si	No	Total
Q40: Femenino (A)	100,00% 1.335	0,00% 0	63,09% 1.335
Q40: Masculino (B)	100,00% 781	0,00% 0	36,91% 781
<b>Total de encuestados</b>	2.116	0	2.116

# SATISFACCIÓN SEXUAL EN HOMBRES Y MUJERES

## Q2 Edad

Respondido: 2.052 Omitido: 64



# SATISFACCIÓN SEXUAL EN HOMBRES Y MUJERES



0% 10% 20% 30% 40% 50% 60% 70% 80% 90% 100%

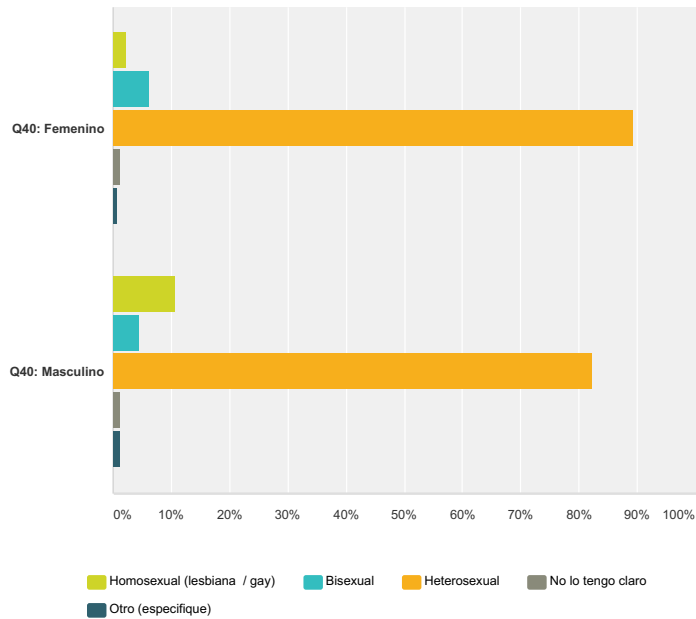


	menos de 18 años	18 a 20 años	21 a 25 años	26 a 30 años	31 a 35 años	36 a 40 años	41 a 45 años	46 a 50 años	51 a 55 años	56 a 60 años	61 a 65 años	66 a 70 años	71 a 75 años	76 a 80 años	mas de 80 años	Total
Q40: Femenino (A)	0,00% 0	4,30% 56	19,05% 248 B	20,12% 262 B	16,13% 210	13,82% 180	11,44% 149	6,45% 84	5,22% 68	2,07% 27 B	1,08% 14 B	0,23% 3 B	0,08% 1	0,00% 0	0,00% 0	63,45% 1.302
Q40: Masculino (B)	0,00% 0	4,00% 30	13,33% 100 A	14,40% 108 A	15,20% 114	11,20% 84	14,40% 108	8,67% 65	6,40% 48	7,33% 55 A	3,60% 27 A	1,20% 9 A	0,00% 0	0,27% 2	0,00% 0	36,55% 750
<b>Total de encuestados</b>	0	86	348	370	324	264	257	149	116	82	41	12	1	2	0	2.052

# SATISFACCIÓN SEXUAL EN HOMBRES Y MUJERES

## Q3 Orientación sexual.

Respondido: 2.104 Omitido: 12

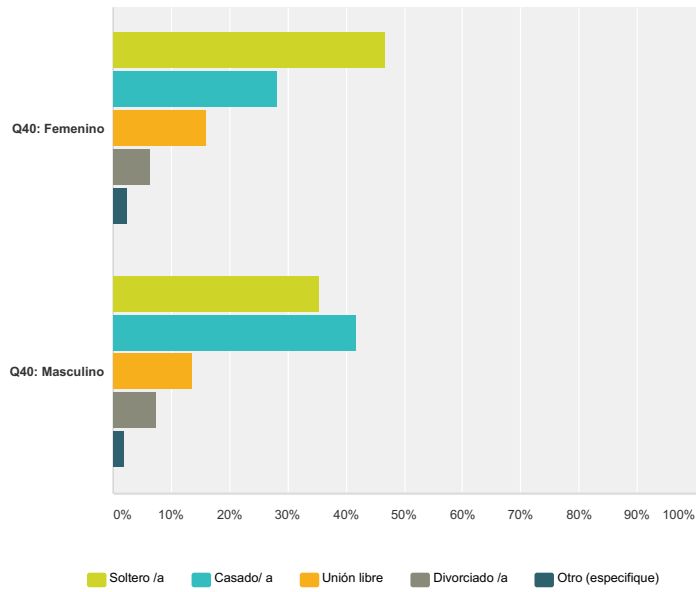


	Homosexual (lesbiana / gay)	Bisexual	Heterosexual	No lo tengo claro	Otro (especifique)	Total
Q40: Femenino (A)	2,33% 31 B	6,17% 82	89,32% 1.187 B	1,35% 18	0,83% 11	63,17% 1.329
Q40: Masculino (B)	10,71% 83 A	4,65% 36	82,19% 637 A	1,16% 9	1,29% 10	36,83% 775
<b>Total de encuestados</b>	114	118	1.824	27	21	2.104

# SATISFACCIÓN SEXUAL EN HOMBRES Y MUJERES

## Q4 Estado Civil

Respondido: 2.107 Omitido: 9

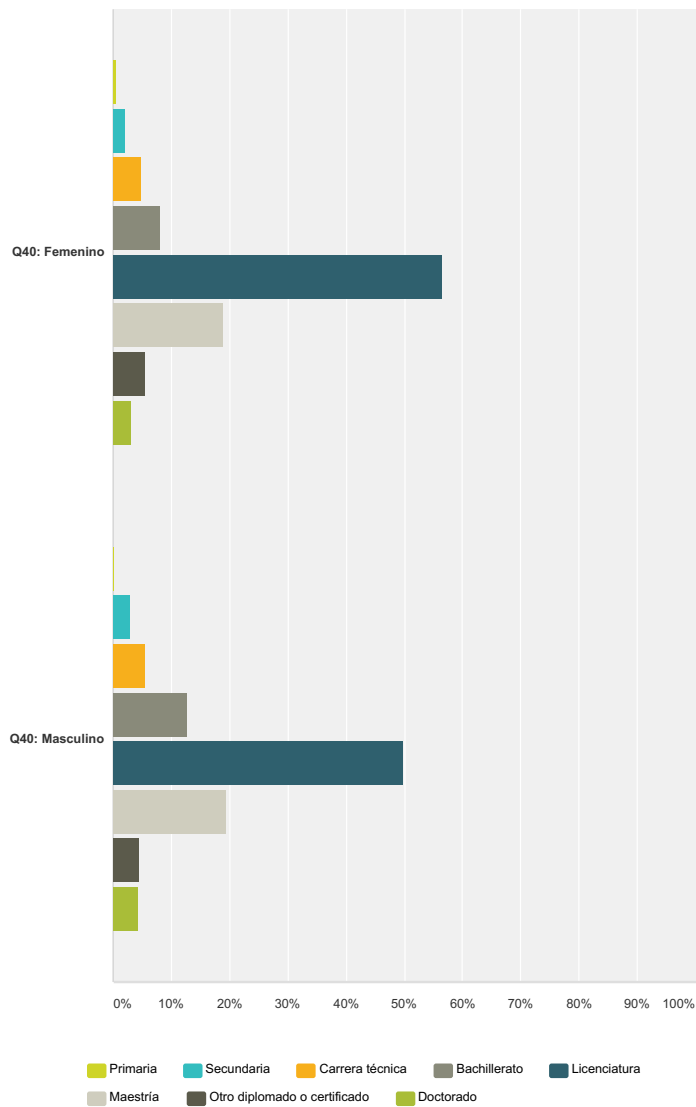


	Soltero /a	Casado/ a	Unión libre	Divorciado /a	Otro (especifique)	Total
Q40: Femenino (A)	46,77% 622 B	28,20% 375 B	16,09% 214	6,54% 87	2,41% 32	63,12% 1.330
Q40: Masculino (B)	35,39% 275 A	41,70% 324 A	13,51% 105	7,46% 58	1,93% 15	36,88% 777
<b>Total de encuestados</b>	897	699	319	145	47	2.107

# SATISFACCIÓN SEXUAL EN HOMBRES Y MUJERES

## Q5 ¿Cuál es su nivel académico?

Respondido: 2.113 Omitido: 3

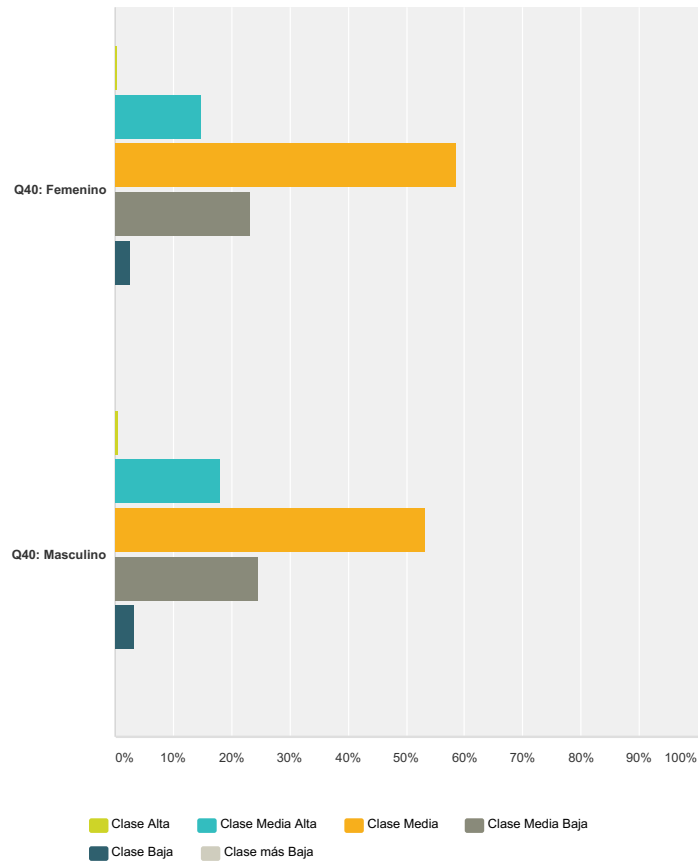


	Primaria	Secundaria	Carrera técnica	Bachillerato	Licenciatura	Maestría	Otro diplomado o certificado	Doctorado	Total
Q40: Femenino (A)	0,67% 9	2,02% 27	4,72% 63	8,25% 110 B	56,52% 754 B	18,97% 253	5,62% 75	3,22% 43	63,13% 1.334
Q40: Masculino (B)	0,26% 2	2,82% 22	5,85% 44	12,84% 100 A	49,94% 389 A	19,51% 152	4,62% 36	4,36% 34	36,87% 779
<b>Total de encuestados</b>	11	49	107	210	1.143	405	111	77	2.113

# SATISFACCIÓN SEXUAL EN HOMBRES Y MUJERES

## Q6 ¿Cuál es su nivel socio-económico?

Respondido: 2.111 Omitido: 5

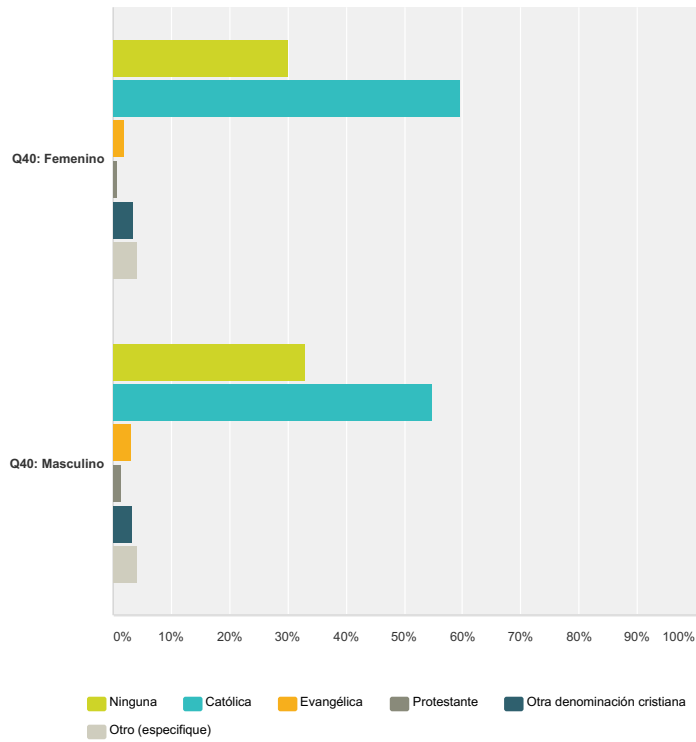


	Clase Alta	Clase Media Alta	Clase Media	Clase Media Baja	Clase Baja	Clase más Baja	Total
Q40: Femenino (A)	0,38% 5	14,79% 197 B	58,71% 782 B	23,27% 310	2,63% 35	0,23% 3	63,10% 1.332
Q40: Masculino (B)	0,64% 5	18,10% 141 A	53,15% 414 A	24,65% 192	3,34% 26	0,13% 1	36,90% 779
<b>Total de encuestados</b>	10	338	1.196	502	61	4	2.111

# SATISFACCIÓN SEXUAL EN HOMBRES Y MUJERES

## Q7 ¿Cuál es su religión?

Respondido: 2.110 Omitido: 6



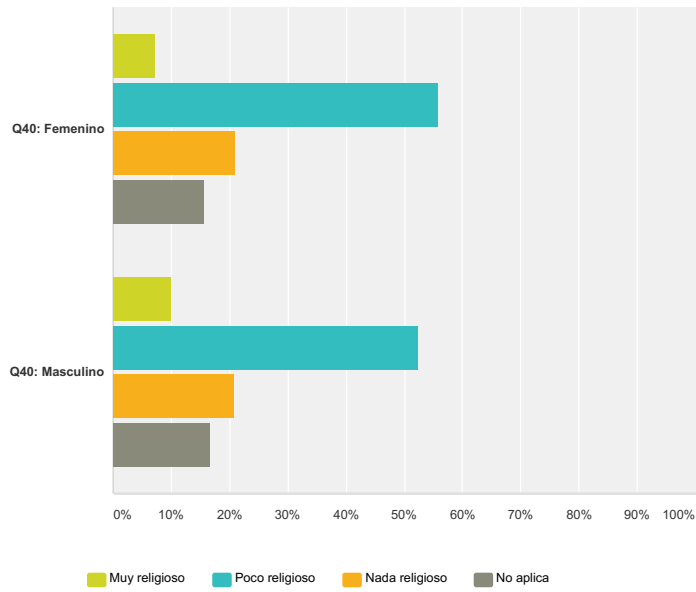
	Ninguna	Católica	Evangélica	Protestante	Otra denominación cristiana	Otro (especifique)	Total
Q40: Femenino (A)	30,03% 400	59,76% 796 B	1,88% 25	0,75% 10	3,45% 46	4,13% 55	63,13% 1.332
Q40: Masculino (B)	32,90% 256	54,88% 427 A	3,21% 25	1,54% 12	3,34% 26	4,11% 32	36,87% 778
<b>Total de encuestados</b>	656	1.223	50	22	72	87	2.110



# SATISFACCIÓN SEXUAL EN HOMBRES Y MUJERES

## Q8 ¿Qué tan religioso se considera usted?

Respondido: 2.104 Omitido: 12

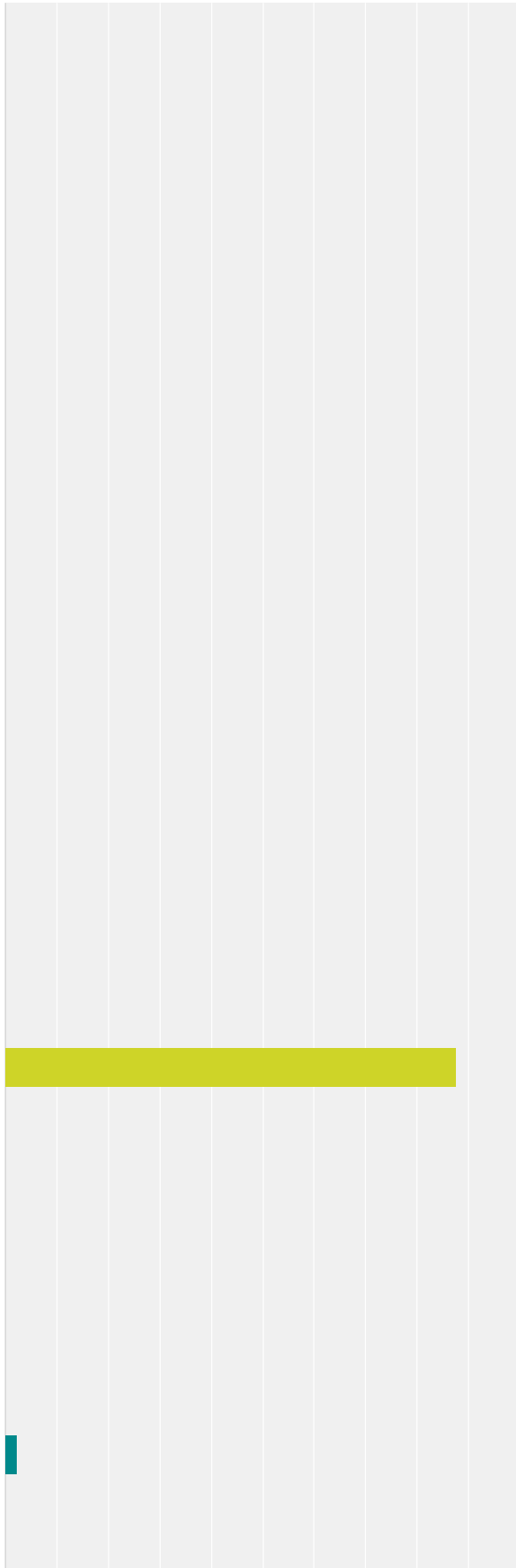


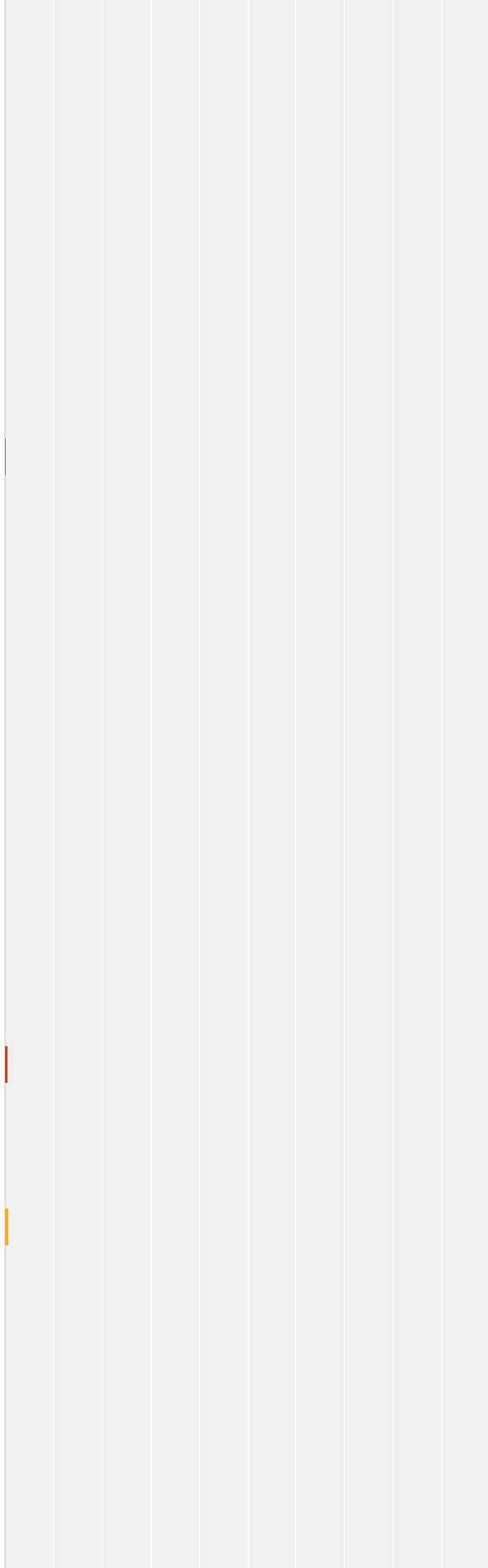
	Muy religioso	Poco religioso	Nada religioso	No aplica	Total
Q40: Femenino (A)	7,28% 97 B	56,04% 747	21,08% 281	15,60% 208	63,36% 1.333
Q40: Masculino (B)	10,12% 78 A	52,40% 404	20,88% 161	16,60% 128	36,64% 771
<b>Total de encuestados</b>	175	1.151	442	336	2.104

# SATISFACCIÓN SEXUAL EN HOMBRES Y MUJERES

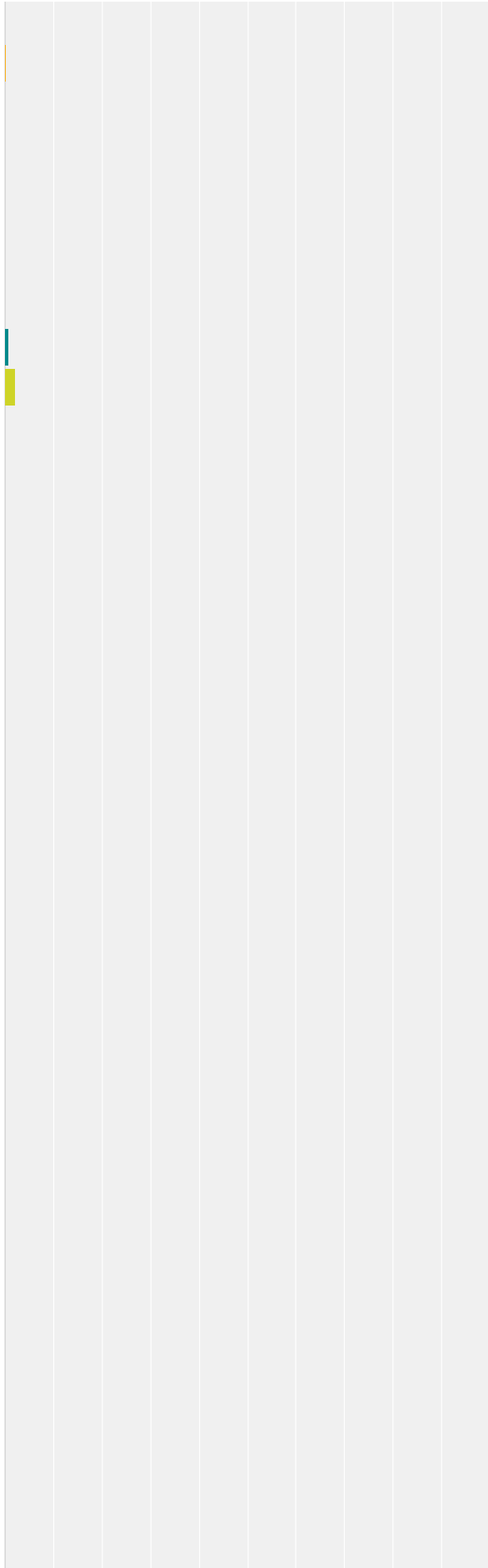
## Q9 País de residencia

Respondido: 2.039 Omitido: 77



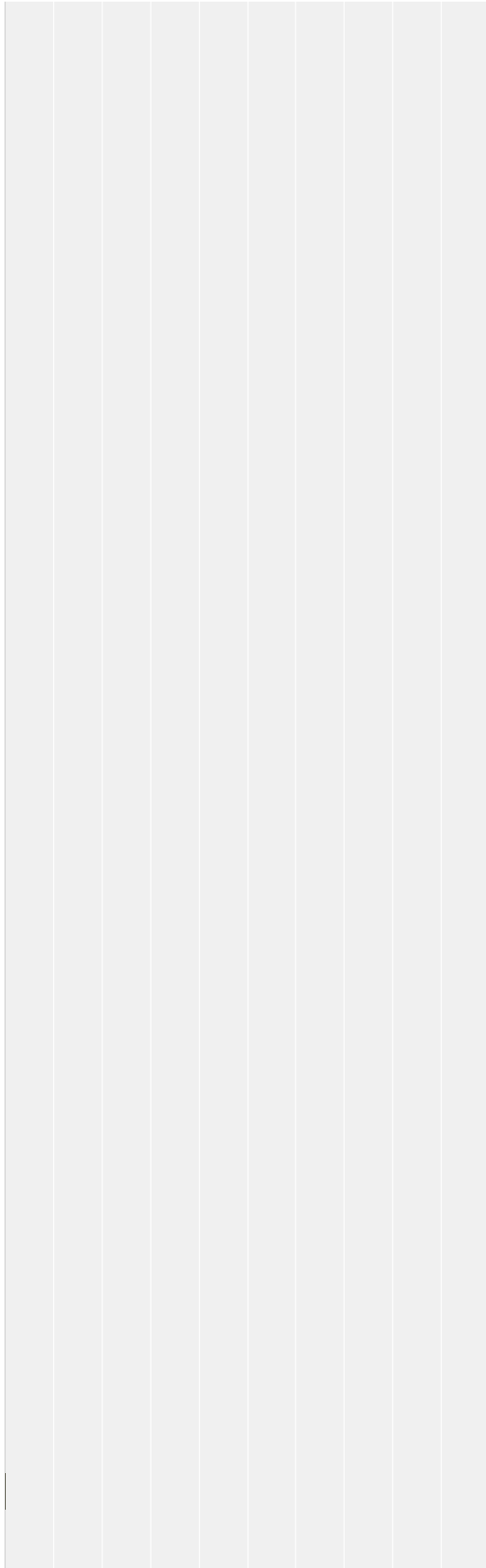


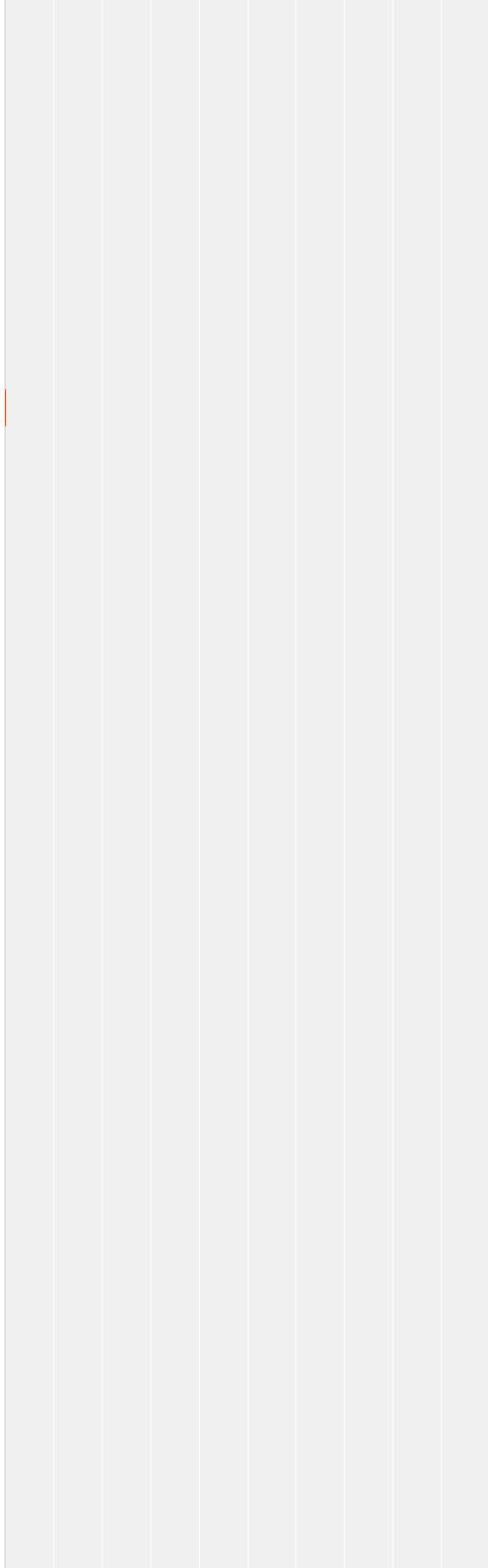
# SATISFACCIÓN SEXUAL EN HOMBRES Y MUJERES




# SATISFACCIÓN SEXUAL EN HOMBRES Y MUJERES

Q40: Femenino






# SATISFACCIÓN SEXUAL EN HOMBRES Y MUJERES




# SATISFACCIÓN SEXUAL EN HOMBRES Y MUJERES

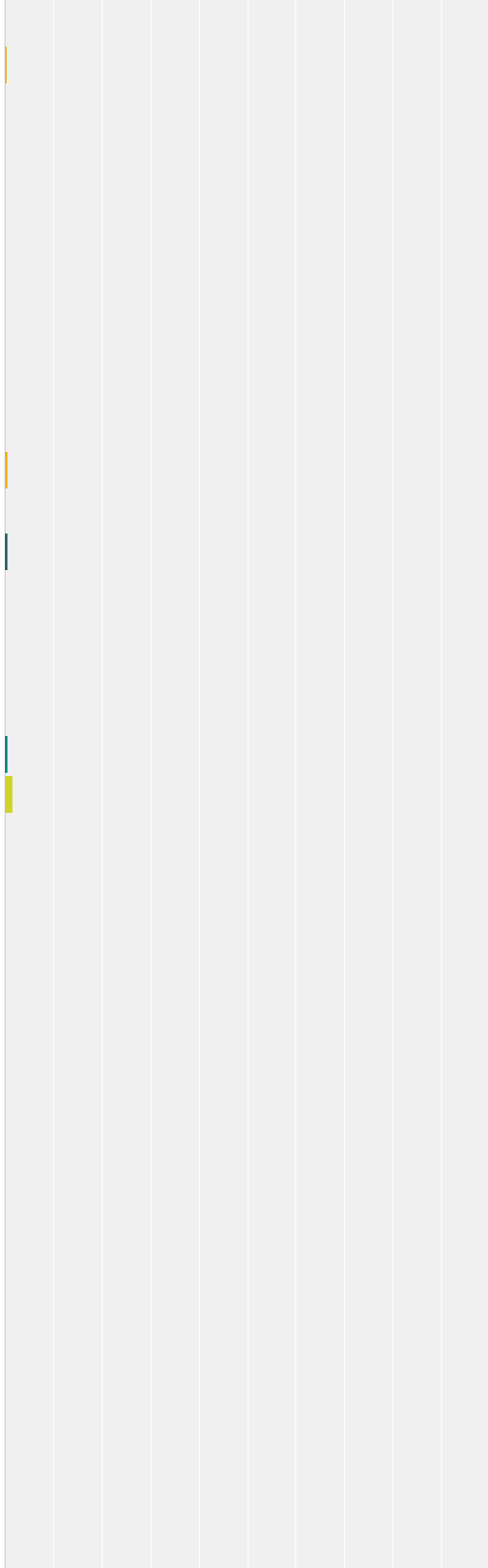




# SATISFACCIÓN SEXUAL EN HOMBRES Y MUJERES

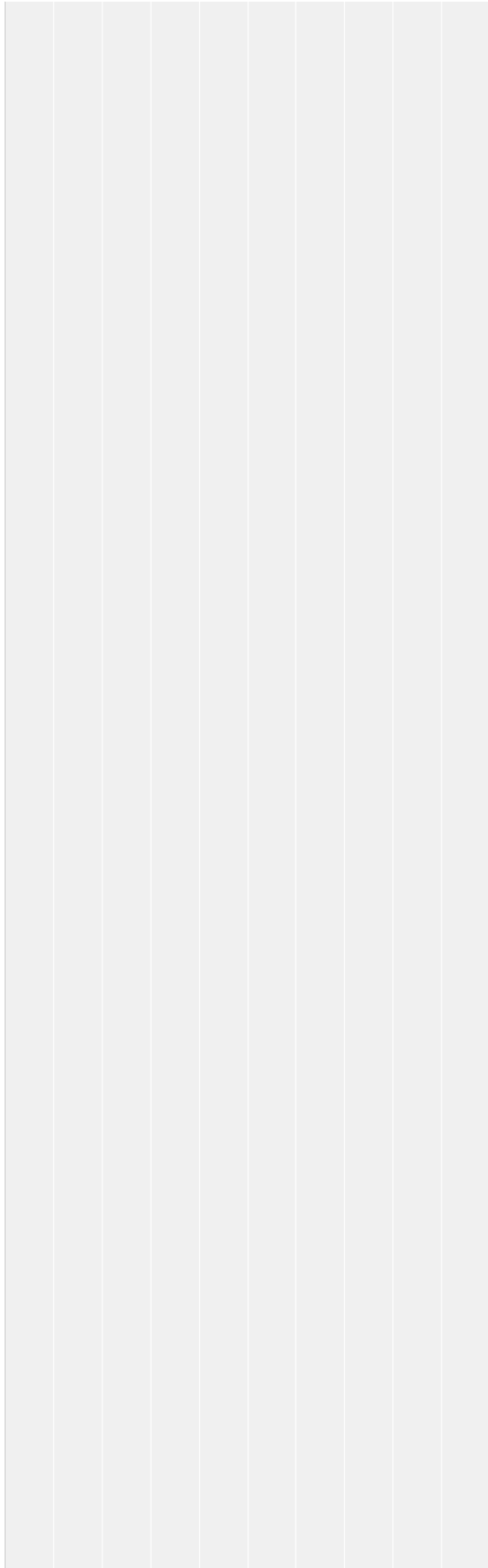



# SATISFACCIÓN SEXUAL EN HOMBRES Y MUJERES



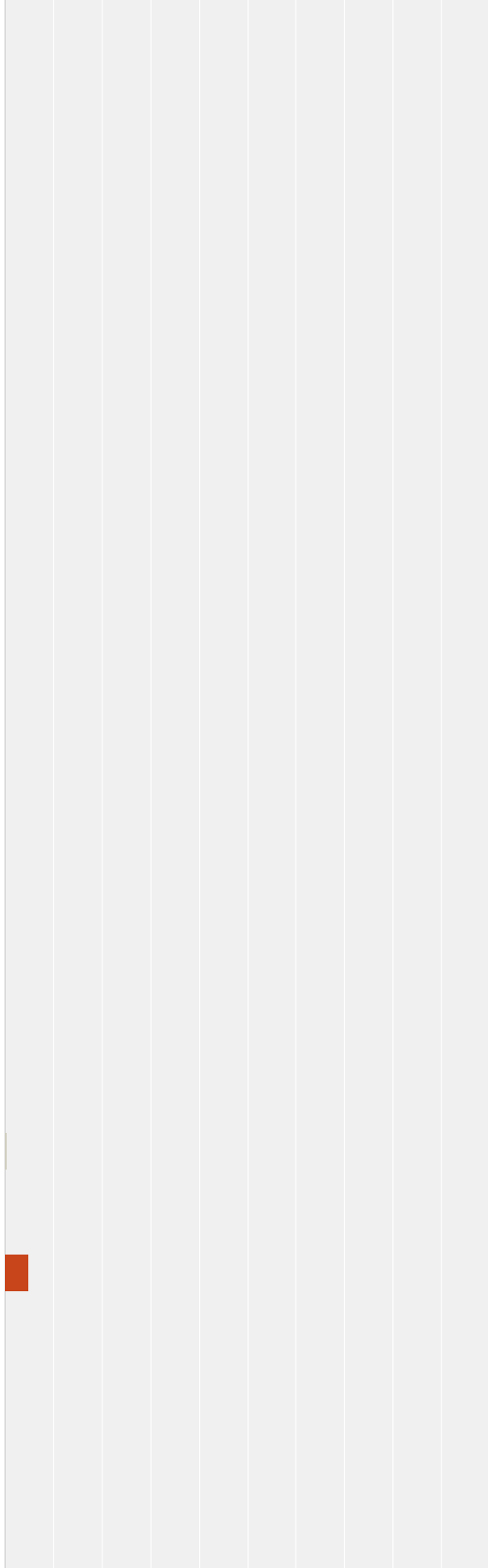
# SATISFACCIÓN SEXUAL EN HOMBRES Y MUJERES

Q40: Masculino

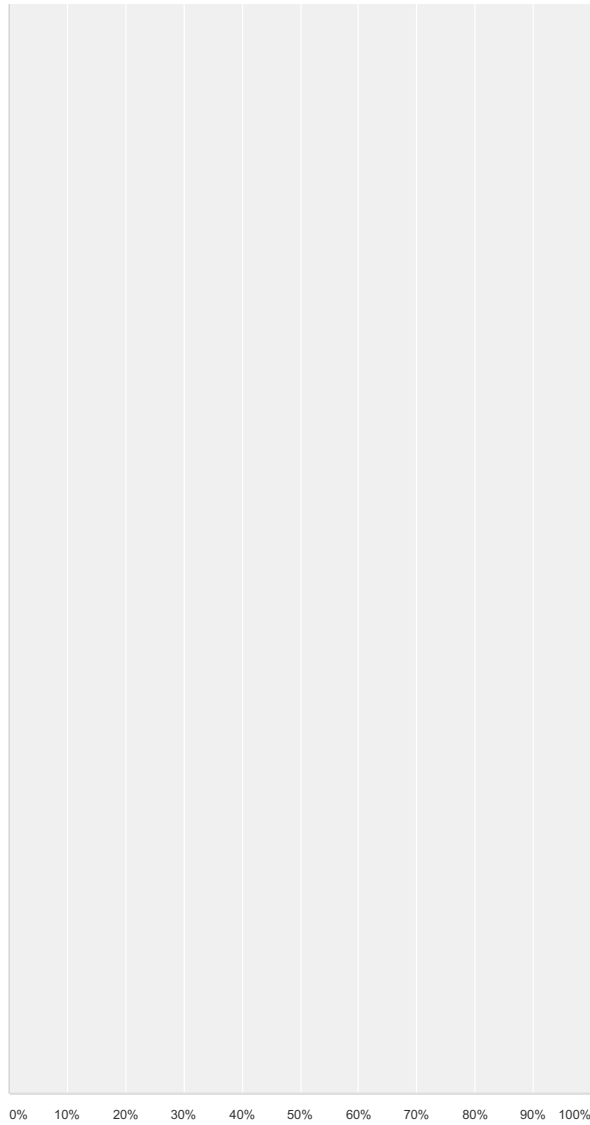




# SATISFACCIÓN SEXUAL EN HOMBRES Y MUJERES




# SATISFACCIÓN SEXUAL EN HOMBRES Y MUJERES



- |                        |                      |            |                 |                    |               |
|------------------------|----------------------|------------|-----------------|--------------------|---------------|
| México                 | Afganistán           | Albania    | Alemania        | Andorra            | Angola        |
| Antigua y Barbuda      | Arabia Saudita       | Argelia    | Argentina       | Armenia            |               |
| Australia              | Austria              | Azerbaián  | Bahamas         | Bangladés          | Barbados      |
| Baréin                 | Bélgica              | Belice     | Benin           | Bielorrusia        | Birmania      |
| Bolivia                | Bosnia y Herzegovina | Botsuana   | Brasil          | Brunéi             |               |
| Bulgaria               | Burkina Faso         | Burundi    | Bután           | Cabo Verde         | Camboya       |
| Camerún                | Canadá               | Catar      | Chad            | Chile              | China         |
| Chipre                 |                      |            |                 |                    |               |
| Ciudad del Vaticano    | Colombia             | Comoras    | Corea del Norte |                    |               |
| Corea del Sur          | Costa de Marfil      | Costa Rica | Croacia         | Cuba               |               |
| Dinamarca              | Dominica             | Ecuador    | Egipto          | El Salvador        |               |
| Emiratos Árabes Unidos | Eritrea              | Eslovaquia | Eslovenia       | España             |               |
| Estados Unidos         | Estonia              | Etiopia    | Filipinas       | Finlandia          | Fiyi          |
| Francia                | Gabón                | Gambia     | Georgia         | Ghana              | Granada       |
| Grecia                 | Guatemala            | Guyana     | Guinea          | Guinea Ecuatorial  |               |
| Guinea-Bisáu           | Haití                | Honduras   | Hungría         | India              | Indonesia     |
| Irak                   | Irán                 | Irlanda    | Islandia        | Islas Marshall     | Islas Salomón |
| Israel                 | Italia               | Jamaica    | Japón           | Jordania           | Kazajistán    |
| Kenia                  | Kirguistán           | Kiribati   | Kuwait          | Laos               | Lesoto        |
| Letonia                |                      |            |                 |                    |               |
| Libano                 | Liberia              | Libia      | Liechtenstein   | Lituania           | Luxemburgo    |
| Madagascar             | Malasia              | Malawi     | Maldivas        | Mali               | Malta         |
| Marruecos              | Mauricio             | Mauritania | Micronesia      | Moldavia           | Mónaco        |
| Mongolia               | Montenegro           | Mozambique | Namibia         | Nauru              | Nepal         |
| Nicaragua              | Niger                | Nigeria    | Noruega         | Nueva Zelanda      | Omán          |
| Países Bajos           | Pakistán             | Palaos     | Panamá          | Papúa Nueva Guinea |               |
| Paraguay               | Perú                 | Polonia    | Portugal        | Reino Unido        |               |

# SATISFACCIÓN SEXUAL EN HOMBRES Y MUJERES

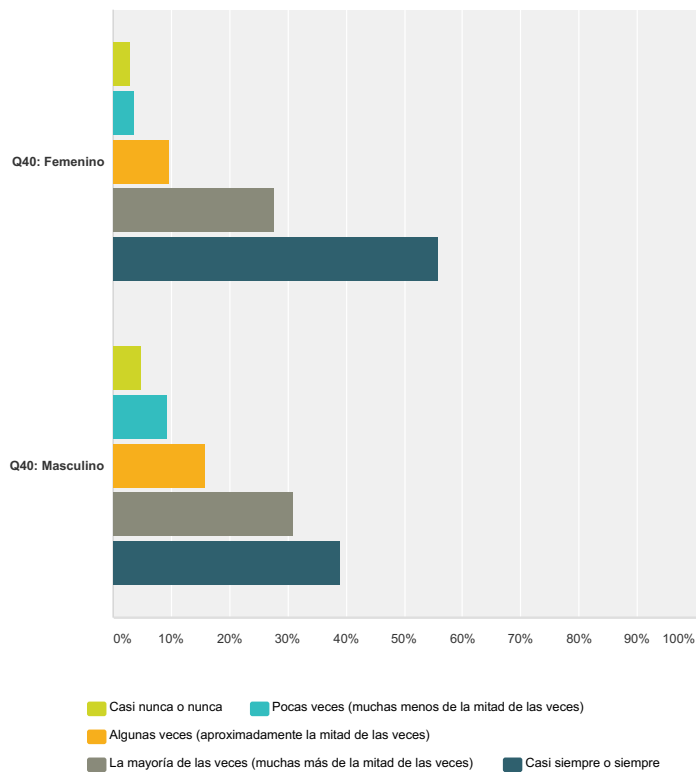


	México	Afganistán	Albania	Alemania	Andorra	Angola	Antigua y Barbuda	Arabia Saudita	Argelia	Argentina	Armenia	Australia	Austria	Azerbaiyán	Bahamas	Bangladés	Barbados	Bar	
Q40: Femenino (A)	87,64% 1.134	0,00% 0	0,00% 0	0,00% 0	0,00% 0	0,00% 0	0,00% 0	0,00% 0	0,00% 0	2,32% 30	0,00% 0	0,00% 0	0,00% 0	0,00% 0	0,00% 0	0,00% 0	0,00% 0	0,00% 0	0,0
Q40: Masculino (B)	86,31% 643	0,00% 0	0,00% 0	0,00% 0	0,00% 0	0,00% 0	0,00% 0	0,00% 0	0,00% 0	1,34% 10	0,00% 0	0,00% 0	0,00% 0	0,00% 0	0,00% 0	0,00% 0	0,00% 0	0,00% 0	0,0
<b>Total de encuestados</b>	1.777	0	0	0	0	0	0	0	0	40	0	0	0	0	0	0	0	0	0

# SATISFACCIÓN SEXUAL EN HOMBRES Y MUJERES

## Q10 Creo que mi pareja disfruta nuestra vida sexual

Respondido: 2.099 Omitido: 17



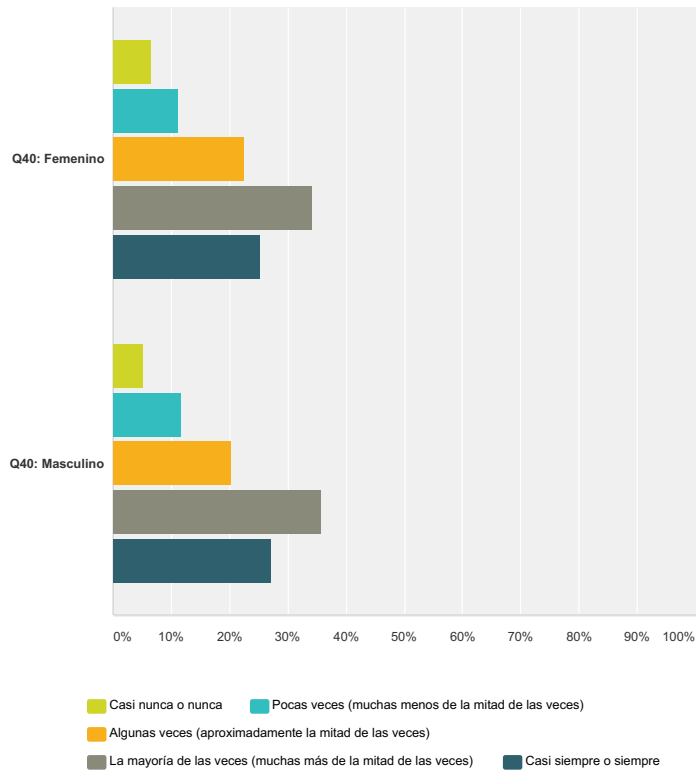
	Casi nunca o nunca	Pocas veces (muchas menos de la mitad de las veces)	Algunas veces (aproximadamente la mitad de las veces)	La mayoría de las veces (muchas más de la mitad de las veces)	Casi siempre o siempre	Total
Q40: Femenino (A)	2,87% 38 B	3,85% 51 B	9,52% 126 B	27,87% 369	55,89% 740 B	63,08% 1.324
Q40: Masculino (B)	4,77% 37 A	9,42% 73 A	15,87% 123 A	30,97% 240	38,97% 302 A	36,92% 775
<b>Total de encuestados</b>	75	124	249	609	1.042	2.099



# SATISFACCIÓN SEXUAL EN HOMBRES Y MUJERES

## Q11 Mi vida sexual es muy excitante

Respondido: 2.108 Omitido: 8

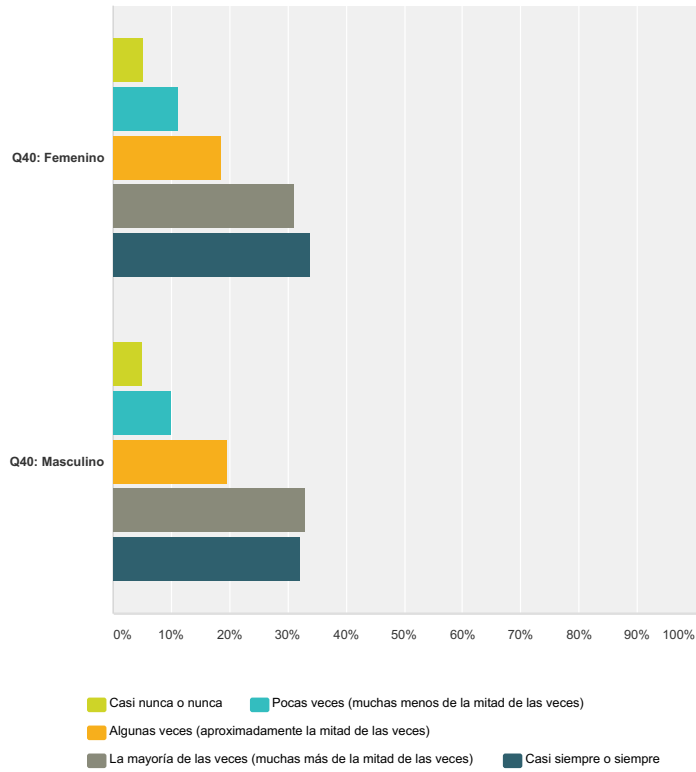


	Casi nunca o nunca	Pocas veces (muchas menos de la mitad de las veces)	Algunas veces (aproximadamente la mitad de las veces)	La mayoría de las veces (muchas más de la mitad de las veces)	Casi siempre o siempre	Total
Q40: Femenino (A)	6,69% 89	11,28% 150	22,63% 301	34,21% 455	25,19% 335	63,09% 1.330
Q40: Masculino (B)	5,27% 41	11,70% 91	20,18% 157	35,73% 278	27,12% 211	36,91% 778
<b>Total de encuestados</b>	130	241	458	733	546	2.108

# SATISFACCIÓN SEXUAL EN HOMBRES Y MUJERES

## Q12 El sexo es divertido para mi pareja y para mí

Respondido: 2.097 Omitido: 19

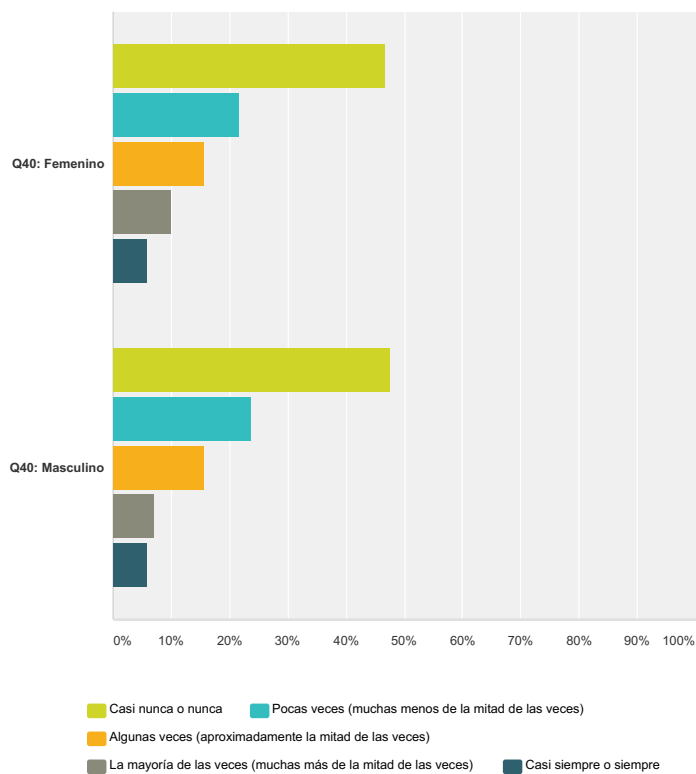


	Casi nunca o nunca	Pocas veces (muchas menos de la mitad de las veces)	Algunas veces (aproximadamente la mitad de las veces)	La mayoría de las veces (muchas más de la mitad de las veces)	Casi siempre o siempre	Total
Q40: Femenino (A)	5,28% 70	11,25% 149	18,49% 245	31,09% 412	33,89% 449	63,19% 1.325
Q40: Masculino (B)	4,92% 38	10,10% 78	19,69% 152	33,03% 255	32,25% 249	36,81% 772
<b>Total de encuestados</b>	108	227	397	667	698	2.097

# SATISFACCIÓN SEXUAL EN HOMBRES Y MUJERES

## Q13 Creo que mi pareja se fija poco en mí, solo le interesa las relaciones sexuales

Respondido: 2.094 Omitido: 22

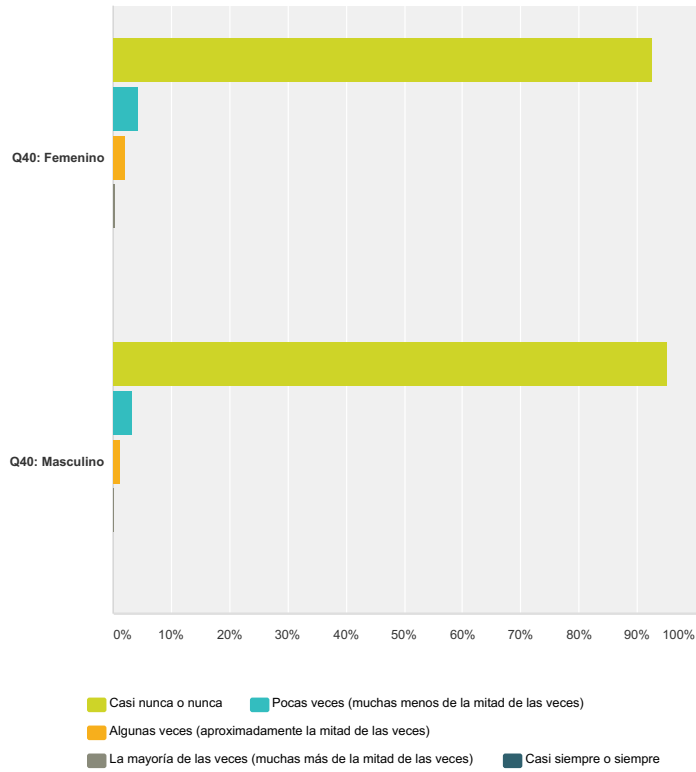


	Casi nunca o nunca	Pocas veces (muchas menos de la mitad de las veces)	Algunas veces (aproximadamente la mitad de las veces)	La mayoría de las veces (muchas más de la mitad de las veces)	Casi siempre o siempre	Total
Q40: Femenino (A)	46,85% 618	21,68% 286	15,62% 206	10,01% 132 B	5,84% 77	62,99% 1.319
Q40: Masculino (B)	47,61% 369	23,87% 185	15,61% 121	7,10% 55 A	5,81% 45	37,01% 775
<b>Total de encuestados</b>	987	471	327	187	122	2.094

# SATISFACCIÓN SEXUAL EN HOMBRES Y MUJERES

## Q14 Creo que el sexo es algo sucio y repugnante

Respondido: 2.100 Omitido: 16

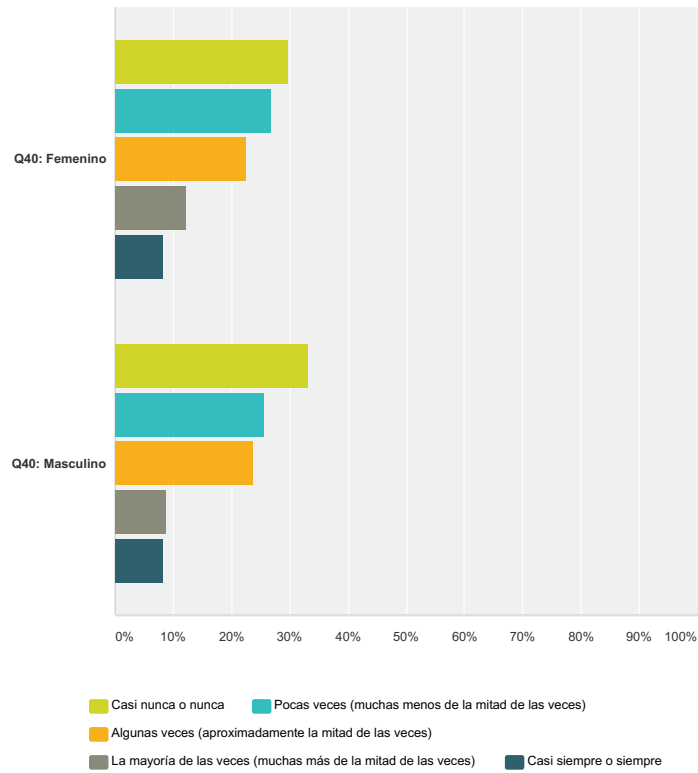


	Casi nunca o nunca	Pocas veces (muchas menos de la mitad de las veces)	Algunas veces (aproximadamente la mitad de las veces)	La mayoría de las veces (muchas más de la mitad de las veces)	Casi siempre o siempre	Total
Q40: Femenino (A)	92,68% 1.228	4,45% 59	2,11% 28	0,45% 6	0,30% 4	63,10% 1.325
Q40: Masculino (B)	95,23% 738	3,35% 26	1,16% 9	0,13% 1	0,13% 1	36,90% 775
<b>Total de encuestados</b>	1.966	85	37	7	5	2.100

# SATISFACCIÓN SEXUAL EN HOMBRES Y MUJERES

## Q15 Mi vida sexual es monótona

Respondido: 2.097 Omitido: 19

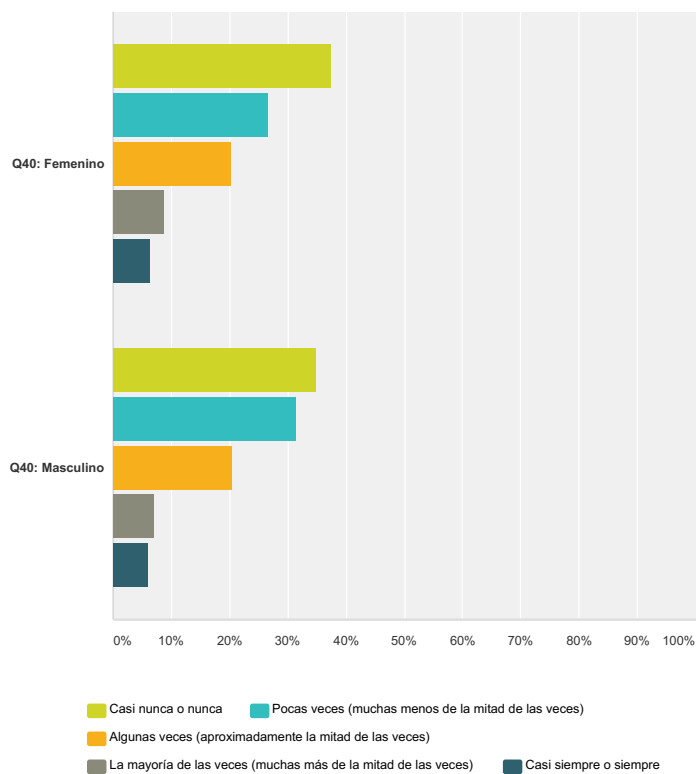


	Casi nunca o nunca	Pocas veces (muchas menos de la mitad de las veces)	Algunas veces (aproximadamente la mitad de las veces)	La mayoría de las veces (muchas más de la mitad de las veces)	Casi siempre o siempre	Total
Q40: Femenino (A)	29,89% 396	27,02% 358	22,49% 298	12,23% 162 B	8,38% 111	63,19% 1.325
Q40: Masculino (B)	33,16% 256	25,78% 199	23,83% 184	8,81% 68 A	8,42% 65	36,81% 772
<b>Total de encuestados</b>	652	557	482	230	176	2.097

# SATISFACCIÓN SEXUAL EN HOMBRES Y MUJERES

## Q16 Cuando tenemos sexo, es demasiado apresurado y termina muy rápido

Respondido: 2.097 Omitido: 19

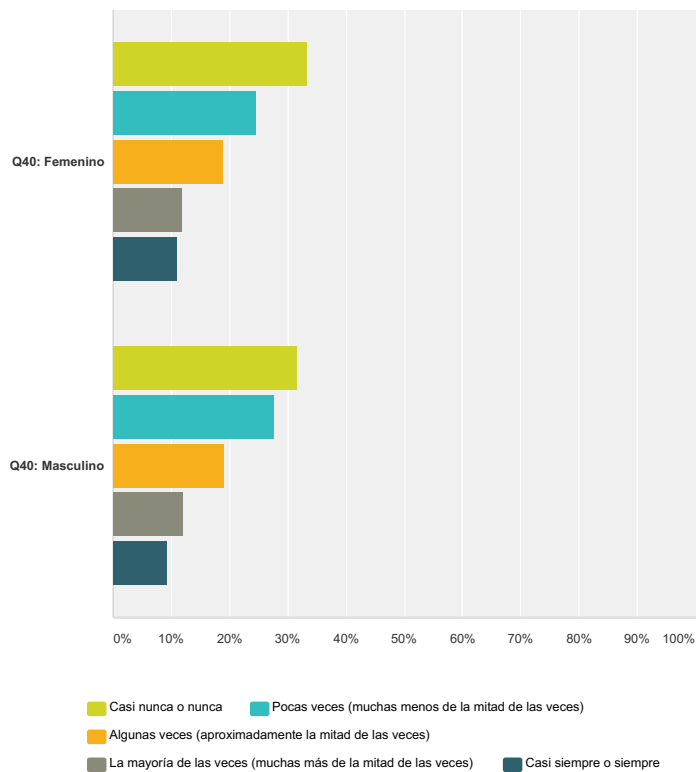


	Casi nunca o nunca	Pocas veces (muchas menos de la mitad de las veces)	Algunas veces (aproximadamente la mitad de las veces)	La mayoría de las veces (muchas más de la mitad de las veces)	Casi siempre o siempre	Total
Q40: Femenino (A)	37,67% 498	26,78% 354 B	20,35% 269	8,70% 115	6,51% 86	63,04% 1.322
Q40: Masculino (B)	34,84% 270	31,61% 245 A	20,39% 158	7,10% 55	6,06% 47	36,96% 775
<b>Total de encuestados</b>	768	599	427	170	133	2.097

# SATISFACCIÓN SEXUAL EN HOMBRES Y MUJERES

## Q17 Creo que a mi vida sexual le falta calidad

Respondido: 2.100 Omitido: 16

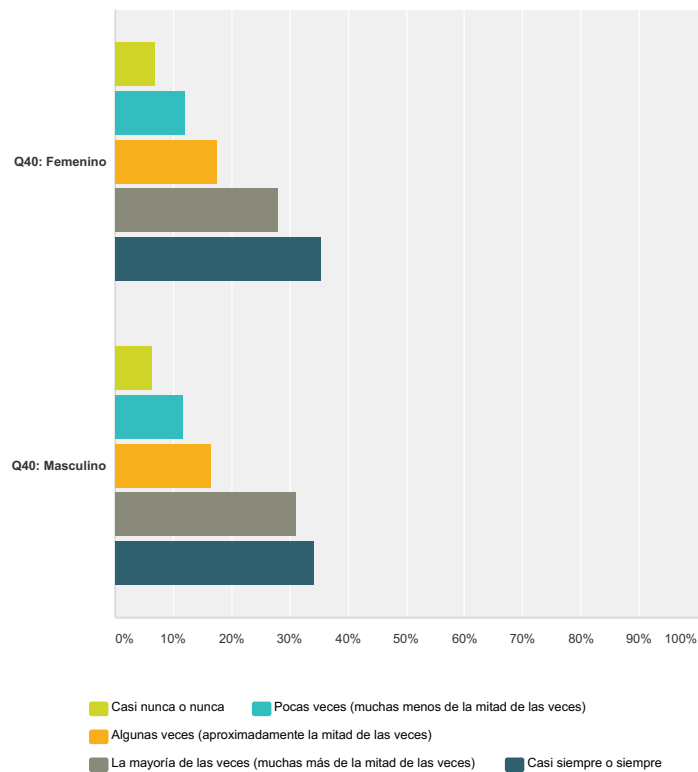


	Casi nunca o nunca	Pocas veces (muchas menos de la mitad de las veces)	Algunas veces (aproximadamente la mitad de las veces)	La mayoría de las veces (muchas más de la mitad de las veces)	Casi siempre o siempre	Total
Q40: Femenino (A)	33,46% 444	24,57% 326	18,99% 252	11,91% 158	11,08% 147	63,19% 1.327
Q40: Masculino (B)	31,69% 245	27,68% 214	19,15% 148	12,03% 93	9,44% 73	36,81% 773
<b>Total de encuestados</b>	689	540	400	251	220	2.100

# SATISFACCIÓN SEXUAL EN HOMBRES Y MUJERES

## Q18 Mi pareja es sexualmente muy excitante

Respondido: 2.100 Omitido: 16



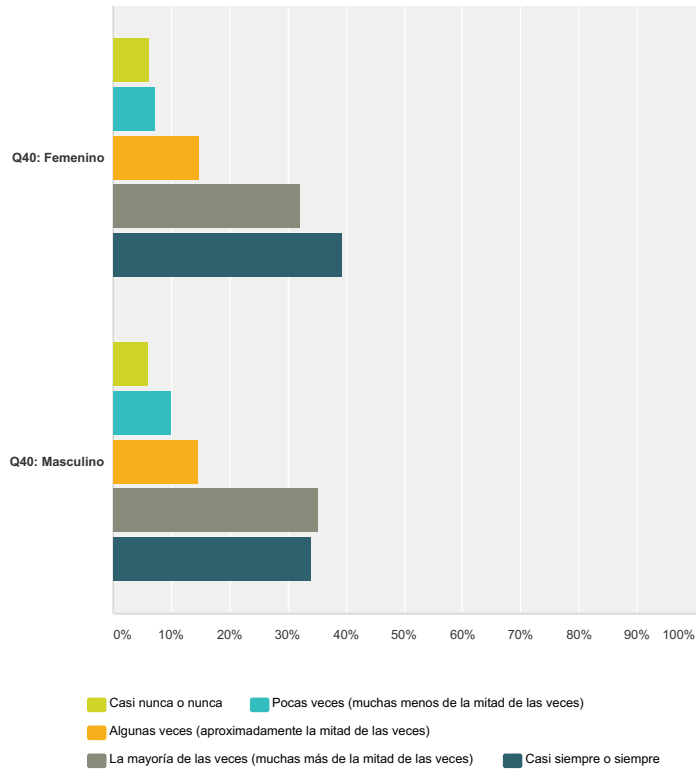
	Casi nunca o nunca	Pocas veces (muchas menos de la mitad de las veces)	Algunas veces (aproximadamente la mitad de las veces)	La mayoría de las veces (muchas más de la mitad de las veces)	Casi siempre o siempre	Total
Q40: Femenino (A)	6,86% 91	12,06% 160	17,63% 234	27,88% 370	35,57% 472	63,19% 1.327
Q40: Masculino (B)	6,47% 50	11,64% 90	16,56% 128	31,18% 241	34,15% 264	36,81% 773
<b>Total de encuestados</b>	141	250	362	611	736	2.100



# SATISFACCIÓN SEXUAL EN HOMBRES Y MUJERES

## Q19 Disfruto de las técnicas sexuales que le gustan o que utiliza mi pareja

Respondido: 2.092 Omitido: 24

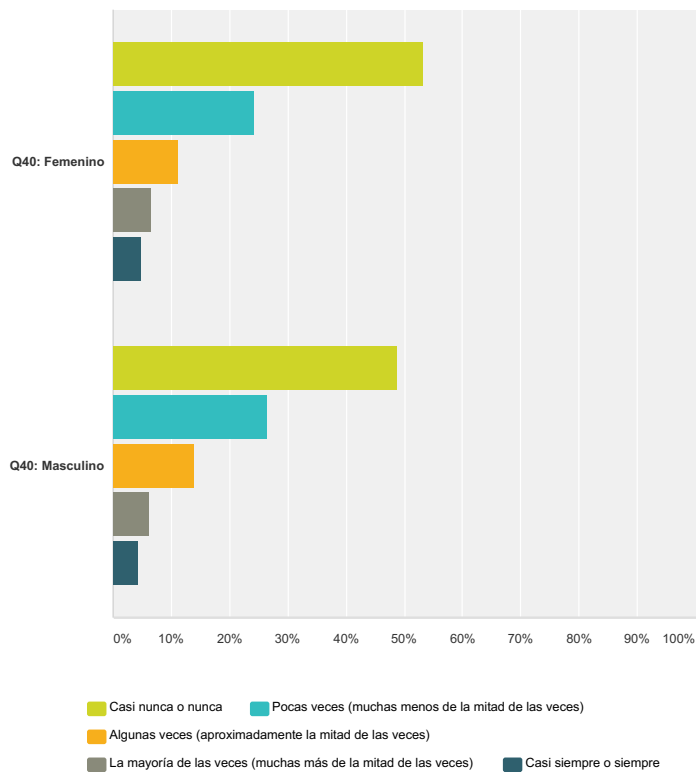


	Casi nunca o nunca	Pocas veces (muchas menos de la mitad de las veces)	Algunas veces (aproximadamente la mitad de las veces)	La mayoría de las veces (muchas más de la mitad de las veces)	Casi siempre o siempre	Total
Q40: Femenino (A)	6,21% 82	7,34% 97 B	14,76% 195	32,17% 425	39,52% 522 B	63,15% 1.321
Q40: Masculino (B)	5,97% 46	10,12% 78 A	14,53% 112	35,28% 272	34,11% 263 A	36,85% 771
<b>Total de encuestados</b>	128	175	307	697	785	2.092

# SATISFACCIÓN SEXUAL EN HOMBRES Y MUJERES

## Q20 Creo que mi pareja exige demasiado sexo de mi parte

Respondido: 2.096 Omitido: 20

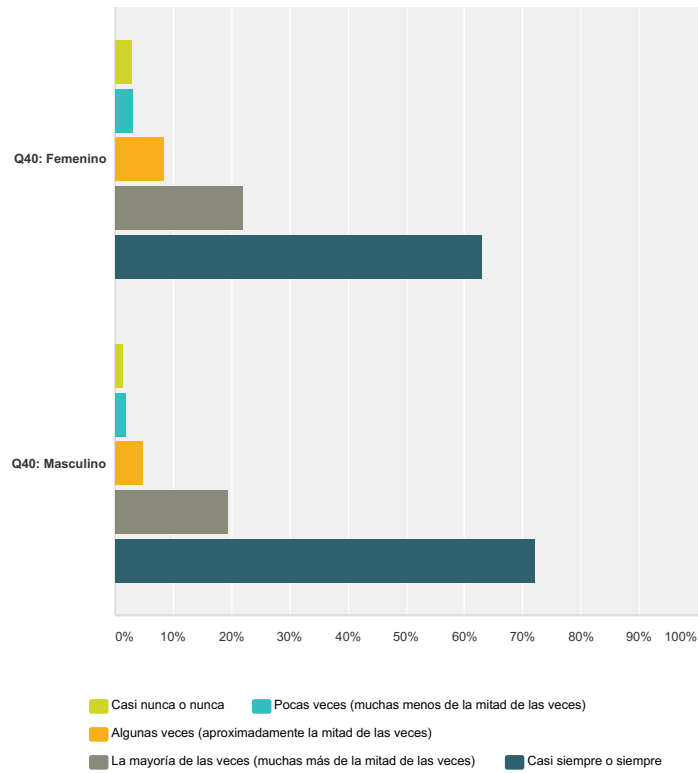


	Casi nunca o nunca	Pocas veces (muchas menos de la mitad de las veces)	Algunas veces (aproximadamente la mitad de las veces)	La mayoría de las veces (muchas más de la mitad de las veces)	Casi siempre o siempre	Total
Q40: Femenino (A)	53,13% 704	24,30% 322	11,17% 148	6,64% 88	4,75% 63	63,22% 1.325
Q40: Masculino (B)	48,90% 377	26,59% 205	14,01% 108	6,23% 48	4,28% 33	36,78% 771
<b>Total de encuestados</b>	1.081	527	256	136	96	2.096

# SATISFACCIÓN SEXUAL EN HOMBRES Y MUJERES

## Q21 Creo que el sexo es maravilloso

Respondido: 2.102 Omitido: 14

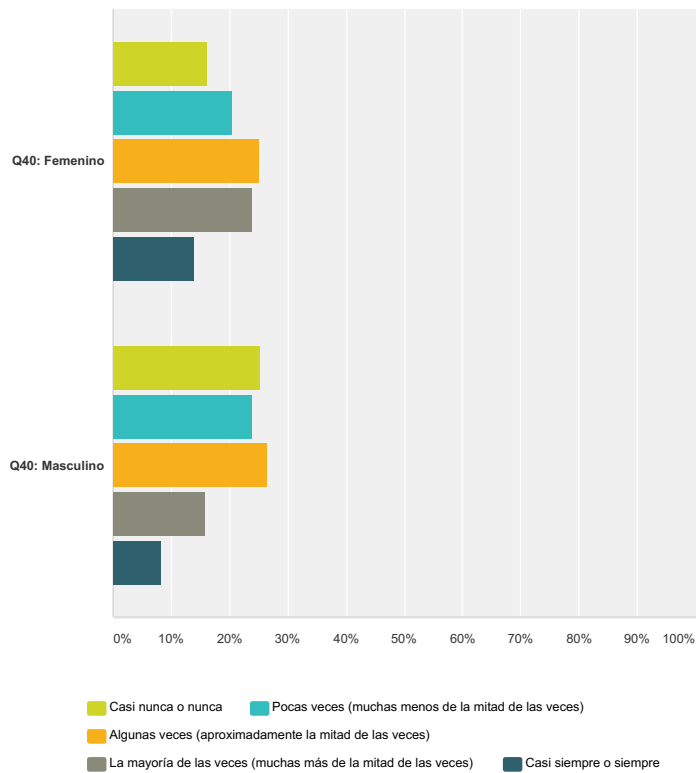


	Casi nunca o nunca	Pocas veces (muchas menos de la mitad de las veces)	Algunas veces (aproximadamente la mitad de las veces)	La mayoría de las veces (muchas más de la mitad de las veces)	Casi siempre o siempre	Total
Q40: Femenino (A)	3,01% 40 B	3,09% 41	8,59% 114 B	22,23% 295	63,07% 837 B	63,13% 1.327
Q40: Masculino (B)	1,55% 12 A	1,94% 15	4,90% 38 A	19,35% 150	72,26% 560 A	36,87% 775
<b>Total de encuestados</b>	52	56	152	445	1.397	2.102

# SATISFACCIÓN SEXUAL EN HOMBRES Y MUJERES

## Q22 Mi pareja piensa demasiado en el sexo

Respondido: 2.095 Omitido: 21

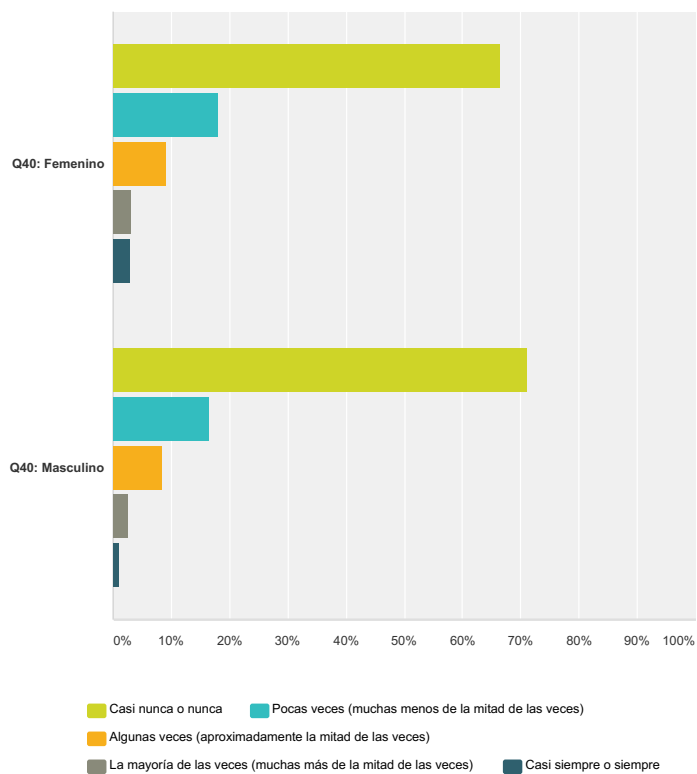


	Casi nunca o nunca	Pocas veces (muchas menos de la mitad de las veces)	Algunas veces (aproximadamente la mitad de las veces)	La mayoría de las veces (muchas más de la mitad de las veces)	Casi siempre o siempre	Total
Q40: Femenino (A)	16,28% 215 B	20,51% 271	25,06% 331	24,07% 318 B	14,08% 186 B	63,05% 1.321
Q40: Masculino (B)	25,32% 196 A	24,03% 186	26,49% 205	15,89% 123 A	8,27% 64 A	36,95% 774
<b>Total de encuestados</b>	411	457	536	441	250	2.095

# SATISFACCIÓN SEXUAL EN HOMBRES Y MUJERES

## Q23 Trato de evitar el contacto sexual con mi pareja

Respondido: 2.101 Omitido: 15

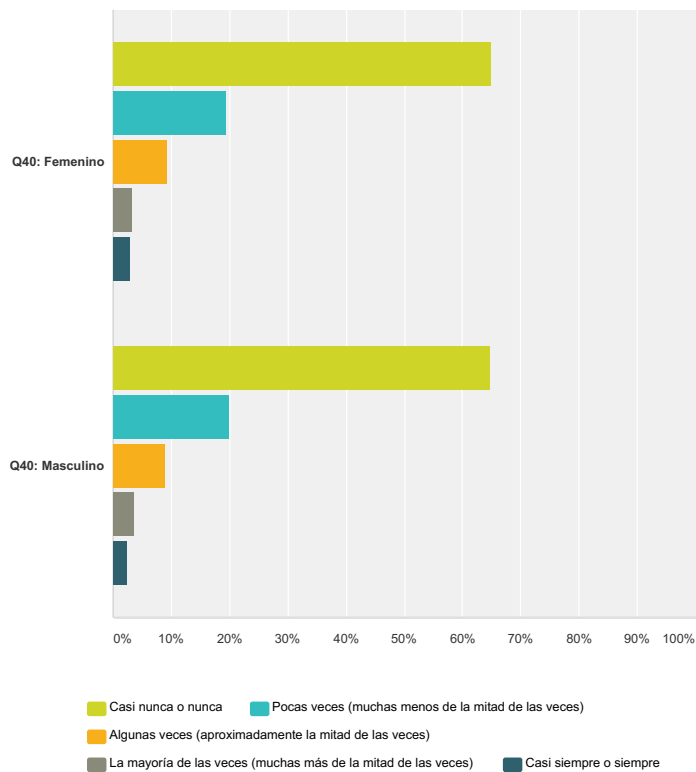


	Casi nunca o nunca	Pocas veces (muchas menos de la mitad de las veces)	Algunas veces (aproximadamente la mitad de las veces)	La mayoría de las veces (muchas más de la mitad de las veces)	Casi siempre o siempre	Total
Q40: Femenino (A)	66,62% 884	18,09% 240	9,27% 123	3,09% 41	2,94% 39	63,16% 1.327
Q40: Masculino (B)	71,19% 551	16,54% 128	8,53% 66	2,71% 21	1,03% 8	36,84% 774
<b>Total de encuestados</b>	1.435	368	189	62	47	2.101

# SATISFACCIÓN SEXUAL EN HOMBRES Y MUJERES

## Q24 Mi pareja es muy brusca, torpe cuando tenemos sexo

Respondido: 2.098 Omitido: 18

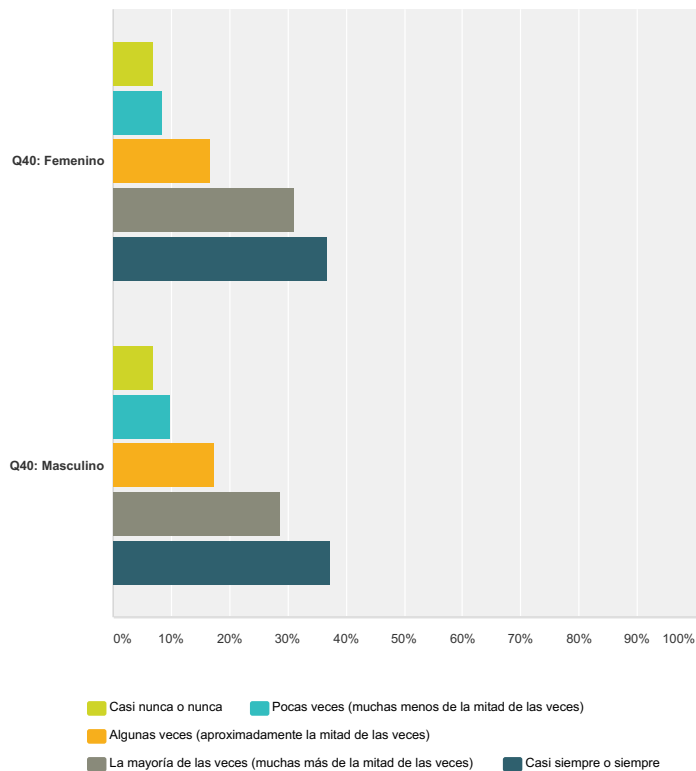


	Casi nunca o nunca	Pocas veces (muchas menos de la mitad de las veces)	Algunas veces (aproximadamente la mitad de las veces)	La mayoría de las veces (muchas más de la mitad de las veces)	Casi siempre o siempre	Total
Q40: Femenino (A)	64,83% 857	19,44% 257	9,30% 123	3,40% 45	3,03% 40	63,01% 1.322
Q40: Masculino (B)	64,69% 502	19,97% 155	9,02% 70	3,74% 29	2,58% 20	36,99% 776
<b>Total de encuestados</b>	1.359	412	193	74	60	2.098

# SATISFACCIÓN SEXUAL EN HOMBRES Y MUJERES

## Q25 Mi pareja es maravillosa sexualmente

Respondido: 2.098 Omitido: 18

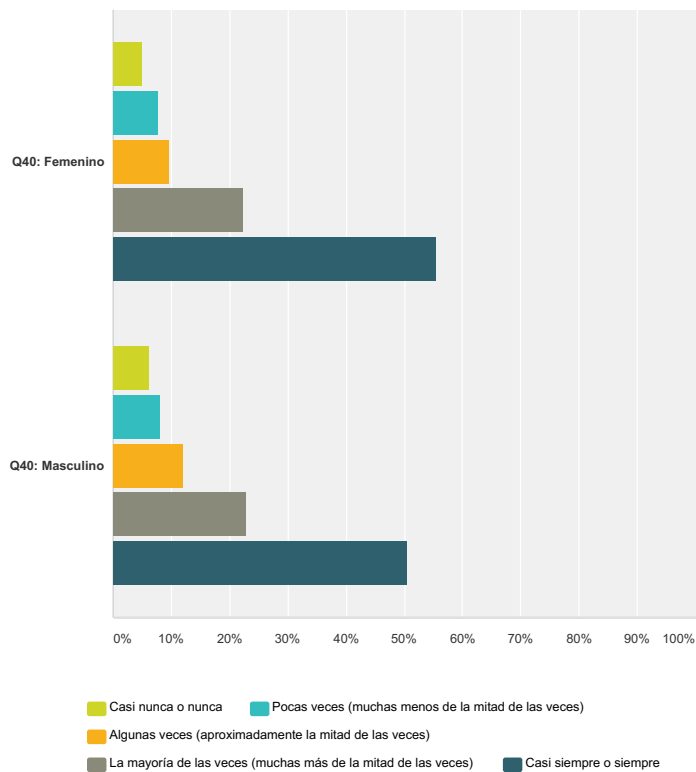


	Casi nunca o nunca	Pocas veces (muchas menos de la mitad de las veces)	Algunas veces (aproximadamente la mitad de las veces)	La mayoría de las veces (muchas más de la mitad de las veces)	Casi siempre o siempre	Total
Q40: Femenino (A)	6,86% 91	8,52% 113	16,67% 221	31,15% 413	36,80% 488	63,20% 1.326
Q40: Masculino (B)	6,87% 53	9,72% 75	17,36% 134	28,76% 222	37,31% 288	36,80% 772
<b>Total de encuestados</b>	144	188	355	635	776	2.098

# SATISFACCIÓN SEXUAL EN HOMBRES Y MUJERES

## Q26 Creo que el sexo es una función normal de nuestra relación

Respondido: 2.098 Omitido: 18



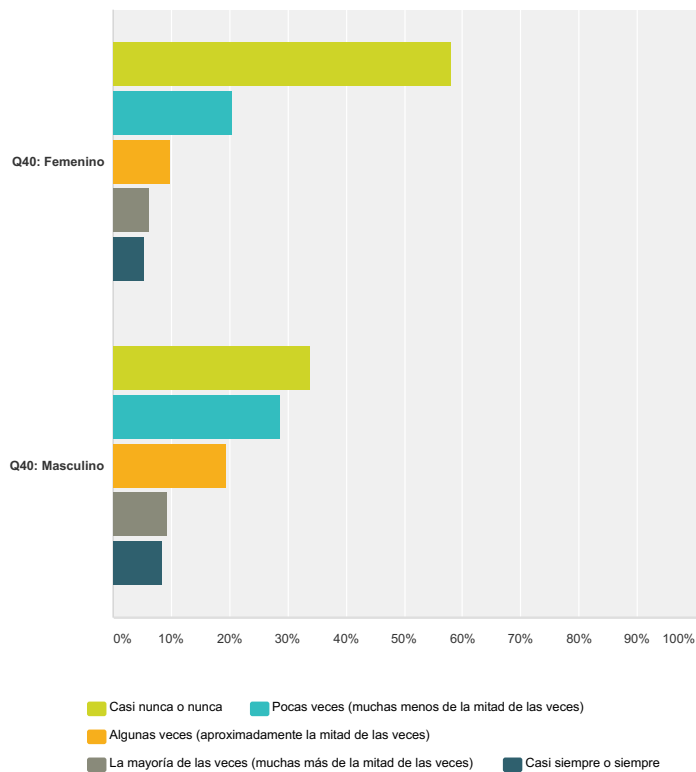
	Casi nunca o nunca	Pocas veces (muchas menos de la mitad de las veces)	Algunas veces (aproximadamente la mitad de las veces)	La mayoría de las veces (muchas más de la mitad de las veces)	Casi siempre o siempre	Total
Q40: Femenino (A)	4,91% 65	7,70% 102	9,52% 126	22,28% 295	55,59% 736 B	63,11% 1.324
Q40: Masculino (B)	6,33% 49	8,14% 63	12,02% 93	23,00% 178	50,52% 391 A	36,89% 774
<b>Total de encuestados</b>	114	165	219	473	1.127	2.098



# SATISFACCIÓN SEXUAL EN HOMBRES Y MUJERES

## Q27 Mi pareja no quiere sexo cuando yo lo deseo

Respondido: 2.096 Omitido: 20

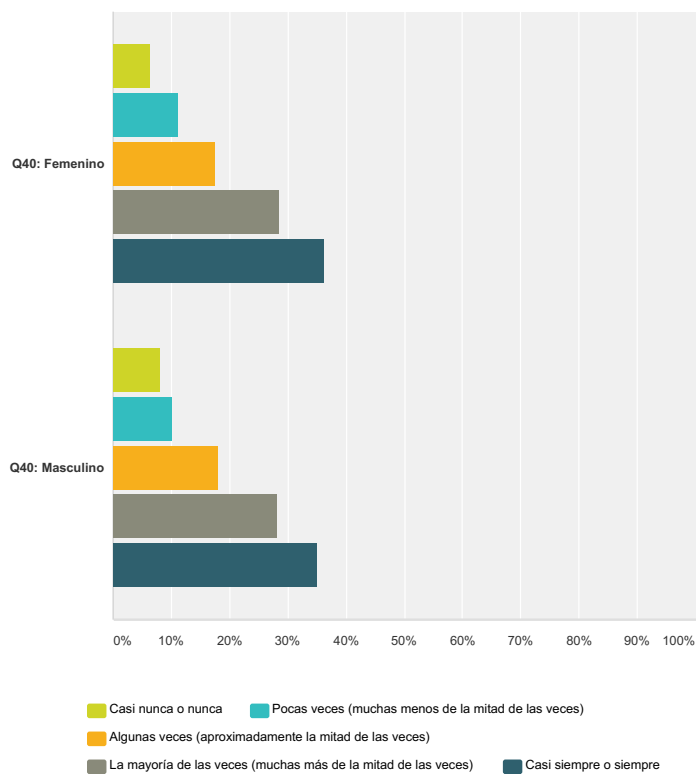


	Casi nunca o nunca	Pocas veces (muchas menos de la mitad de las veces)	Algunas veces (aproximadamente la mitad de las veces)	La mayoría de las veces (muchas más de la mitad de las veces)	Casi siempre o siempre	Total
Q40: Femenino (A)	58,09% 768 B	20,50% 271 B	9,76% 129 B	6,20% 82 B	5,45% 72 B	63,07% 1.322
Q40: Masculino (B)	33,85% 262 A	28,81% 223 A	19,38% 150 A	9,43% 73 A	8,53% 66 A	36,93% 774
<b>Total de encuestados</b>	1.030	494	279	155	138	2.096

# SATISFACCIÓN SEXUAL EN HOMBRES Y MUJERES

## Q28 Creo que nuestra vida sexual agrega mucho a nuestra relación

Respondido: 2.100 Omitido: 16

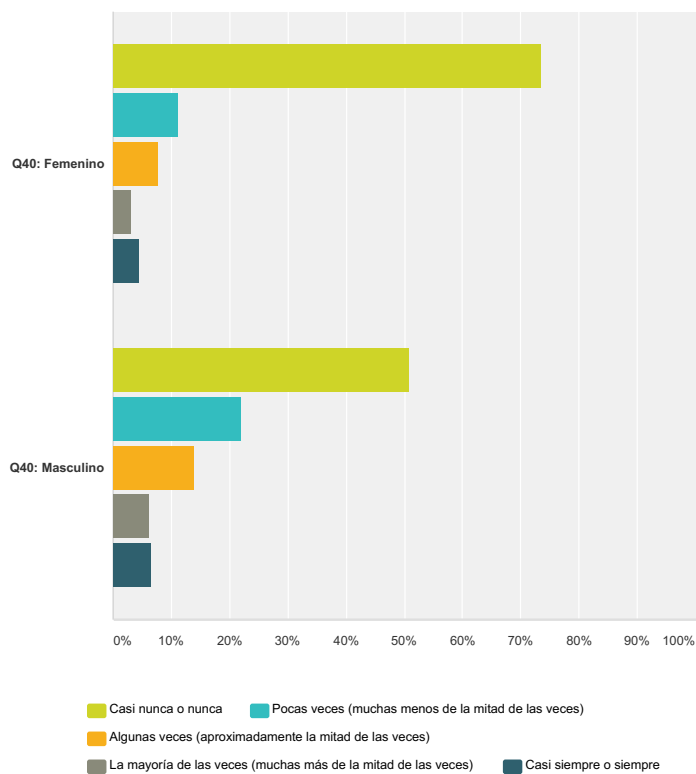


	Casi nunca o nunca	Pocas veces (muchas menos de la mitad de las veces)	Algunas veces (aproximadamente la mitad de las veces)	La mayoría de las veces (muchas más de la mitad de las veces)	Casi siempre o siempre	Total
Q40: Femenino (A)	6,57% 87	11,25% 149	17,43% 231	28,53% 378	36,23% 480	63,10% 1.325
Q40: Masculino (B)	8,13% 63	10,32% 80	18,19% 141	28,26% 219	35,10% 272	36,90% 775
<b>Total de encuestados</b>	150	229	372	597	752	2.100

# SATISFACCIÓN SEXUAL EN HOMBRES Y MUJERES

## Q29 Mi pareja parece evitar el contacto sexual conmigo

Respondido: 2.097 Omitido: 19

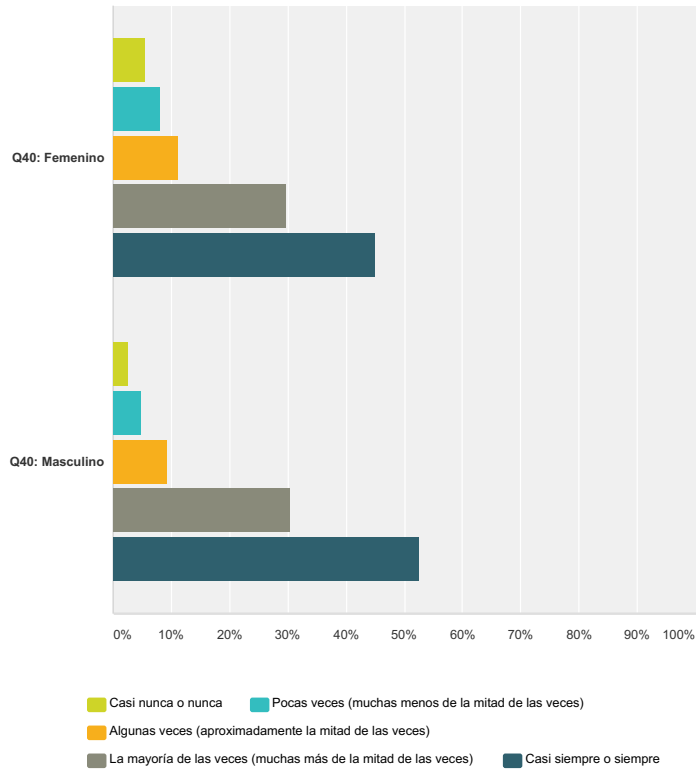


	Casi nunca o nunca	Pocas veces (muchas menos de la mitad de las veces)	Algunas veces (aproximadamente la mitad de las veces)	La mayoría de las veces (muchas más de la mitad de las veces)	Casi siempre o siempre	Total
Q40: Femenino (A)	73,45%	11,20%	7,72%	3,10%	4,54%	63,04%
	971	148	102	41	60	1.322
	B	B	B	B	B	
Q40: Masculino (B)	50,84%	22,06%	14,06%	6,32%	6,71%	36,96%
	394	171	109	49	52	775
	A	A	A	A	A	
<b>Total de encuestados</b>	1.365	319	211	90	112	2.097

# SATISFACCIÓN SEXUAL EN HOMBRES Y MUJERES

## Q30 Para mi es sencillo excitarme sexualmente con mi pareja

Respondido: 2.102 Omitido: 14

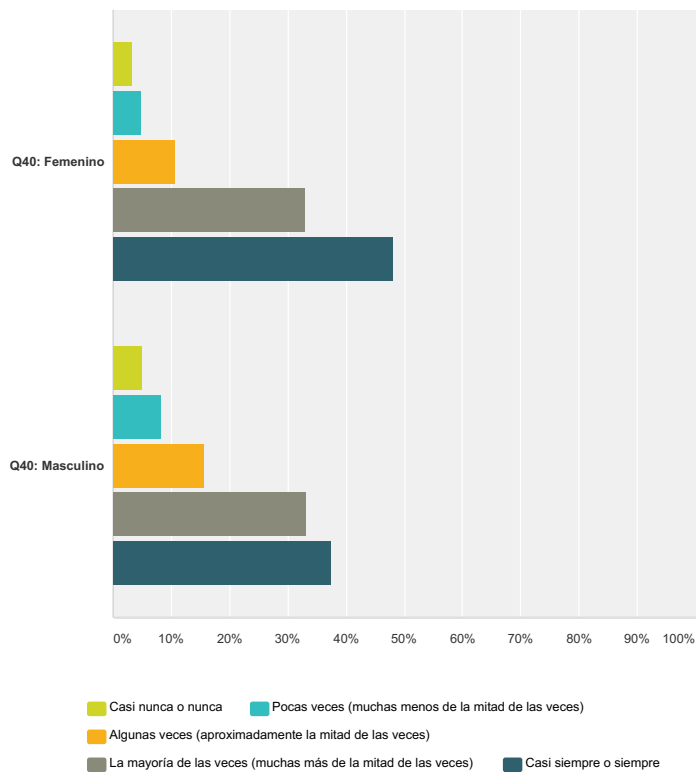


	Casi nunca o nunca	Pocas veces (muchas menos de la mitad de las veces)	Algunas veces (aproximadamente la mitad de las veces)	La mayoría de las veces (muchas más de la mitad de las veces)	Casi siempre o siempre	Total
Q40: Femenino (A)	5,65%	8,14%	11,23%	29,92%	45,06%	63,13%
	75	108	149	397	598	1.327
	B	B			B	
Q40: Masculino (B)	2,71%	4,77%	9,42%	30,58%	52,52%	36,87%
	21	37	73	237	407	775
	A	A			A	
<b>Total de encuestados</b>	96	145	222	634	1.005	2.102

# SATISFACCIÓN SEXUAL EN HOMBRES Y MUJERES

## Q31 Creo que a mi pareja la complazco sexualmente

Respondido: 2.099 Omitido: 17

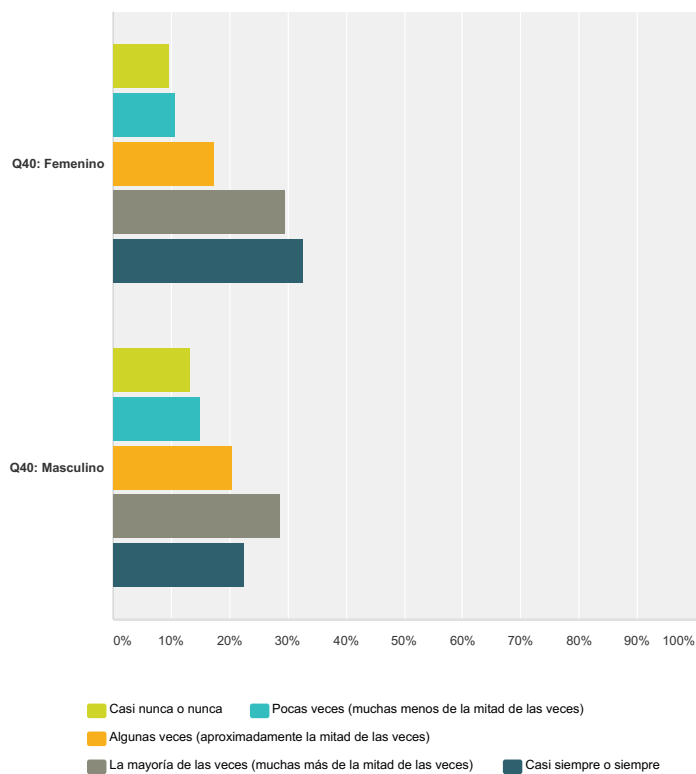


	Casi nunca o nunca	Pocas veces (muchas menos de la mitad de las veces)	Algunas veces (aproximadamente la mitad de las veces)	La mayoría de las veces (muchas más de la mitad de las veces)	Casi siempre o siempre	Total
Q40: Femenino (A)	3,39% 45	4,90% 65 B	10,56% 140 B	32,96% 437	48,19% 639 B	63,17% 1.326
Q40: Masculino (B)	5,05% 39	8,41% 65 A	15,65% 121 A	33,25% 257	37,65% 291 A	36,83% 773
<b>Total de encuestados</b>	84	130	261	694	930	2.099

# SATISFACCIÓN SEXUAL EN HOMBRES Y MUJERES

## Q32 Mi pareja es muy sensible de mis necesidades y deseos sexuales

Respondido: 2.097 Omitido: 19

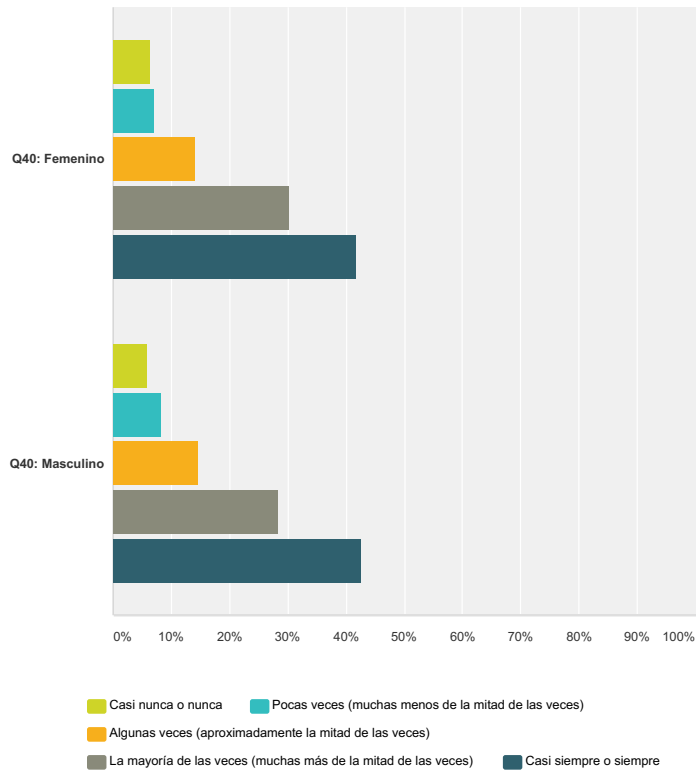


	Casi nunca o nunca	Pocas veces (muchas menos de la mitad de las veces)	Algunas veces (aproximadamente la mitad de las veces)	La mayoría de las veces (muchas más de la mitad de las veces)	Casi siempre o siempre	Total
Q40: Femenino (A)	9,59% 127 B	10,73% 142 B	17,30% 229	29,61% 392	32,78% 434 B	63,14% 1.324
Q40: Masculino (B)	13,32% 103 A	15,01% 116 A	20,44% 158	28,72% 222	22,51% 174 A	36,86% 773
<b>Total de encuestados</b>	230	258	387	614	608	2.097

# SATISFACCIÓN SEXUAL EN HOMBRES Y MUJERES

## Q33 Mi pareja me satisface sexualmente

Respondido: 2.098 Omitido: 18

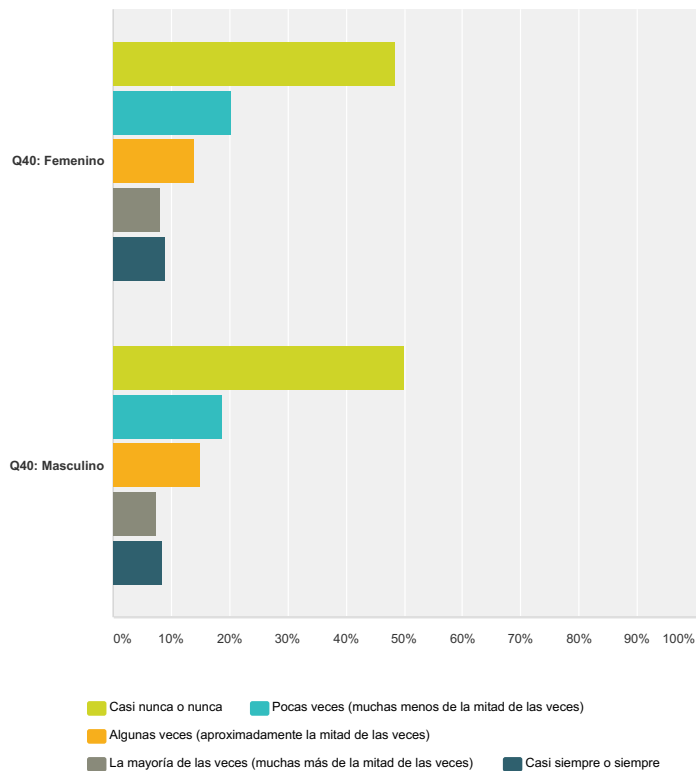


	Casi nunca o nunca	Pocas veces (muchas menos de la mitad de las veces)	Algunas veces (aproximadamente la mitad de las veces)	La mayoría de las veces (muchas más de la mitad de las veces)	Casi siempre o siempre	Total
Q40: Femenino (A)	6,51% 86	7,11% 94	14,22% 188	30,33% 401	41,83% 553	63,01% 1.322
Q40: Masculino (B)	5,80% 45	8,38% 65	14,69% 114	28,48% 221	42,65% 331	36,99% 776
<b>Total de encuestados</b>	131	159	302	622	884	2.098

# SATISFACCIÓN SEXUAL EN HOMBRES Y MUJERES

## Q34 Creo que mi vida sexual es aburrida

Respondido: 2.098 Omitido: 18



	Casi nunca o nunca	Pocas veces (muchas menos de la mitad de las veces)	Algunas veces (aproximadamente la mitad de las veces)	La mayoría de las veces (muchas más de la mitad de las veces)	Casi siempre o siempre	Total
Q40: Femenino (A)	48,37% 640	20,26% 268	14,06% 186	8,24% 109	9,07% 120	63,06% 1.323
Q40: Masculino (B)	50,06% 388	18,71% 145	14,97% 116	7,61% 59	8,65% 67	36,94% 775
<b>Total de encuestados</b>	1.028	413	302	168	187	2.098



# SATISFACCIÓN SEXUAL EN HOMBRES Y MUJERES

## Q35 Mencione que es lo que le hace sentir mayor satisfacción sexual

Respondido: 1.830 Omitido: 286

	Mencione que es lo que le hace sentir mayor satisfacción sexual	Total
Q40: Femenino	100,00% 1.163	63,55% 1.163
Q40: Masculino	100,00% 667	36,45% 667
<b>Total de encuestados</b>	1.830	1.830

# SATISFACCIÓN SEXUAL EN HOMBRES Y MUJERES

## Q36 Mencione que es lo que le hace sentir una menor satisfacción sexual.

Respondido: 1.730 Omitido: 386

	Mencione que es lo que le hace sentir una menor satisfacción sexual.	Total
Q40: Femenino	100,00% 1.099	63,53% 1.099
Q40: Masculino	100,00% 631	36,47% 631
<b>Total de encuestados</b>	1.730	1.730

# SATISFACCIÓN SEXUAL EN HOMBRES Y MUJERES

## Q37 ¿Tiene algún comentario sobre su satisfacción sexual?

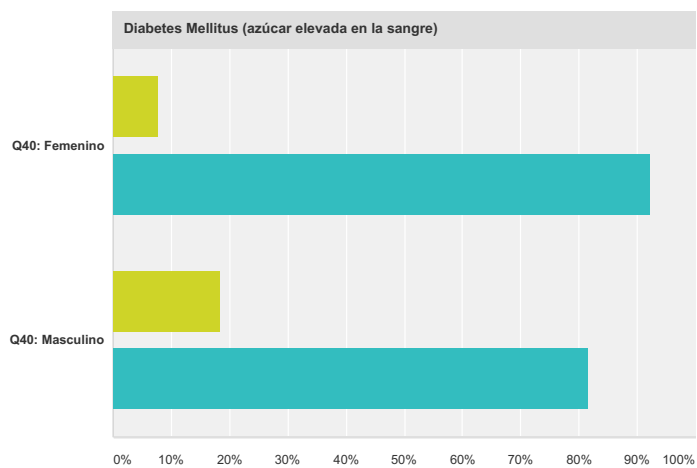
Respondido: 1.439 Omitido: 677

	¿Tiene algún comentario sobre su satisfacción sexual?	Total
Q40: Femenino	100,00% 903	62,75% 903
Q40: Masculino	100,00% 536	37,25% 536
<b>Total de encuestados</b>	1.439	1.439

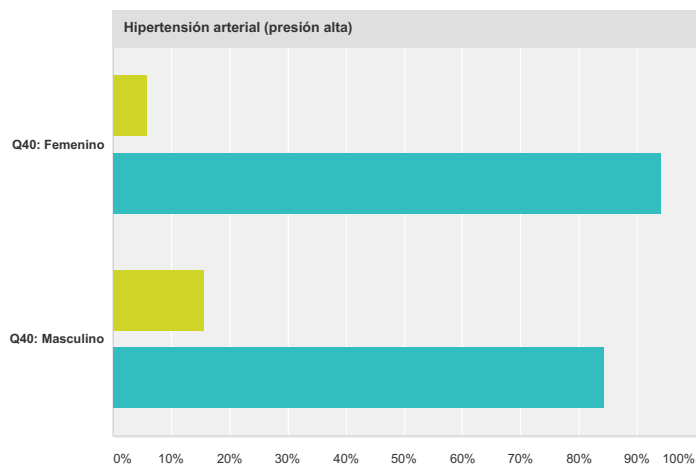
# SATISFACCIÓN SEXUAL EN HOMBRES Y MUJERES

## Q38 ¿Usted tiene alguno de los siguientes problemas de salud?

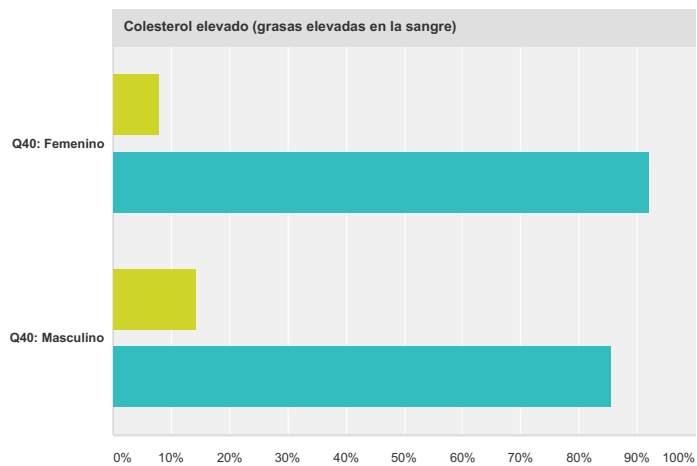
Respondido: 2.059 Omitido: 57



Si No

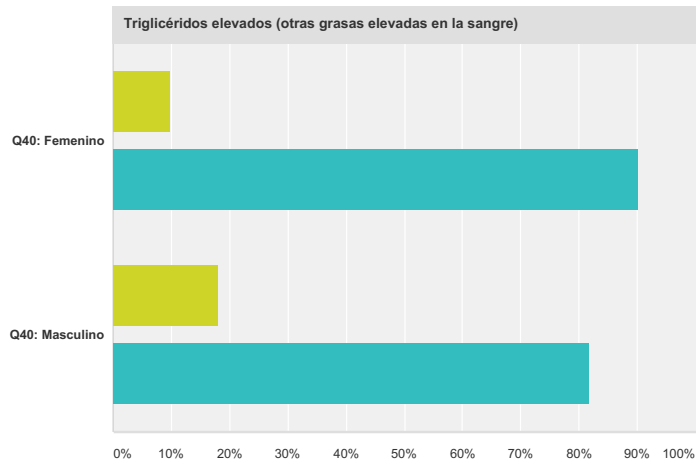


Si No

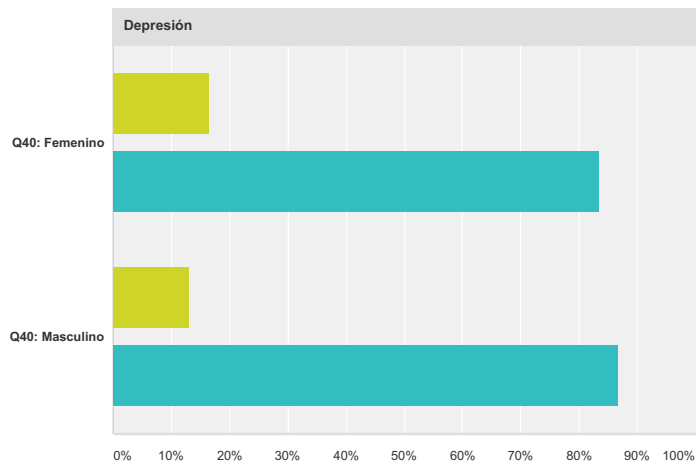


Si No

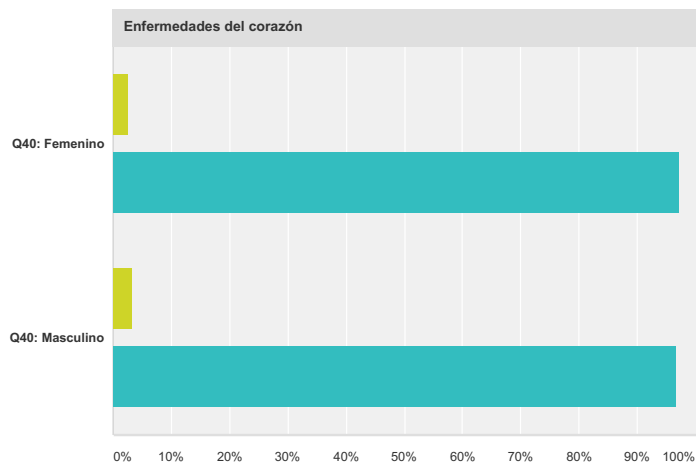
# SATISFACCIÓN SEXUAL EN HOMBRES Y MUJERES



■ Si ■ No

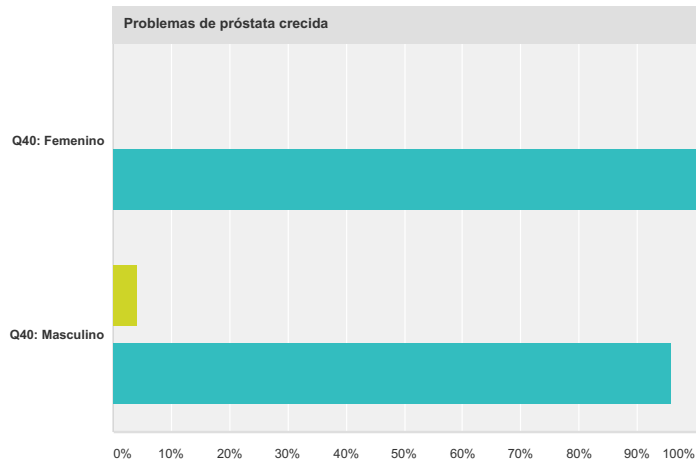


■ Si ■ No

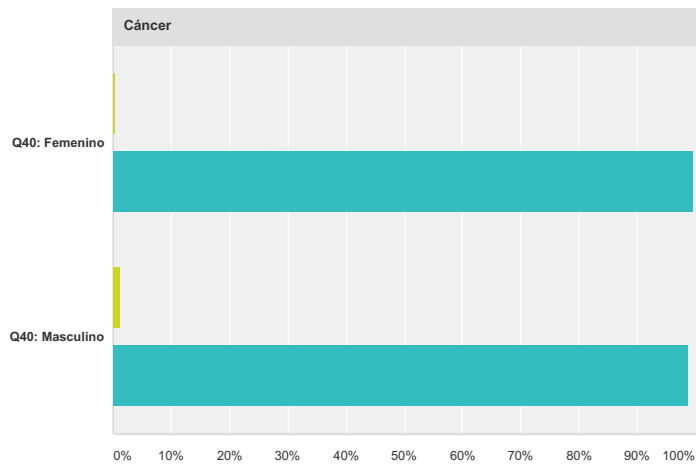


■ Si ■ No

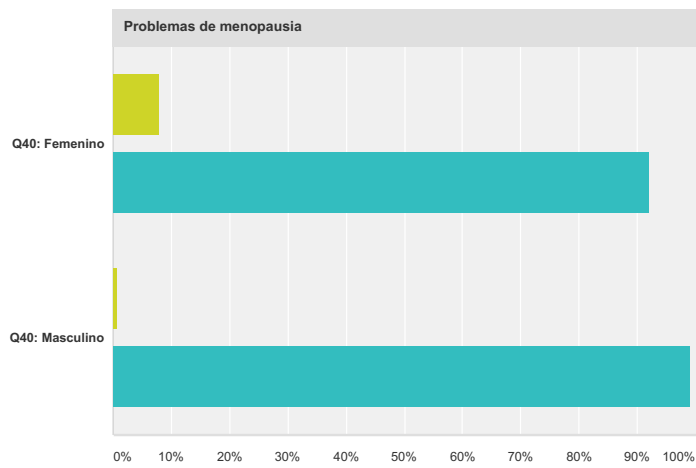
# SATISFACCIÓN SEXUAL EN HOMBRES Y MUJERES



■ Si ■ No

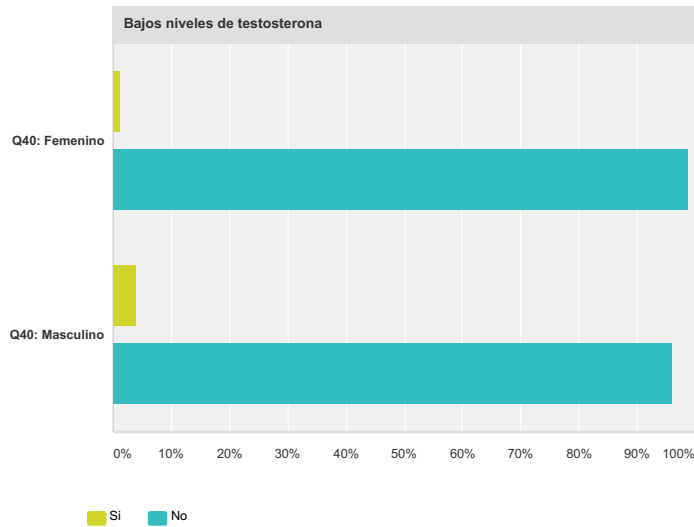


■ Si ■ No



■ Si ■ No

# SATISFACCIÓN SEXUAL EN HOMBRES Y MUJERES



<b>Diabetes Mellitus (azúcar elevada en la sangre)</b>				
	Si	No	Total	
Q40: Femenino (A)	7,64%	92,36%	61,05%	
	96	1.161	1.257	
	B	B		
Q40: Masculino (B)	18,27%	81,73%	35,89%	
	135	604	739	
	A	A		
<b>Hipertensión arterial (presión alta)</b>				
	Si	No	Total	
Q40: Femenino (A)	5,76%	94,24%	59,83%	
	71	1.161	1.232	
	B	B		
Q40: Masculino (B)	15,76%	84,24%	34,82%	
	113	604	717	
	A	A		
<b>Colesterol elevado (grasas elevadas en la sangre)</b>				
	Si	No	Total	
Q40: Femenino (A)	8,00%	92,00%	60,13%	
	99	1.139	1.238	
	B	B		
Q40: Masculino (B)	14,45%	85,55%	34,29%	
	102	604	706	
	A	A		
<b>Triglicéridos elevados (otras grasas elevadas en la sangre)</b>				
	Si	No	Total	
Q40: Femenino (A)	9,72%	90,28%	59,93%	
	120	1.114	1.234	
	B	B		
Q40: Masculino (B)	18,09%	81,91%	34,63%	
	129	584	713	
	A	A		
<b>Depresión</b>				
	Si	No	Total	
Q40: Femenino (A)	16,52%	83,48%	59,98%	
	204	1.031	1.235	
	B	B		
Q40: Masculino (B)	13,10%	86,90%	34,48%	
	93	617	710	
	A	A		
<b>Enfermedades del corazón</b>				
	Si	No	Total	
Q40: Femenino (A)	2,63%	97,37%	59,06%	
	32	1.184	1.216	
Q40: Masculino (B)	3,31%	96,69%	33,75%	
	23	672	695	
<b>Problemas de próstata crecida</b>				
	Si	No	Total	
Q40: Femenino (A)	0,09%	99,91%	56,78%	
	1	1.168	1.169	
	B	B		

## SATISFACCIÓN SEXUAL EN HOMBRES Y MUJERES

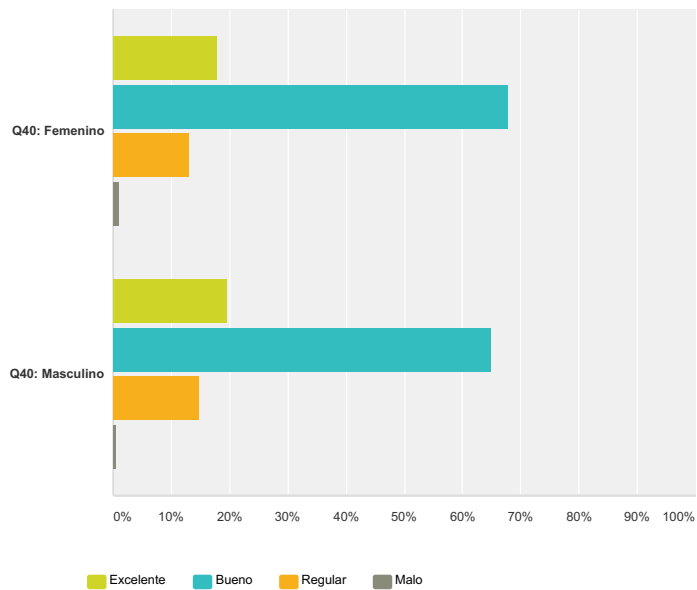
Q40: Masculino (B)	<b>4,14%</b> 29 A	<b>95,86%</b> 671 A	<b>34,00%</b> 700
<b>Cáncer</b>			
	<b>Si</b>	<b>No</b>	<b>Total</b>
Q40: Femenino (A)	<b>0,41%</b> 5 B	<b>99,59%</b> 1.209 B	<b>58,96%</b> 1.214
Q40: Masculino (B)	<b>1,30%</b> 9 A	<b>98,70%</b> 685 A	<b>33,71%</b> 694
<b>Problemas de menopausia</b>			
	<b>Si</b>	<b>No</b>	<b>Total</b>
Q40: Femenino (A)	<b>7,84%</b> 96 B	<b>92,16%</b> 1.129 B	<b>59,49%</b> 1.225
Q40: Masculino (B)	<b>0,75%</b> 5 A	<b>99,25%</b> 666 A	<b>32,59%</b> 671
<b>Bajos niveles de testosterona</b>			
	<b>Si</b>	<b>No</b>	<b>Total</b>
Q40: Femenino (A)	<b>1,20%</b> 14 B	<b>98,80%</b> 1.152 B	<b>56,63%</b> 1.166
Q40: Masculino (B)	<b>3,91%</b> 27 A	<b>96,09%</b> 664 A	<b>33,56%</b> 691
	<b>Q40: Femenino</b>	<b>Q40: Masculino</b>	<b>Total</b>
<b>Otro (especifique)</b>	<b>157</b>	<b>68</b>	<b>225</b>



# SATISFACCIÓN SEXUAL EN HOMBRES Y MUJERES

## Q39 ¿Cómo calificaría su estado de salud?

Respondido: 2.109 Omitido: 7

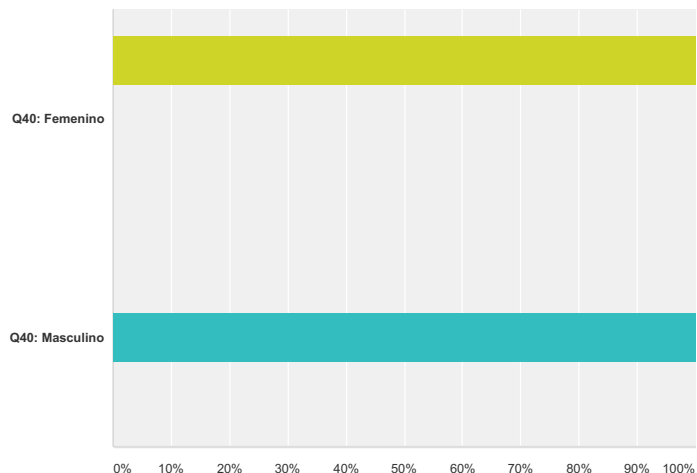


	Excelente	Bueno	Regular	Malo	Total
Q40: Femenino (A)	17,96% 239	67,84% 903	13,22% 176	0,98% 13	63,11% 1.331
Q40: Masculino (B)	19,67% 153	64,91% 505	14,78% 115	0,64% 5	36,89% 778
<b>Total de encuestados</b>	392	1.408	291	18	2.109

# SATISFACCIÓN SEXUAL EN HOMBRES Y MUJERES

## Q40 Indique a que sexo pertenece

Respondido: 2.116 Omitido: 0



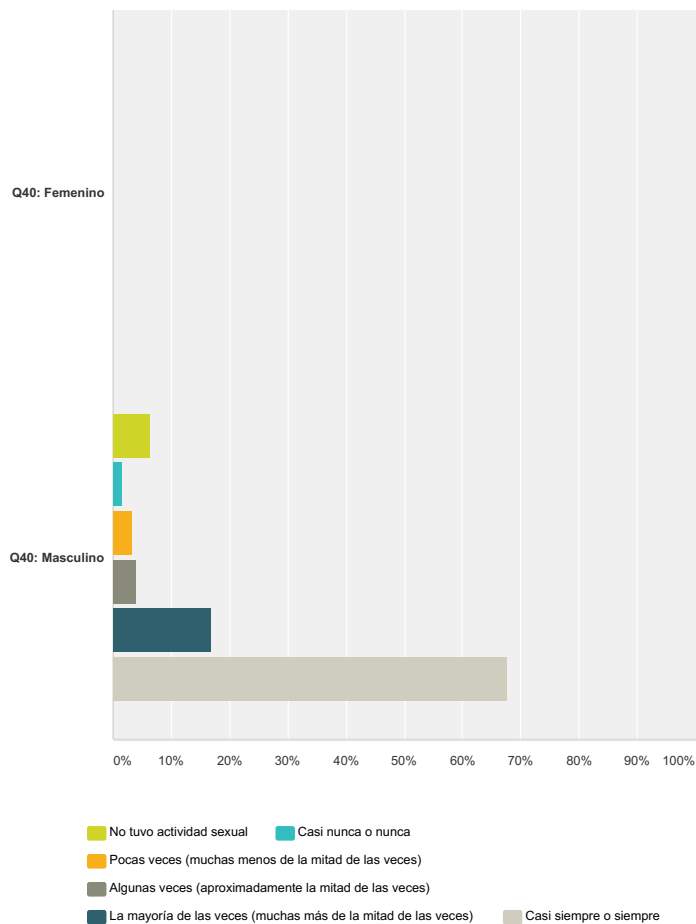
■ Femenino 
 ■ Masculino 
 ■ Prefiero no ser clasificad@ en ningún sexo

	Femenino	Masculino	Prefiero no ser clasificad@ en ningún sexo	Total
Q40: Femenino (A)	100,00% 1.335 B	0,00% 0 B	0,00% 0	63,09% 1.335
Q40: Masculino (B)	0,00% 0 A	100,00% 781 A	0,00% 0	36,91% 781
<b>Total de encuestados</b>	1.335	781	0	2.116

# SATISFACCIÓN SEXUAL EN HOMBRES Y MUJERES

## Q41 Durante las últimas 4 semanas, ¿con qué frecuencia logró una erección durante la actividad sexual?

Respondido: 702 Omitido: 1.414

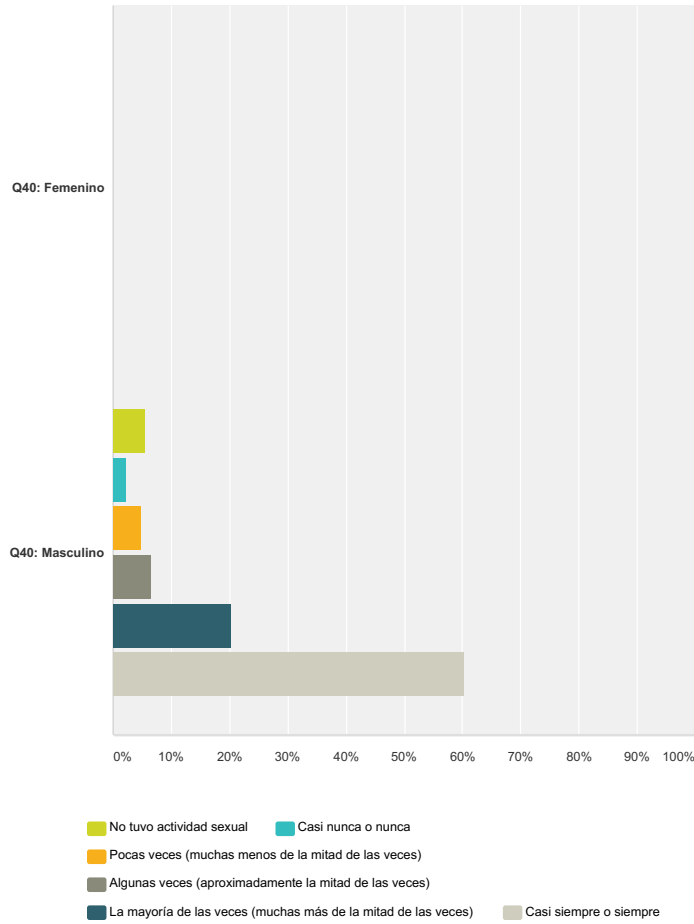


	No tuvo actividad sexual	Casi nunca o nunca	Pocas veces (muchas menos de la mitad de las veces)	Algunas veces (aproximadamente la mitad de las veces)	La mayoría de las veces (muchas más de la mitad de las veces)	Casi siempre o siempre	Total
Q40: Femenino (A)	0,00% 0	0,00% 0	0,00% 0	0,00% 0	0,00% 0	0,00% 0	0,00% 0
Q40: Masculino (B)	6,55% 46	1,57% 11	3,42% 24	3,99% 28	16,81% 118	67,66% 475	100,00% 702
<b>Total de encuestados</b>	46	11	24	28	118	475	702

# SATISFACCIÓN SEXUAL EN HOMBRES Y MUJERES

**Q42 Durante las últimas 4 semanas, cuando tuvo erecciones con la estimulación sexual, ¿con qué frecuencia fue suficiente la rigidez para la penetración?**

Respondido: 701 Omitido: 1.415

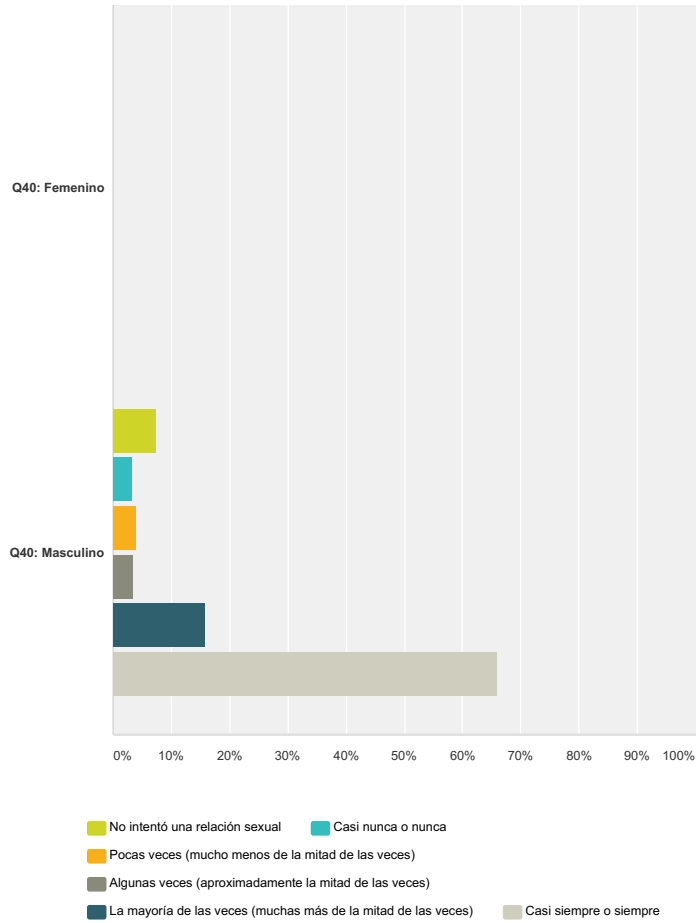


	No tuvo actividad sexual	Casi nunca o nunca	Pocas veces (muchas menos de la mitad de las veces)	Algunas veces (aproximadamente la mitad de las veces)	La mayoría de las veces (muchas más de la mitad de las veces)	Casi siempre o siempre	Total
Q40: Femenino (A)	0,00% 0	0,00% 0	0,00% 0	0,00% 0	0,00% 0	0,00% 0	0,00% 0
Q40: Masculino (B)	5,71% 40	2,28% 16	4,71% 33	6,70% 47	20,26% 142	60,34% 423	100,00% 701
<b>Total de encuestados</b>	40	16	33	47	142	423	701

# SATISFACCIÓN SEXUAL EN HOMBRES Y MUJERES

**Q43 Durante las últimas 4 semanas, al intentar una relación sexual, ¿con qué frecuencia logró penetrar a su pareja?**

Respondido: 701 Omitido: 1.415

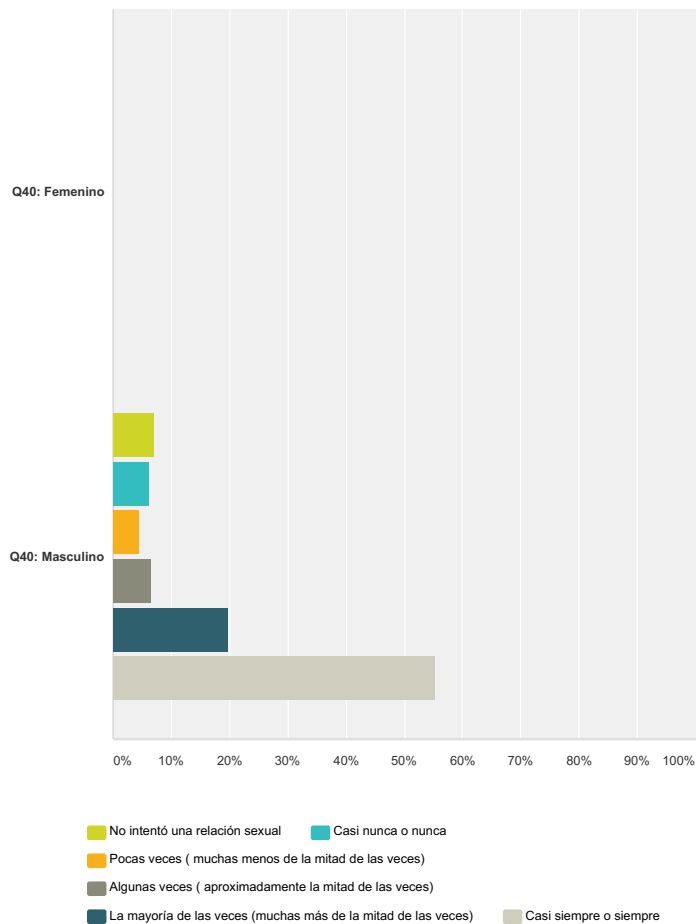


	No intentó una relación sexual	Casi nunca o nunca	Pocas veces (mucho menos de la mitad de las veces)	Algunas veces (aproximadamente la mitad de las veces)	La mayoría de las veces (muchas más de la mitad de las veces)	Casi siempre o siempre	Total
Q40: Femenino (A)	0,00% 0	0,00% 0	0,00% 0	0,00% 0	0,00% 0	0,00% 0	0,00% 0
Q40: Masculino (B)	7,42% 52	3,28% 23	3,99% 28	3,57% 25	15,83% 111	65,91% 462	100,00% 701
<b>Total de encuestados</b>	52	23	28	25	111	462	701

# SATISFACCIÓN SEXUAL EN HOMBRES Y MUJERES

**Q44 Durante las últimas 4 semanas, durante la relación sexual, ¿con qué frecuencia logró mantener la erección después de la penetración?**

Respondido: 703 Omitido: 1.413

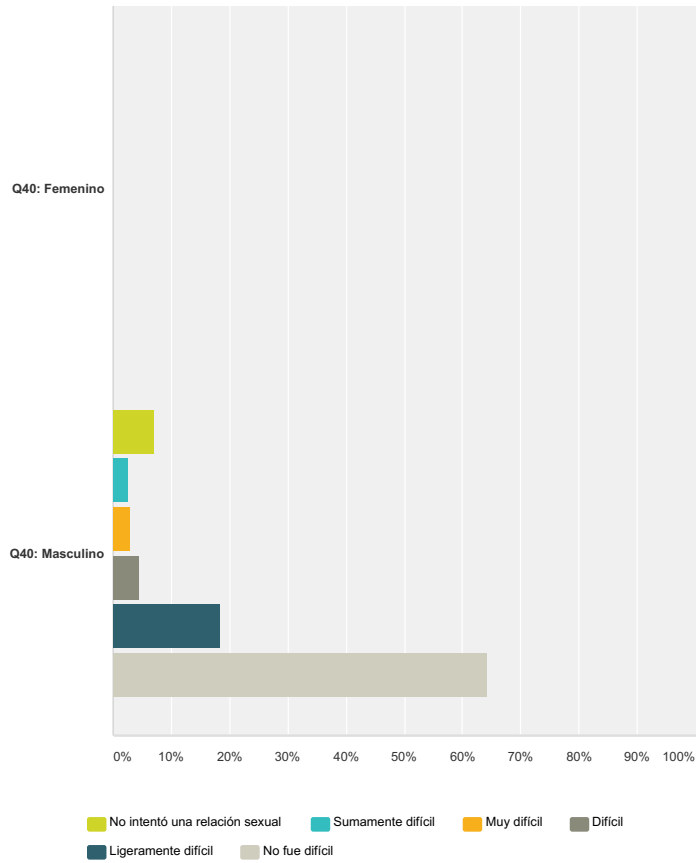


	No intentó una relación sexual	Casi nunca o nunca	Pocas veces (muchas menos de la mitad de las veces)	Algunas veces (aproximadamente la mitad de las veces)	La mayoría de las veces (muchas más de la mitad de las veces)	Casi siempre o siempre	Total
Q40: Femenino (A)	0,00% 0	0,00% 0	0,00% 0	0,00% 0	0,00% 0	0,00% 0	0,00% 0
Q40: Masculino (B)	7,11% 50	6,26% 44	4,69% 33	6,69% 47	19,91% 140	55,33% 389	100,00% 703
<b>Total de encuestados</b>	50	44	33	47	140	389	703

# SATISFACCIÓN SEXUAL EN HOMBRES Y MUJERES

**Q45 Durante las últimas 4 semanas, durante la relación sexual, ¿cuál fue el grado de dificultad para mantener la erección hasta completar la relación sexual?**

Respondido: 704 Omitido: 1.412

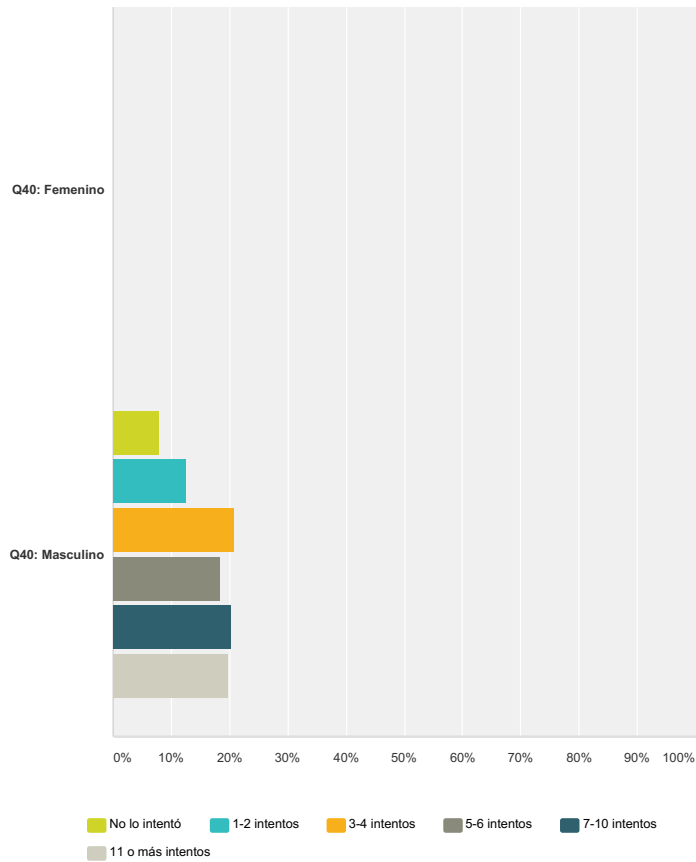


	No intentó una relación sexual	Sumamente difícil	Muy difícil	Difícil	Ligeramente difícil	No fue difícil	Total
Q40: Femenino (A)	0,00% 0	0,00% 0	0,00% 0	0,00% 0	0,00% 0	0,00% 0	0,00% 0
Q40: Masculino (B)	7,10% 50	2,70% 19	2,84% 20	4,69% 33	18,32% 129	64,35% 453	100,00% 704
<b>Total de encuestados</b>	50	19	20	33	129	453	704

# SATISFACCIÓN SEXUAL EN HOMBRES Y MUJERES

## Q46 Durante las últimas 4 semanas, ¿cuántas veces intentó una relación sexual?

Respondido: 704 Omitido: 1.412



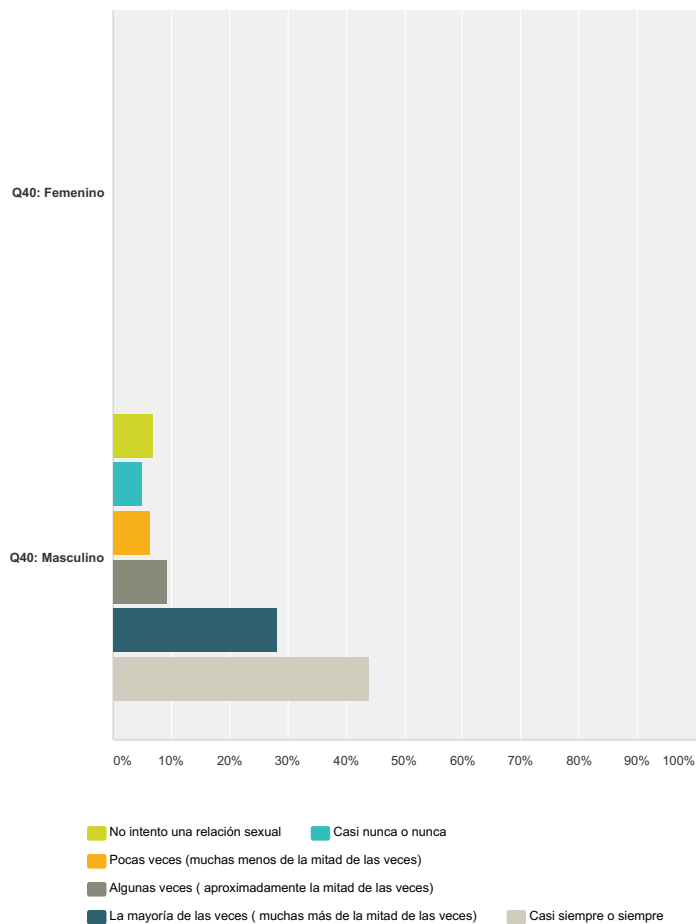
	No lo intentó	1-2 intentos	3-4 intentos	5-6 intentos	7-10 intentos	11 o más intentos	Total
Q40: Femenino (A)	0,00% 0	0,00% 0	0,00% 0	0,00% 0	0,00% 0	0,00% 0	0,00% 0
Q40: Masculino (B)	7,95% 56	12,50% 88	20,88% 147	18,47% 130	20,31% 143	19,89% 140	100,00% 704
<b>Total de encuestados</b>	56	88	147	130	143	140	704



# SATISFACCIÓN SEXUAL EN HOMBRES Y MUJERES

## Q47 Durante las últimas 4 semanas, cuando intentó una relación sexual, ¿ con qué frecuencia resultó satisfactoria para usted?

Respondido: 703 Omitido: 1.413

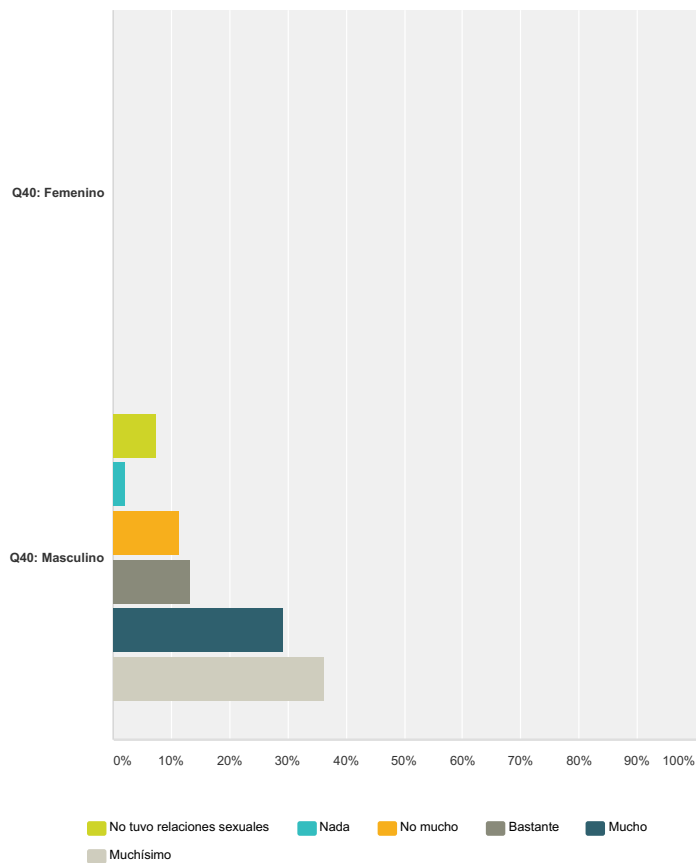


	No intento una relación sexual	Casi nunca o nunca	Pocas veces (muchas menos de la mitad de las veces)	Algunas veces (aproximadamente la mitad de las veces)	La mayoría de las veces (muchas más de la mitad de las veces)	Casi siempre o siempre	Total
Q40: Femenino (A)	0,00% 0	0,00% 0	0,00% 0	0,00% 0	0,00% 0	0,00% 0	0,00% 0
Q40: Masculino (B)	6,83% 48	4,98% 35	6,54% 46	9,39% 66	28,17% 198	44,10% 310	100,00% 703
<b>Total de encuestados</b>	48	35	46	66	198	310	703

# SATISFACCIÓN SEXUAL EN HOMBRES Y MUJERES

## Q48 Durante las últimas 4 semanas, ¿cuánto ha disfrutado de la relación sexual?

Respondido: 703 Omitido: 1.413

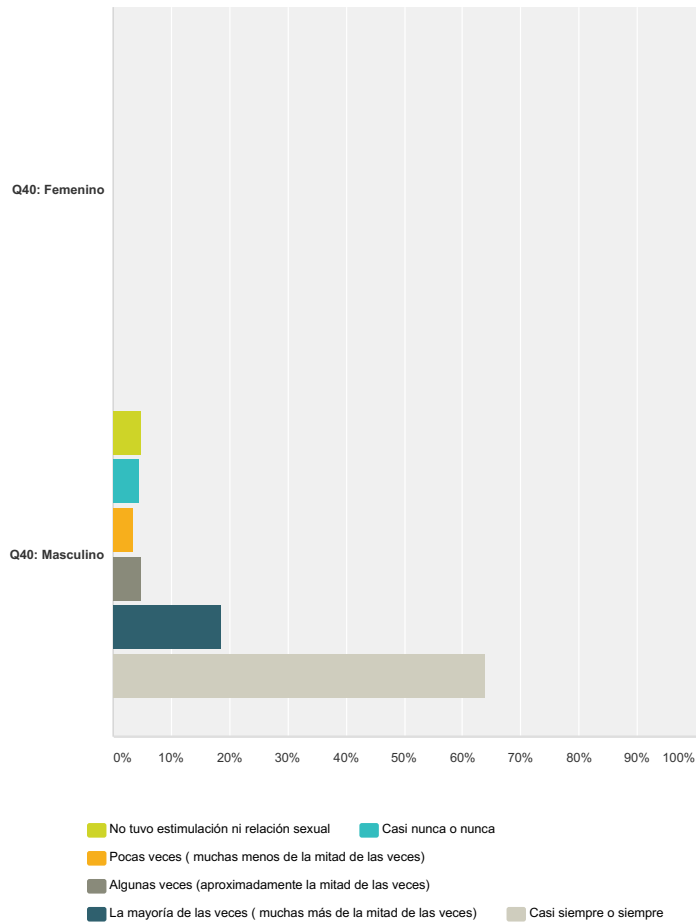


	No tuvo relaciones sexuales	Nada	No mucho	Bastante	Mucho	Muchísimo	Total
Q40: Femenino (A)	0,00% 0	0,00% 0	0,00% 0	0,00% 0	0,00% 0	0,00% 0	0,00% 0
Q40: Masculino (B)	7,54% 53	1,99% 14	11,52% 81	13,37% 94	29,30% 206	36,27% 255	100,00% 703
<b>Total de encuestados</b>	53	14	81	94	206	255	703

# SATISFACCIÓN SEXUAL EN HOMBRES Y MUJERES

**Q49 Durante las últimas 4 semanas, durante la estimulación o la relación sexual, ¿con qué frecuencia eyaculó?**

Respondido: 702 Omitido: 1.414

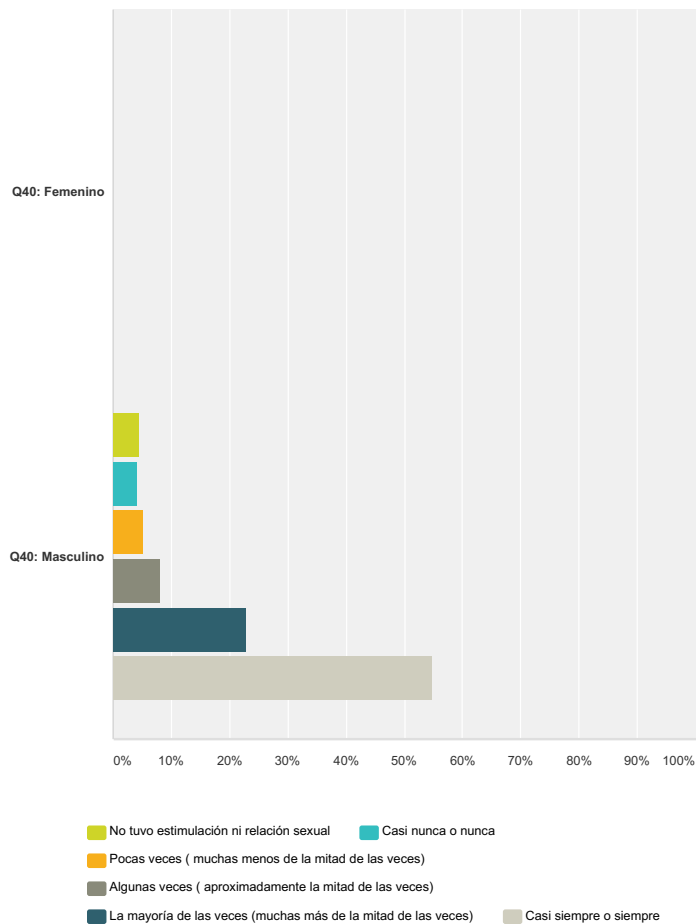


	No tuvo estimulación ni relación sexual	Casi nunca o nunca	Pocas veces (muchas menos de la mitad de las veces)	Algunas veces (aproximadamente la mitad de las veces)	La mayoría de las veces (muchas más de la mitad de las veces)	Casi siempre o siempre	Total
Q40: Femenino (A)	0,00% 0	0,00% 0	0,00% 0	0,00% 0	0,00% 0	0,00% 0	0,00% 0
Q40: Masculino (B)	4,84% 34	4,56% 32	3,56% 25	4,70% 33	18,52% 130	63,82% 448	100,00% 702
<b>Total de encuestados</b>	34	32	25	33	130	448	702

# SATISFACCIÓN SEXUAL EN HOMBRES Y MUJERES

**Q50 Durante las últimas 4 semanas, durante la estimulación o la relación sexual, ¿con qué frecuencia tuvo una sensación de orgasmo ( con o sin eyaculación)?**

Respondido: 701 Omitido: 1.415

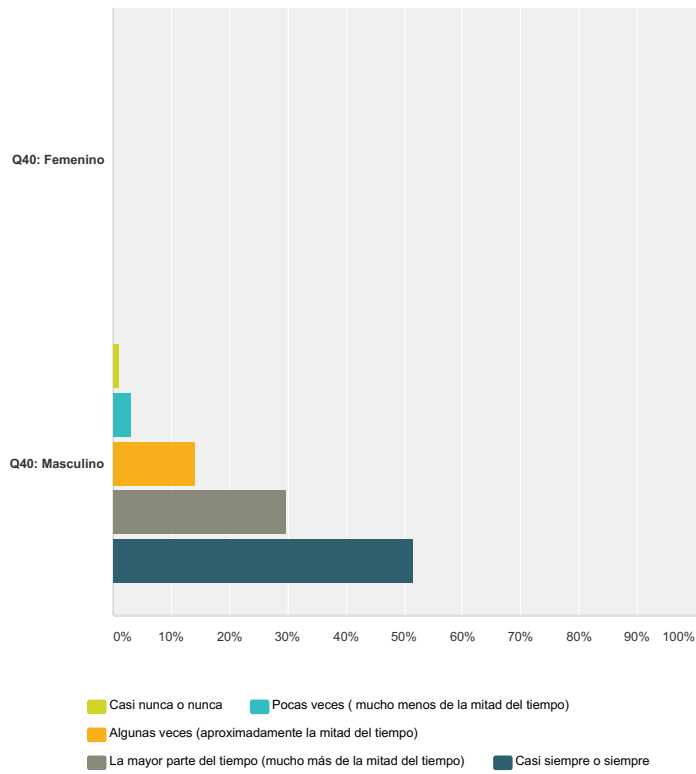


	No tuvo estimulación ni relación sexual	Casi nunca o nunca	Pocas veces (muchas menos de la mitad de las veces)	Algunas veces (aproximadamente la mitad de las veces)	La mayoría de las veces (muchas más de la mitad de las veces)	Casi siempre o siempre	Total
Q40: Femenino (A)	0,00% 0	0,00% 0	0,00% 0	0,00% 0	0,00% 0	0,00% 0	0,00% 0
Q40: Masculino (B)	4,56% 32	4,14% 29	5,28% 37	8,13% 57	22,97% 161	54,92% 385	100,00% 701
<b>Total de encuestados</b>	32	29	37	57	161	385	701

# SATISFACCIÓN SEXUAL EN HOMBRES Y MUJERES

## Q51 Durante las últimas 4 semanas, ¿ con qué frecuencia ha sentido un deseo sexual?

Respondido: 701 Omitido: 1.415

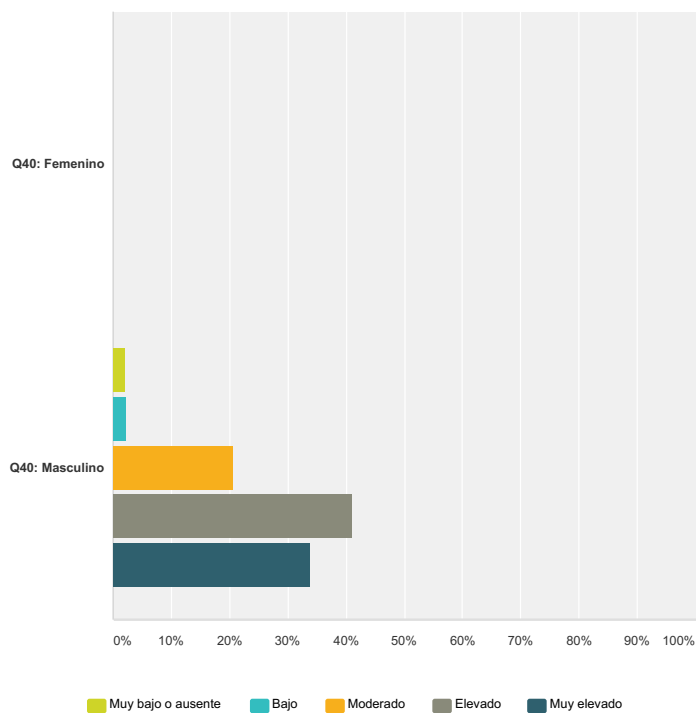


	Casi nunca o nunca	Pocas veces ( mucho menos de la mitad del tiempo)	Algunas veces (aproximadamente la mitad del tiempo)	La mayor parte del tiempo (mucho más de la mitad del tiempo)	Casi siempre o siempre	Total
Q40: Femenino (A)	0,00% 0	0,00% 0	0,00% 0	0,00% 0	0,00% 0	0,00% 0
Q40: Masculino (B)	1,14% 8	3,14% 22	14,27% 100	29,96% 210	51,50% 361	100,00% 701
<b>Total de encuestados</b>	8	22	100	210	361	701

# SATISFACCIÓN SEXUAL EN HOMBRES Y MUJERES

## Q52 Durante las últimas 4 semanas, ¿cómo calificaría su nivel de deseo sexual?

Respondido: 700 Omitido: 1.416

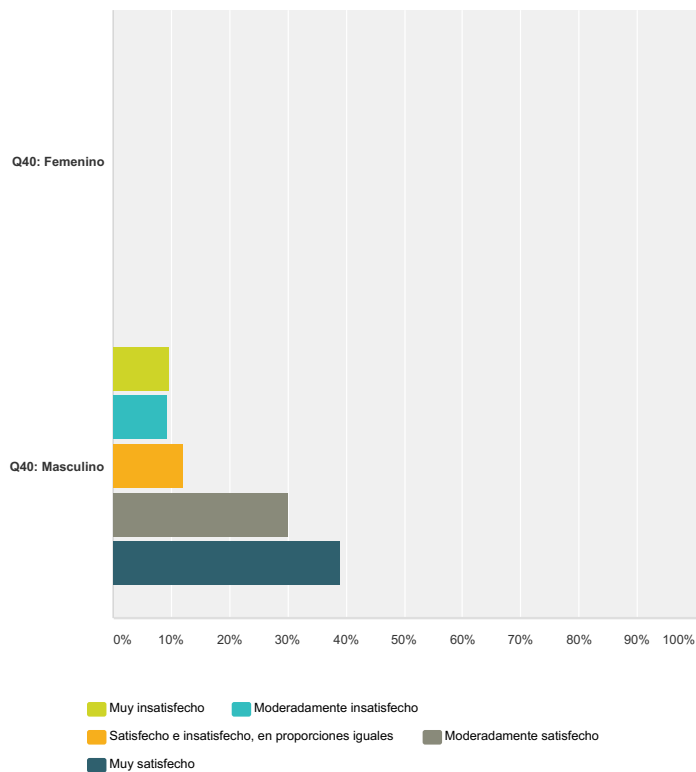


	Muy bajo o ausente	Bajo	Moderado	Elevado	Muy elevado	Total
Q40: Femenino (A)	0,00% 0	0,00% 0	0,00% 0	0,00% 0	0,00% 0	0,00% 0
Q40: Masculino (B)	2,14% 15	2,29% 16	20,57% 144	41,14% 288	33,86% 237	100,00% 700
<b>Total de encuestados</b>	15	16	144	288	237	700

# SATISFACCIÓN SEXUAL EN HOMBRES Y MUJERES

## Q53 Durante las últimas 4 semanas, ¿cuál ha sido el grado de satisfacción con su vida sexual en general?

Respondido: 699 Omitido: 1.417

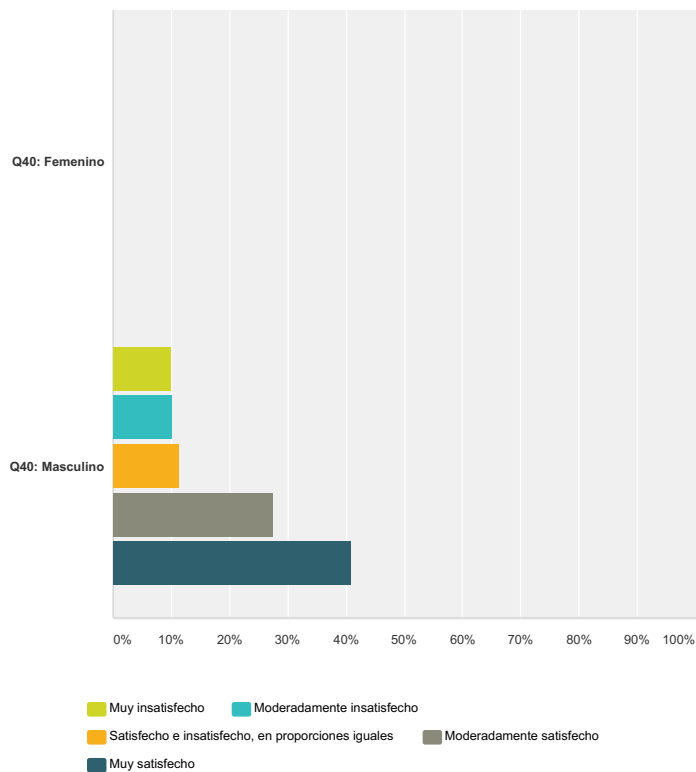


	Muy insatisfecho	Moderadamente insatisfecho	Satisfecho e insatisfecho, en proporciones iguales	Moderadamente satisfecho	Muy satisfecho	Total
Q40: Femenino (A)	0,00% 0	0,00% 0	0,00% 0	0,00% 0	0,00% 0	0,00% 0
Q40: Masculino (B)	9,59% 67	9,30% 65	12,02% 84	30,04% 210	39,06% 273	100,00% 699
<b>Total de encuestados</b>	67	65	84	210	273	699

# SATISFACCIÓN SEXUAL EN HOMBRES Y MUJERES

## Q54 Durante las últimas 4 semanas, ¿cuál ha sido el grado de satisfacción con la relación sexual con su pareja?

Respondido: 695 Omitido: 1.421



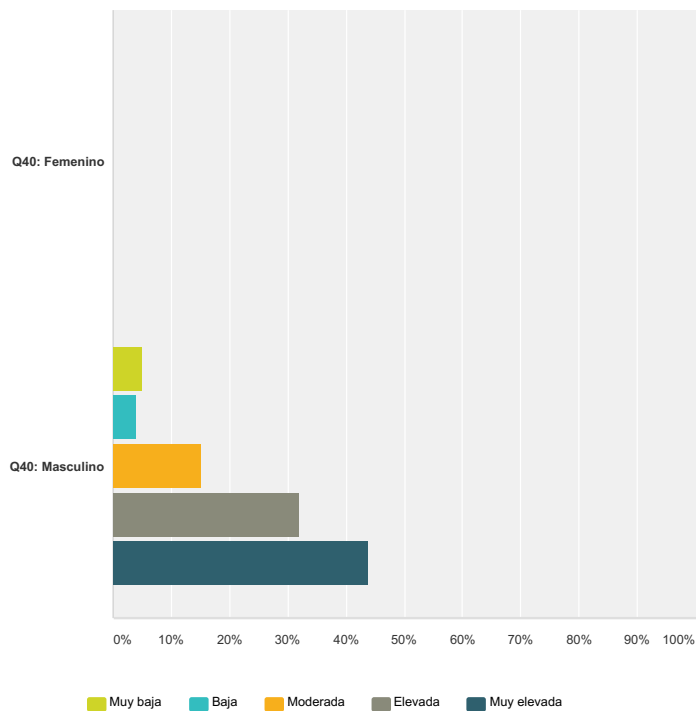
	Muy insatisfecho	Moderadamente insatisfecho	Satisfecho e insatisfecho, en proporciones iguales	Moderadamente satisfecho	Muy satisfecho	Total
Q40: Femenino (A)	0,00% 0	0,00% 0	0,00% 0	0,00% 0	0,00% 0	0,00% 0
Q40: Masculino (B)	9,93% 69	10,22% 71	11,51% 80	27,48% 191	40,86% 284	100,00% 695
<b>Total de encuestados</b>	69	71	80	191	284	695



# SATISFACCIÓN SEXUAL EN HOMBRES Y MUJERES

## Q55 Durante las últimas 4 semanas, ¿cómo calificaría la confianza que tiene en poder lograr y mantener una erección?

Respondido: 699 Omitido: 1.417

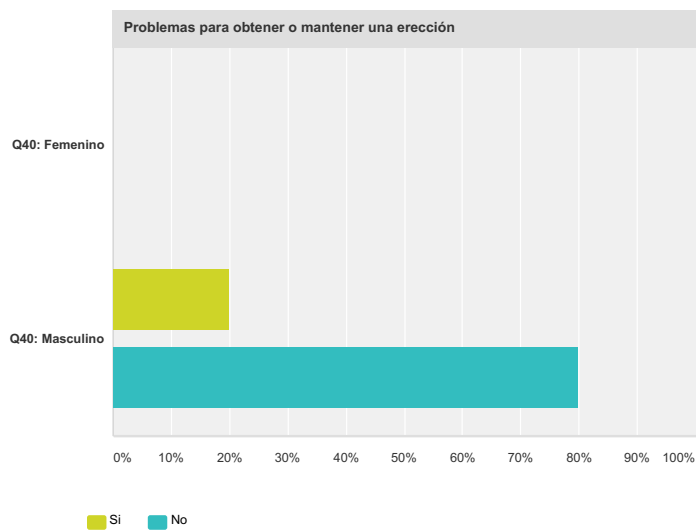
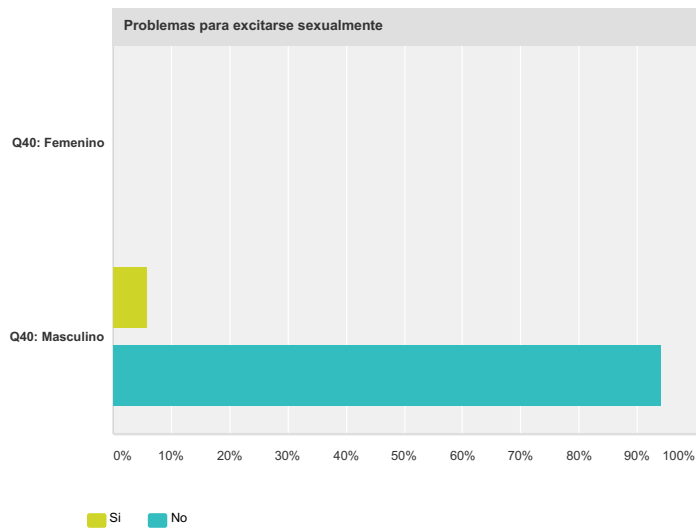
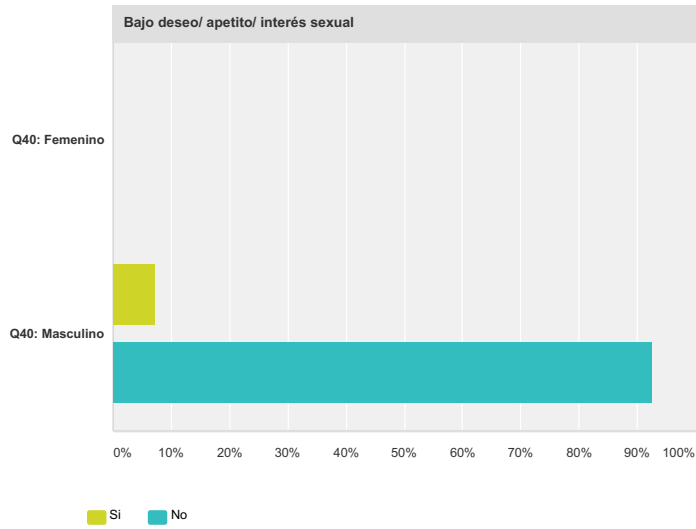


	Muy baja	Baja	Moderada	Elevada	Muy elevada	Total
Q40: Femenino (A)	0,00% 0	0,00% 0	0,00% 0	0,00% 0	0,00% 0	0,00% 0
Q40: Masculino (B)	5,01% 35	3,86% 27	15,31% 107	32,05% 224	43,78% 306	100,00% 699
<b>Total de encuestados</b>	35	27	107	224	306	699

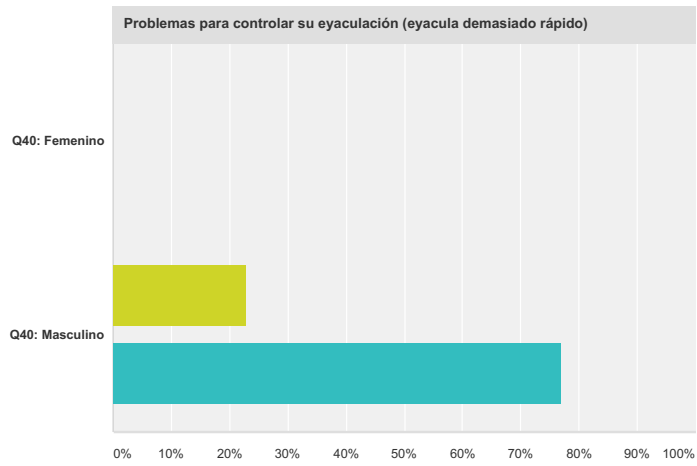
# SATISFACCIÓN SEXUAL EN HOMBRES Y MUJERES

**Q56 Por favor anote si usted cree que tiene alguna de las disfunciones sexuales indicadas abajo. (puede marcar mas de una opción)**

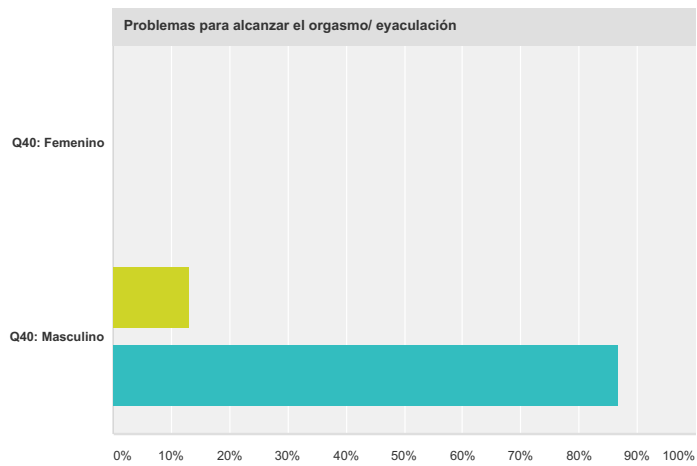
Respondido: 698 Omitido: 1.418



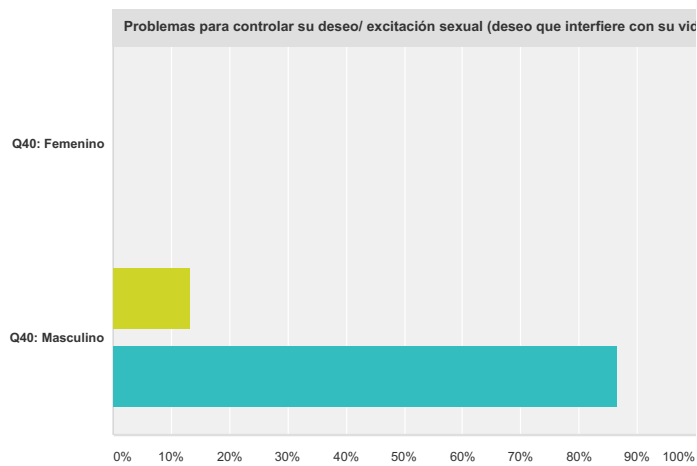
# SATISFACCIÓN SEXUAL EN HOMBRES Y MUJERES



■ Si ■ No

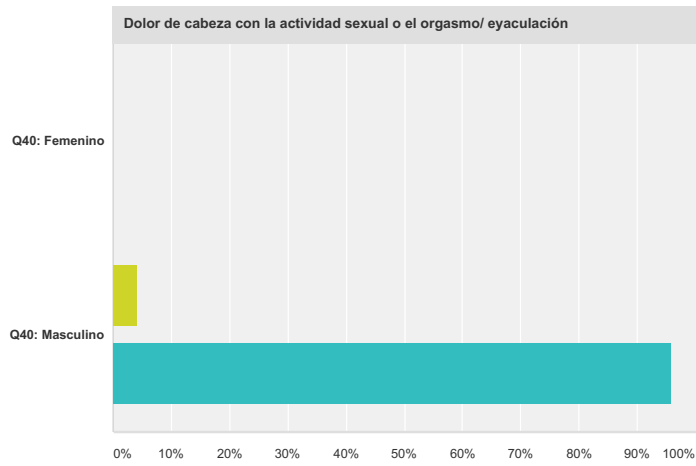


■ Si ■ No

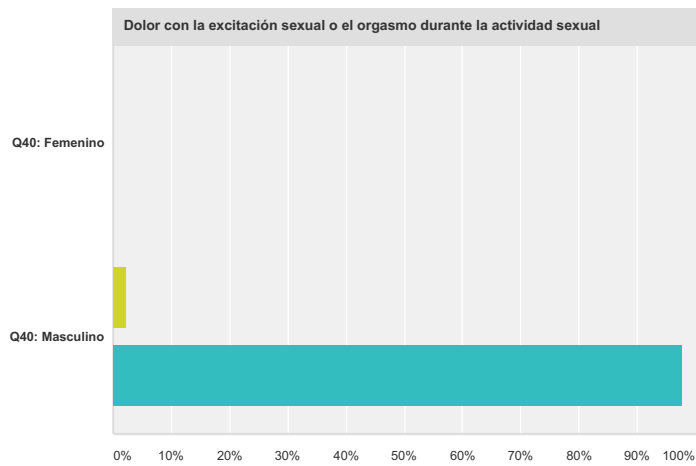


■ Si ■ No

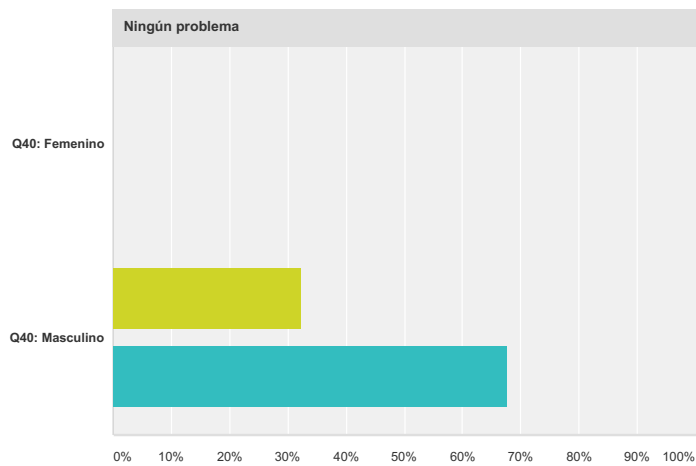
# SATISFACCIÓN SEXUAL EN HOMBRES Y MUJERES



■ Si ■ No



■ Si ■ No



■ Si ■ No

Bajo deseo/ apetito/ interés sexual			
	Si	No	Total
Q40: Femenino (A)	0,00% 0	0,00% 0	0,00% 0
Q40: Masculino (B)	7,30% 49	92,70% 622	96,13% 671
Problemas para excitarse sexualmente			
	Si	No	Total

## SATISFACCIÓN SEXUAL EN HOMBRES Y MUJERES

Q40: Femenino (A)	0,00%	0	0,00%	0	0,00%	0
Q40: Masculino (B)	5,85%	39	94,15%	628	95,56%	667
<b>Problemas para obtener o mantener una erección</b>						
	<b>Si</b>		<b>No</b>		<b>Total</b>	
Q40: Femenino (A)	0,00%	0	0,00%	0	0,00%	0
Q40: Masculino (B)	20,09%	136	79,91%	541	96,99%	677
<b>Problemas para controlar su eyaculación (eyacula demasiado rápido)</b>						
	<b>Si</b>		<b>No</b>		<b>Total</b>	
Q40: Femenino (A)	0,00%	0	0,00%	0	0,00%	0
Q40: Masculino (B)	22,95%	154	77,05%	517	96,13%	671
<b>Problemas para alcanzar el orgasmo/ eyaculación</b>						
	<b>Si</b>		<b>No</b>		<b>Total</b>	
Q40: Femenino (A)	0,00%	0	0,00%	0	0,00%	0
Q40: Masculino (B)	13,10%	88	86,90%	584	96,28%	672
<b>Problemas para controlar su deseo/ excitación sexual (deseo que interfiere con su vida)</b>						
	<b>Si</b>		<b>No</b>		<b>Total</b>	
Q40: Femenino (A)	0,00%	0	0,00%	0	0,00%	0
Q40: Masculino (B)	13,31%	88	86,69%	573	94,70%	661
<b>Dolor de cabeza con la actividad sexual o el orgasmo/ eyaculación</b>						
	<b>Si</b>		<b>No</b>		<b>Total</b>	
Q40: Femenino (A)	0,00%	0	0,00%	0	0,00%	0
Q40: Masculino (B)	4,12%	27	95,88%	629	93,98%	656
<b>Dolor con la excitación sexual o el orgasmo durante la actividad sexual</b>						
	<b>Si</b>		<b>No</b>		<b>Total</b>	
Q40: Femenino (A)	0,00%	0	0,00%	0	0,00%	0
Q40: Masculino (B)	2,27%	15	97,73%	646	94,70%	661
<b>Ningún problema</b>						
	<b>Si</b>		<b>No</b>		<b>Total</b>	
Q40: Femenino (A)	0,00%	0	0,00%	0	0,00%	0
Q40: Masculino (B)	32,45%	183	67,55%	381	80,80%	564
	<b>Q40: Femenino</b>		<b>Q40: Masculino</b>		<b>Total</b>	
Otro (especifique)	0		33		33	

# SATISFACCIÓN SEXUAL EN HOMBRES Y MUJERES

## Q57 ¿Desea hacer algún comentario?

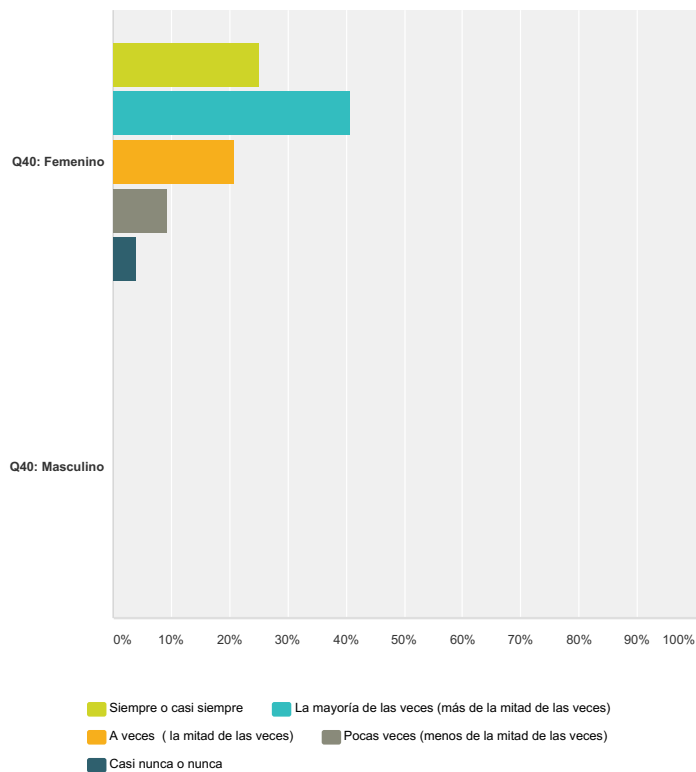
Respondido: 225 Omitido: 1.891

	¿Desea hacer algún comentario?	Total
Q40: Femenino	0,00% 0	0,00% 0
Q40: Masculino	100,00% 225	100,00% 225
<b>Total de encuestados</b>	225	225

# SATISFACCIÓN SEXUAL EN HOMBRES Y MUJERES

## Q58 En las últimas 4 semanas, ¿qué tan a menudo usted sintió deseo o interés sexual?

Respondido: 1.187 Omitido: 929

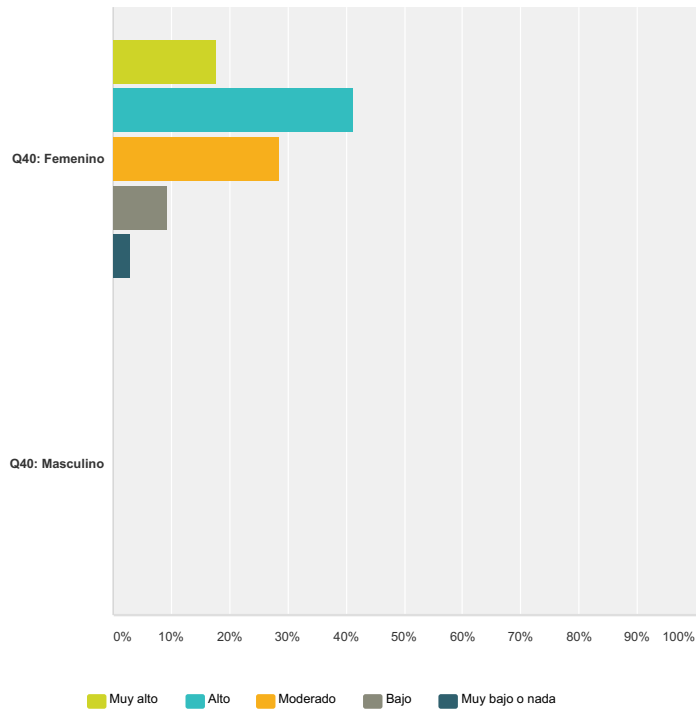


	Siempre o casi siempre	La mayoría de las veces (más de la mitad de las veces)	A veces (la mitad de las veces)	Pocas veces (menos de la mitad de las veces)	Casi nunca o nunca	Total
Q40: Femenino (A)	25,11% 298	40,69% 483	20,81% 247	9,44% 112	3,96% 47	100,00% 1.187
Q40: Masculino (B)	0,00% 0	0,00% 0	0,00% 0	0,00% 0	0,00% 0	0,00% 0
<b>Total de encuestados</b>	298	483	247	112	47	1.187

# SATISFACCIÓN SEXUAL EN HOMBRES Y MUJERES

**Q59 En las 4 últimas semanas, ¿cómo clasificaría su nivel (intensidad) de deseo o interés sexual?**

Respondido: 1.181 Omitido: 935



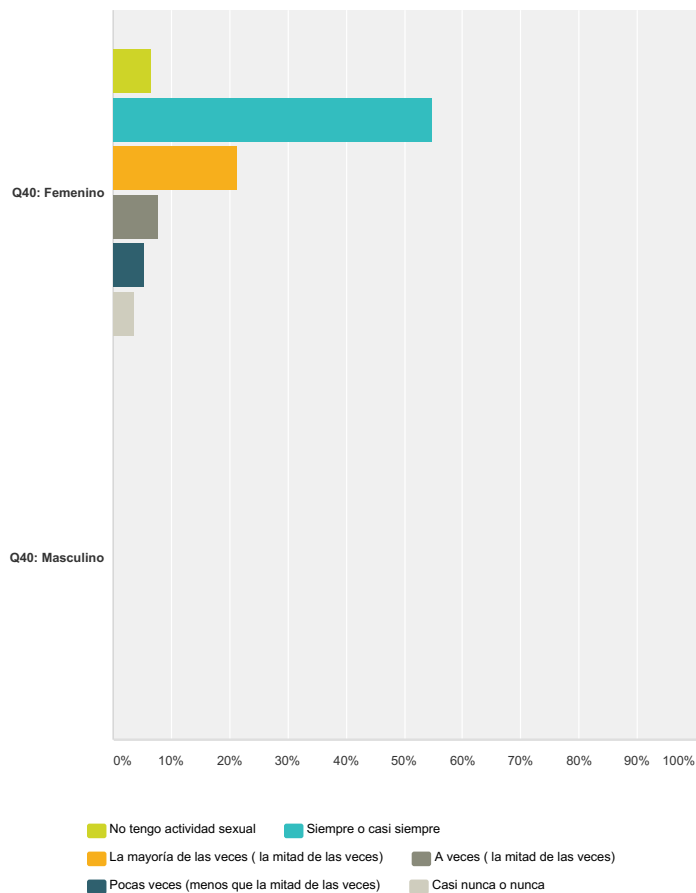
	Muy alto	Alto	Moderado	Bajo	Muy bajo o nada	Total
Q40: Femenino (A)	17,70% 209	41,24% 487	28,62% 338	9,48% 112	2,96% 35	100,00% 1.181
Q40: Masculino (B)	0,00% 0	0,00% 0	0,00% 0	0,00% 0	0,00% 0	0,00% 0
<b>Total de encuestados</b>	209	487	338	112	35	1.181



# SATISFACCIÓN SEXUAL EN HOMBRES Y MUJERES

## Q60 En las últimas 4 semanas, ¿con qué frecuencia usted sintió excitación sexual durante la actividad sexual?

Respondido: 1.182 Omitido: 934

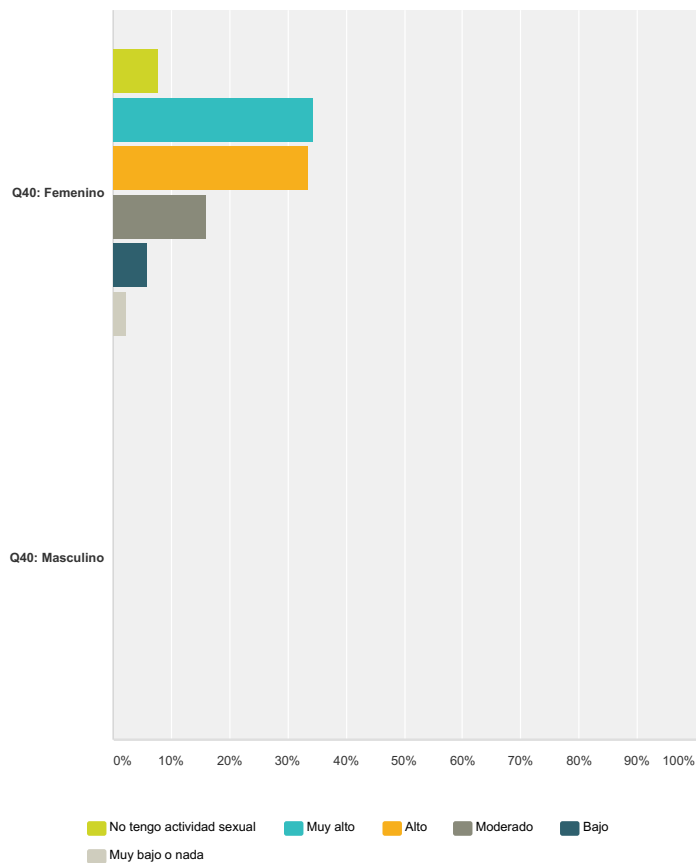


	No tengo actividad sexual	Siempre o casi siempre	La mayoría de las veces (la mitad de las veces)	A veces (la mitad de las veces)	Pocas veces (menos que la mitad de las veces)	Casi nunca o nunca	Total
Q40: Femenino (A)	6,60% 78	54,99% 650	21,32% 252	7,78% 92	5,50% 65	3,81% 45	100,00% 1.182
Q40: Masculino (B)	0,00% 0	0,00% 0	0,00% 0	0,00% 0	0,00% 0	0,00% 0	0,00% 0
<b>Total de encuestados</b>	78	650	252	92	65	45	1.182

# SATISFACCIÓN SEXUAL EN HOMBRES Y MUJERES

**Q61 En las últimas 4 semanas, ¿cómo clasifica su nivel de excitación sexual durante la actividad sexual?**

Respondido: 1.183 Omitido: 933

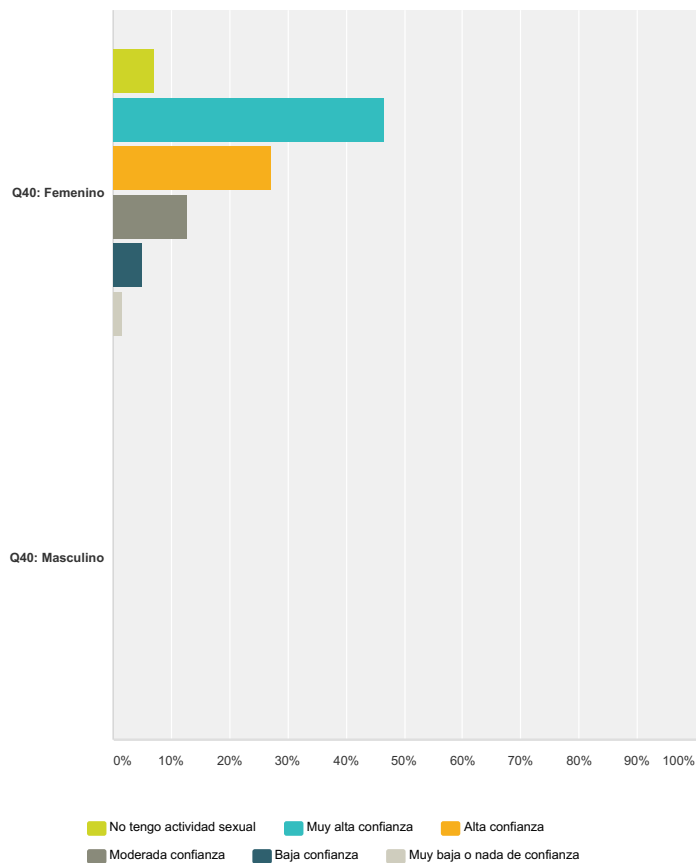


	No tengo actividad sexual	Muy alto	Alto	Moderado	Bajo	Muy bajo o nada	Total
Q40: Femenino (A)	7,78% 92	34,49% 408	33,64% 398	16,06% 190	5,75% 68	2,28% 27	100,00% 1.183
Q40: Masculino (B)	0,00% 0	0,00% 0	0,00% 0	0,00% 0	0,00% 0	0,00% 0	0,00% 0
<b>Total de encuestados</b>	92	408	398	190	68	27	1.183

# SATISFACCIÓN SEXUAL EN HOMBRES Y MUJERES

## Q62 En las últimas 4 semanas, ¿cuánta confianza tiene usted de excitarse durante la actividad sexual?

Respondido: 1.186 Omitido: 930

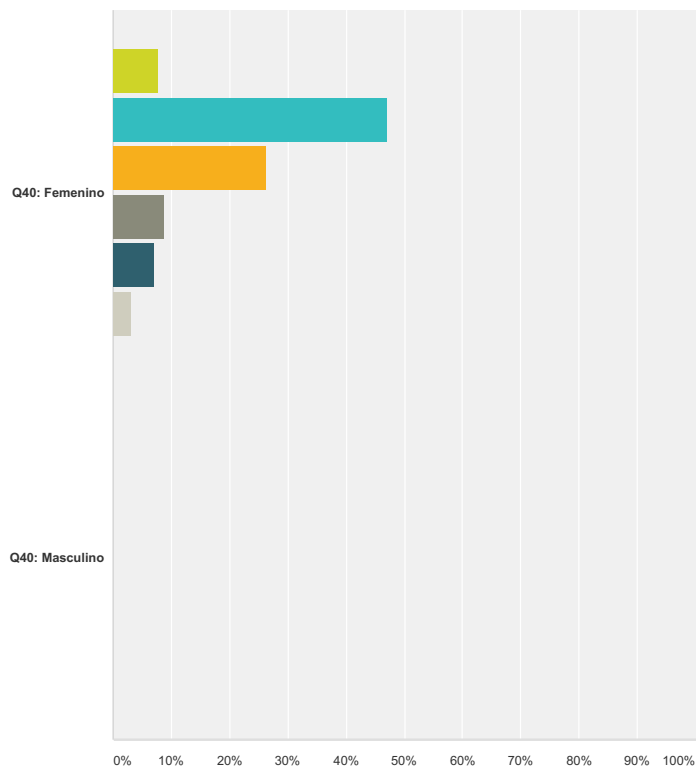


	No tengo actividad sexual	Muy alta confianza	Alta confianza	Moderada confianza	Baja confianza	Muy baja o nada de confianza	Total
Q40: Femenino (A)	7,08% 84	46,54% 552	27,07% 321	12,65% 150	5,06% 60	1,60% 19	100,00% 1.186
Q40: Masculino (B)	0,00% 0	0,00% 0	0,00% 0	0,00% 0	0,00% 0	0,00% 0	0,00% 0
<b>Total de encuestados</b>	84	552	321	150	60	19	1.186

# SATISFACCIÓN SEXUAL EN HOMBRES Y MUJERES

**Q63 Durante las últimas 4 semanas, ¿con qué frecuencia se sintió satisfecha con su excitación durante la actividad sexual?**

Respondido: 1.185 Omitido: 931



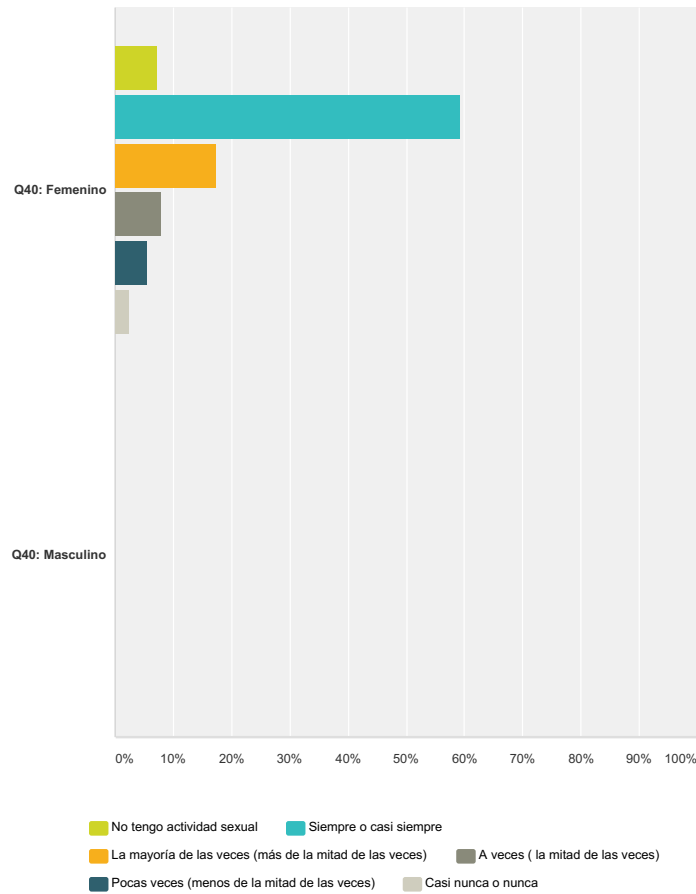
■ No tengo actividad sexual   
 ■ Siempre o casi siempre  
■ La mayoría de las veces (más de la mitad de las veces)   
 ■ A veces (la mitad de las veces)  
■ Pocas veces (menos de la mitad de las veces)   
 ■ Casi nunca o nunca

	No tengo actividad sexual	Siempre o casi siempre	La mayoría de las veces (más de la mitad de las veces)	A veces (la mitad de las veces)	Pocas veces (menos de la mitad de las veces)	Casi nunca o nunca	Total
Q40: Femenino (A)	7,68% 91	47,09% 558	26,33% 312	8,69% 103	7,09% 84	3,12% 37	100,00% 1.185
Q40: Masculino (B)	0,00% 0	0,00% 0	0,00% 0	0,00% 0	0,00% 0	0,00% 0	0,00% 0
<b>Total de encuestados</b>	91	558	312	103	84	37	1.185

# SATISFACCIÓN SEXUAL EN HOMBRES Y MUJERES

## Q64 En las últimas 4 semanas , ¿con qué frecuencia usted sintió lubricación o humedad vaginal durante la actividad sexual?

Respondido: 1.186 Omitido: 930

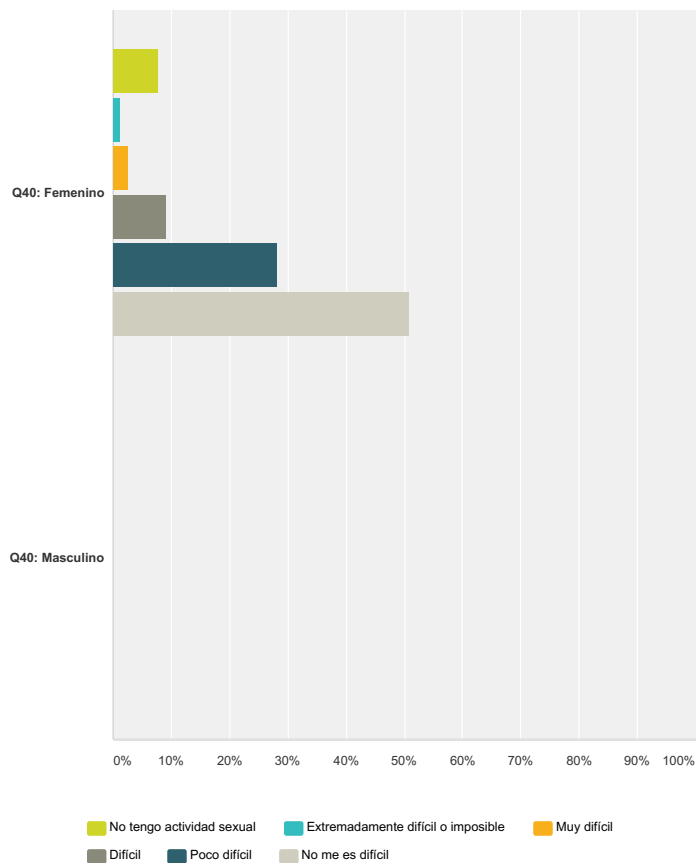


	No tengo actividad sexual	Siempre o casi siempre	La mayoría de las veces (más de la mitad de las veces)	A veces ( la mitad de las veces)	Pocas veces (menos de la mitad de las veces)	Casi nunca o nunca	Total
Q40: Femenino (A)	7,34% 87	59,27% 703	17,28% 205	7,93% 94	5,65% 67	2,53% 30	100,00% 1.186
Q40: Masculino (B)	0,00% 0	0,00% 0	0,00% 0	0,00% 0	0,00% 0	0,00% 0	0,00% 0
<b>Total de encuestados</b>	87	703	205	94	67	30	1.186

# SATISFACCIÓN SEXUAL EN HOMBRES Y MUJERES

## Q65 En las últimas 4 semanas, ¿es difícil lubricarse (humedecerse) durante la actividad sexual?

Respondido: 1.181 Omitido: 935

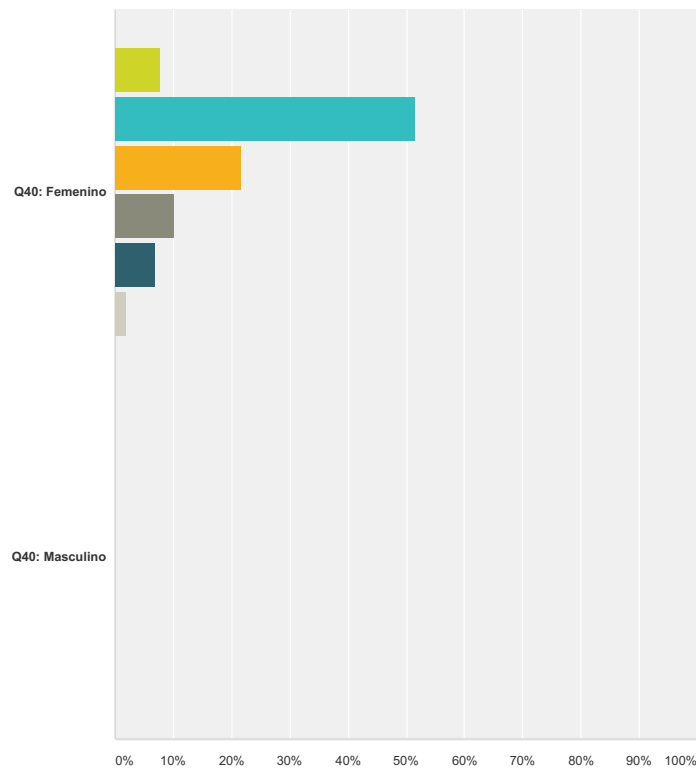


	No tengo actividad sexual	Extremadamente difícil o imposible	Muy difícil	Difícil	Poco difícil	No me es difícil	Total
Q40: Femenino (A)	7,71% 91	1,27% 15	2,62% 31	9,14% 108	28,28% 334	50,97% 602	100,00% 1.181
Q40: Masculino (B)	0,00% 0	0,00% 0	0,00% 0	0,00% 0	0,00% 0	0,00% 0	0,00% 0
<b>Total de encuestados</b>	91	15	31	108	334	602	1.181

# SATISFACCIÓN SEXUAL EN HOMBRES Y MUJERES

**Q66 En las últimas 4 semanas, ¿con qué frecuencia mantiene su lubricación (humedad) vaginal hasta finalizar la actividad sexual?**

Respondido: 1.181 Omitido: 935



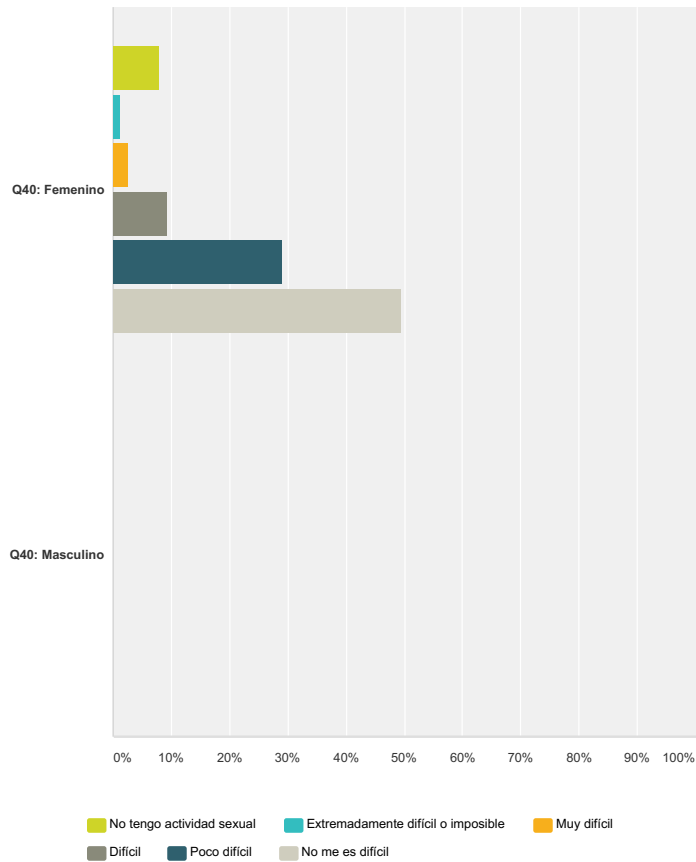
■ No tengo actividad sexual   
 ■ Siempre o casi siempre  
■ La mayoría de las veces (más de la mitad de las veces)   
 ■ A veces (la mitad de las veces)  
■ Pocas veces (menos de la mitad de las veces)   
 ■ Casi nunca o nunca

	No tengo actividad sexual	Siempre o casi siempre	La mayoría de las veces (más de la mitad de las veces)	A veces (la mitad de las veces)	Pocas veces (menos de la mitad de las veces)	Casi nunca o nunca	Total
Q40: Femenino (A)	7,79% 92	51,48% 608	21,76% 257	10,25% 121	6,94% 82	1,78% 21	100,00% 1.181
Q40: Masculino (B)	0,00% 0	0,00% 0	0,00% 0	0,00% 0	0,00% 0	0,00% 0	0,00% 0
<b>Total de encuestados</b>	92	608	257	121	82	21	1.181

# SATISFACCIÓN SEXUAL EN HOMBRES Y MUJERES

**Q67 En las últimas 4 semanas, ¿le es difícil mantener su lubricación (humedad) vaginal hasta finalizar la actividad sexual?**

Respondido: 1.180 Omitido: 936



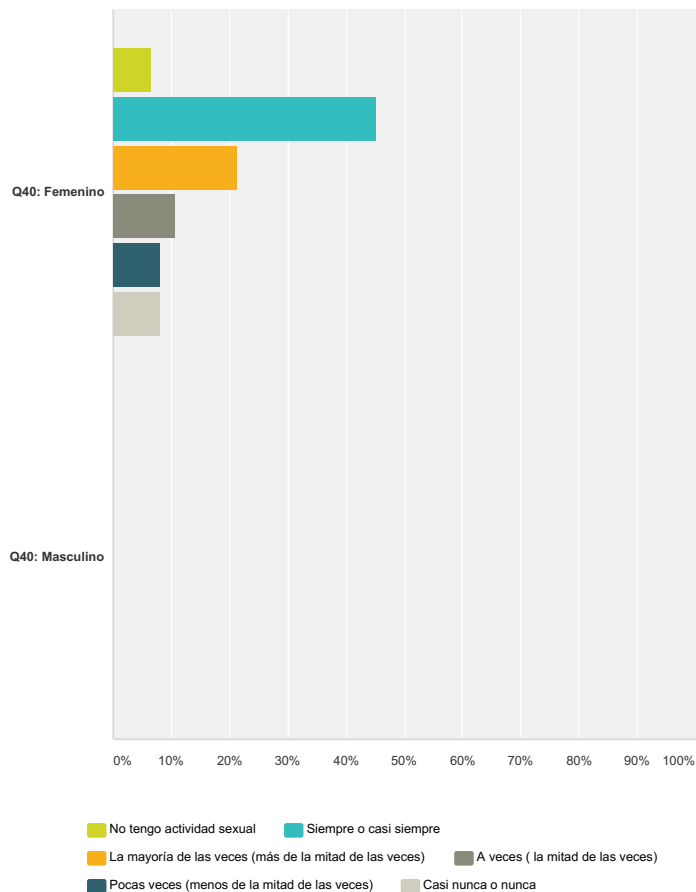
	No tengo actividad sexual	Extremadamente difícil o imposible	Muy difícil	Difícil	Poco difícil	No me es difícil	Total
Q40: Femenino (A)	7,88% 93	1,36% 16	2,80% 33	9,49% 112	29,07% 343	49,41% 583	100,00% 1.180
Q40: Masculino (B)	0,00% 0	0,00% 0	0,00% 0	0,00% 0	0,00% 0	0,00% 0	0,00% 0
<b>Total de encuestados</b>	93	16	33	112	343	583	1.180



# SATISFACCIÓN SEXUAL EN HOMBRES Y MUJERES

**Q68 En las últimas 4 semanas, cuando usted tiene estimulación sexual o relaciones sexuales, ¿con qué frecuencia alcanza el orgasmo o clímax?**

Respondido: 1.181 Omitido: 935

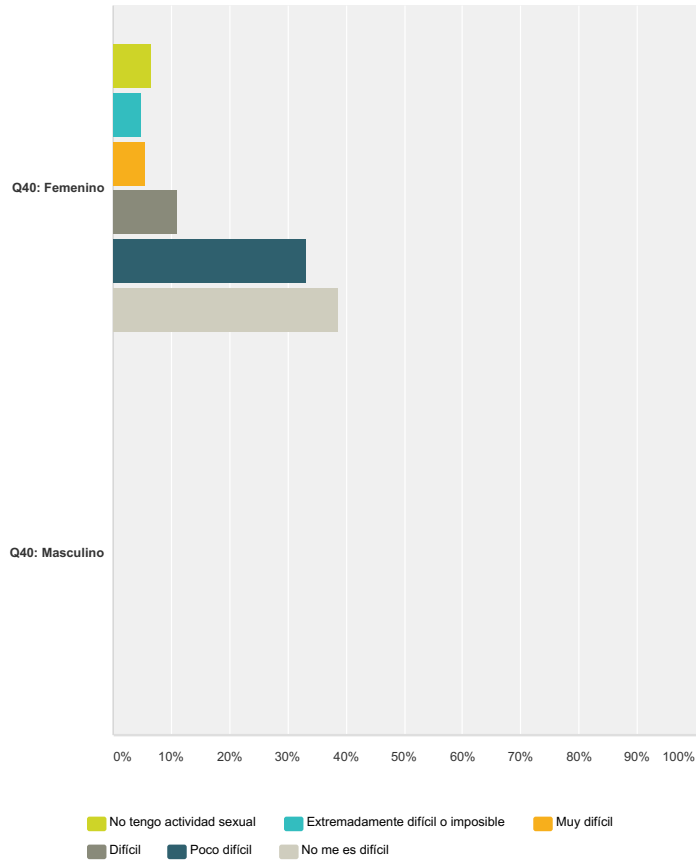


	No tengo actividad sexual	Siempre o casi siempre	La mayoría de las veces (más de la mitad de las veces)	A veces ( la mitad de las veces)	Pocas veces (menos de la mitad de las veces)	Casi nunca o nunca	Total
Q40: Femenino (A)	6,60% 78	45,22% 534	21,34% 252	10,58% 125	8,13% 96	8,13% 96	100,00% 1.181
Q40: Masculino (B)	0,00% 0	0,00% 0	0,00% 0	0,00% 0	0,00% 0	0,00% 0	0,00% 0
<b>Total de encuestados</b>	78	534	252	125	96	96	1.181

# SATISFACCIÓN SEXUAL EN HOMBRES Y MUJERES

**Q69 En las últimas semanas, cuando usted tiene estimulación sexual o relaciones sexuales, ¿le es difícil alcanzar el orgasmo o clímax?**

Respondido: 1.186 Omitido: 930

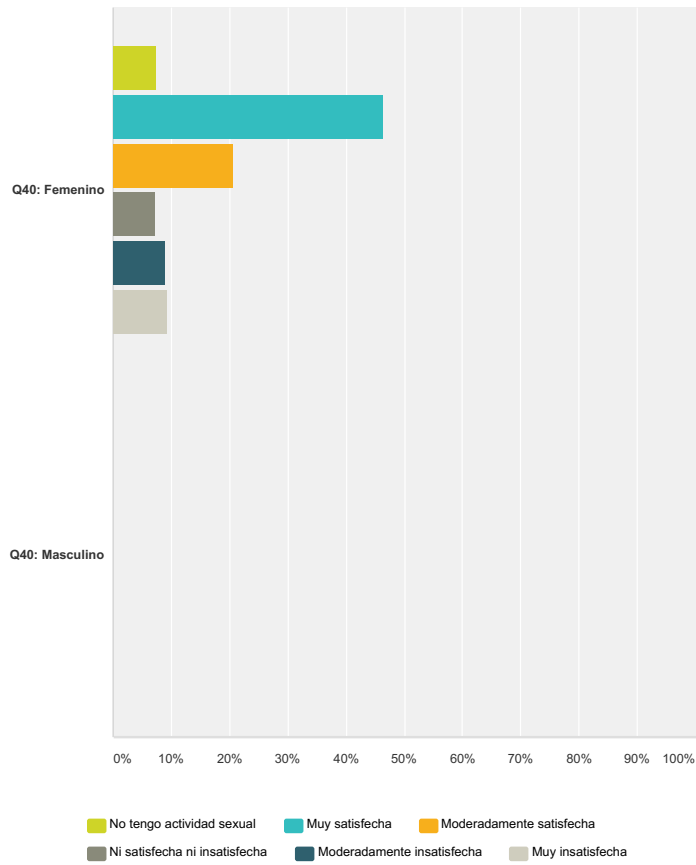


	No tengo actividad sexual	Extremadamente difícil o imposible	Muy difícil	Difícil	Poco difícil	No me es difícil	Total
Q40: Femenino (A)	6,66% 79	4,89% 58	5,73% 68	10,96% 130	33,14% 393	38,62% 458	100,00% 1.186
Q40: Masculino (B)	0,00% 0	0,00% 0	0,00% 0	0,00% 0	0,00% 0	0,00% 0	0,00% 0
<b>Total de encuestados</b>	79	58	68	130	393	458	1.186

# SATISFACCIÓN SEXUAL EN HOMBRES Y MUJERES

**Q70 En las últimas 4 semanas, ¿qué tan satisfecha está usted con su capacidad para alcanzar el orgasmo (clímax) durante la actividad sexual?**

Respondido: 1.180 Omitido: 936

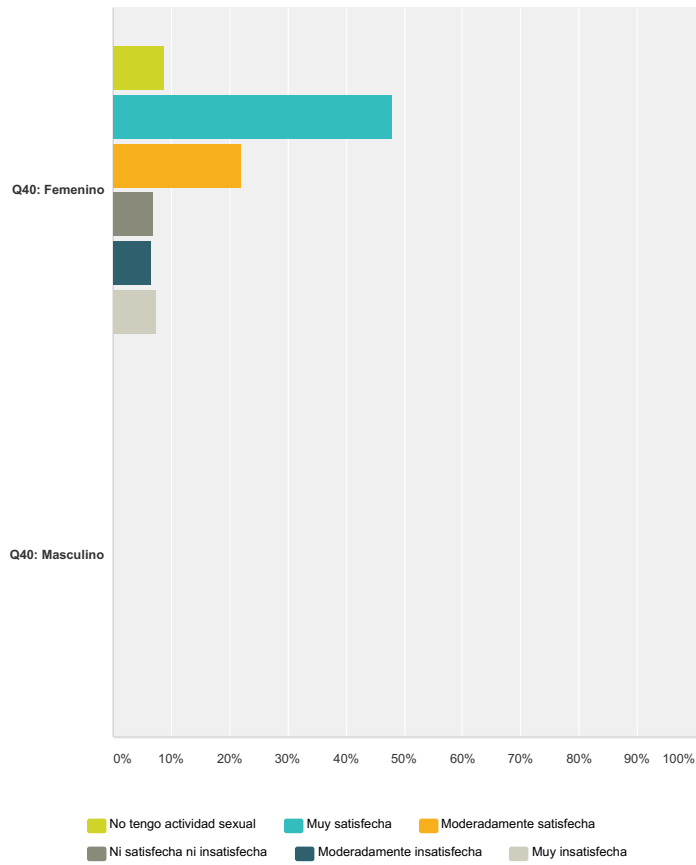


	No tengo actividad sexual	Muy satisfecha	Moderadamente satisfecha	Ni satisfecha ni insatisfecha	Moderadamente insatisfecha	Muy insatisfecha	Total
Q40: Femenino (A)	7,46% 88	46,27% 546	20,59% 243	7,29% 86	8,98% 106	9,41% 111	100,00% 1.180
Q40: Masculino (B)	0,00% 0	0,00% 0	0,00% 0	0,00% 0	0,00% 0	0,00% 0	0,00% 0
<b>Total de encuestados</b>	88	546	243	86	106	111	1.180

# SATISFACCIÓN SEXUAL EN HOMBRES Y MUJERES

**Q71 En las últimas 4 semanas, ¿qué tan satisfecha está con la cercanía emocional existente durante la actividad sexual entre usted y su pareja?**

Respondido: 1.185 Omitido: 931

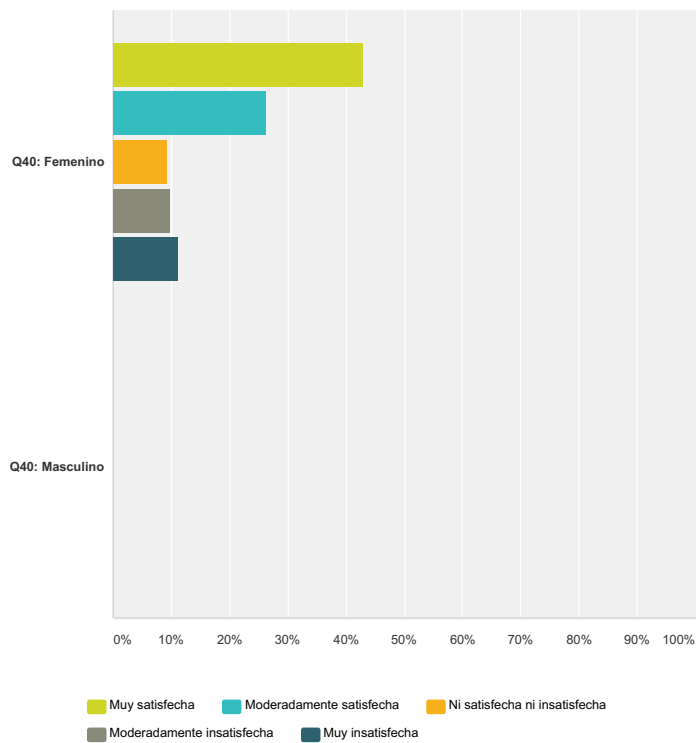


	No tengo actividad sexual	Muy satisfecha	Moderadamente satisfecha	Ni satisfecha ni insatisfecha	Moderadamente insatisfecha	Muy insatisfecha	Total
Q40: Femenino (A)	8,69% 103	47,93% 568	22,11% 262	6,92% 82	6,75% 80	7,59% 90	100,00% 1.185
Q40: Masculino (B)	0,00% 0	0,00% 0	0,00% 0	0,00% 0	0,00% 0	0,00% 0	0,00% 0
<b>Total de encuestados</b>	103	568	262	82	80	90	1.185

# SATISFACCIÓN SEXUAL EN HOMBRES Y MUJERES

## Q72 En las últimas 4 semanas, ¿qué tan satisfecha está con su relación sexual con su pareja?

Respondido: 1.173 Omitido: 943

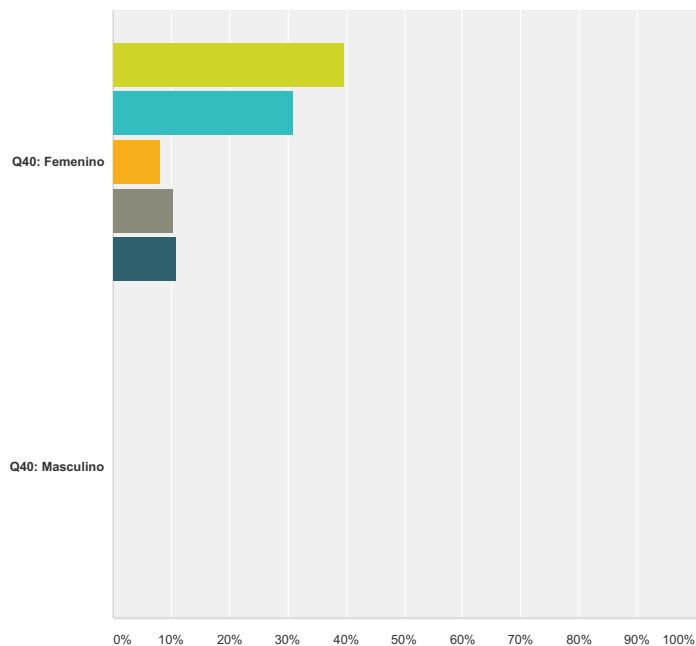


	Muy satisfecha	Moderadamente satisfecha	Ni satisfecha ni insatisfecha	Moderadamente insatisfecha	Muy insatisfecha	Total
Q40: Femenino (A)	43,05% 505	26,34% 309	9,38% 110	9,89% 116	11,34% 133	100,00% 1.173
Q40: Masculino (B)	0,00% 0	0,00% 0	0,00% 0	0,00% 0	0,00% 0	0,00% 0
<b>Total de encuestados</b>	505	309	110	116	133	1.173

# SATISFACCIÓN SEXUAL EN HOMBRES Y MUJERES

## Q73 En las últimas 4 semanas, ¿qué tan satisfecha está con su vida sexual en general?

Respondido: 1.179 Omitido: 937



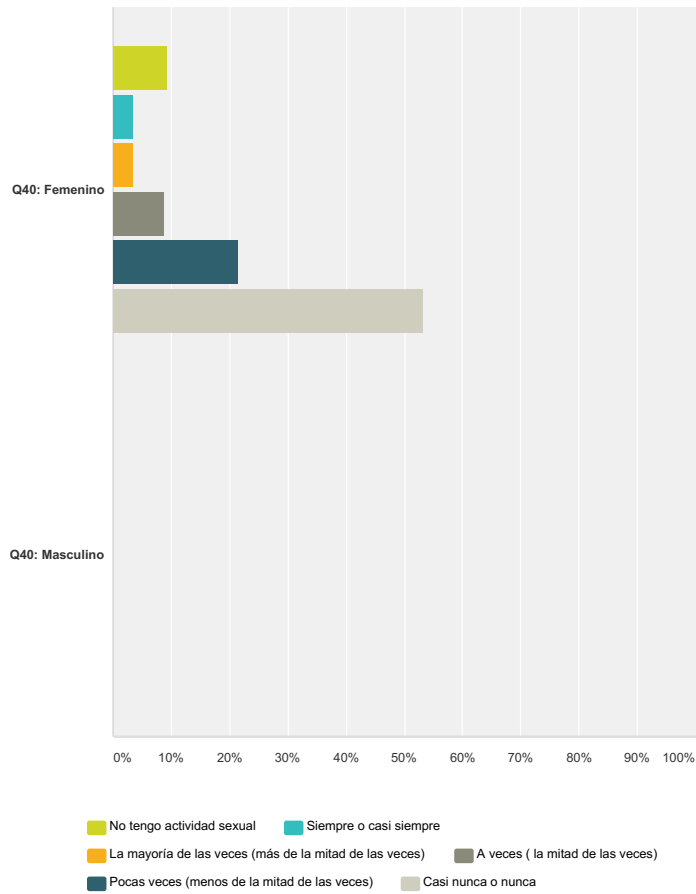
■ Muy satisfecha   
 ■ Moderadamente satisfecha   
 ■ Ni satisfecha ni insatisfecha  
■ Moderadamente insatisfecha   
 ■ Muy insatisfecha

	Muy satisfecha	Moderadamente satisfecha	Ni satisfecha ni insatisfecha	Moderadamente insatisfecha	Muy insatisfecha	Total
Q40: Femenino (A)	39,61% 467	30,87% 364	8,14% 96	10,52% 124	10,86% 128	100,00% 1.179
Q40: Masculino (B)	0,00% 0	0,00% 0	0,00% 0	0,00% 0	0,00% 0	0,00% 0
<b>Total de encuestados</b>	467	364	96	124	128	1.179

# SATISFACCIÓN SEXUAL EN HOMBRES Y MUJERES

## Q74 En las últimas 4 semanas, ¿qué tan a menudo sintió dolor o molestias durante la penetración vaginal?

Respondido: 1.182 Omitido: 934

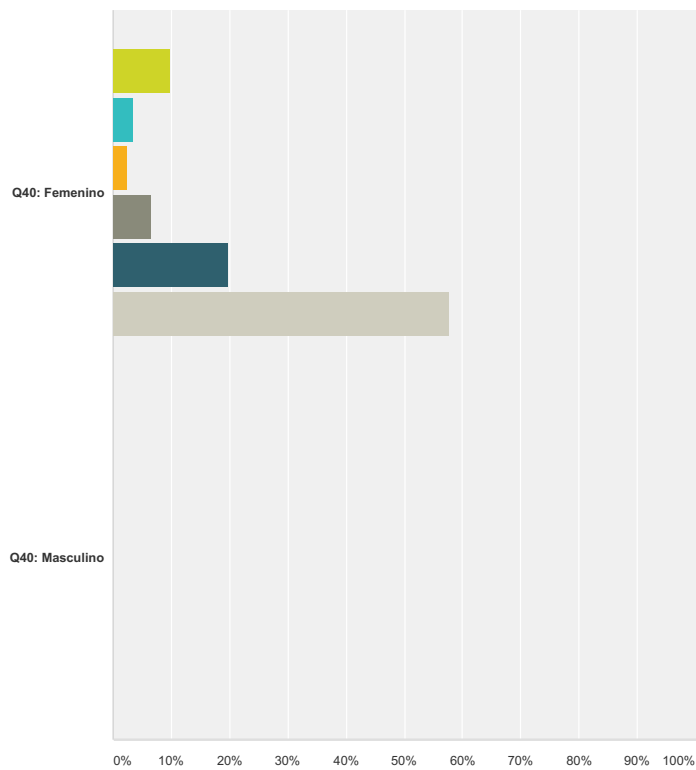


	No tengo actividad sexual	Siempre o casi siempre	La mayoría de las veces (más de la mitad de las veces)	A veces ( la mitad de las veces)	Pocas veces (menos de la mitad de las veces)	Casi nunca o nunca	Total
Q40: Femenino (A)	9,31% 110	3,64% 43	3,47% 41	8,80% 104	21,49% 254	53,30% 630	100,00% 1.182
Q40: Masculino (B)	0,00% 0	0,00% 0	0,00% 0	0,00% 0	0,00% 0	0,00% 0	0,00% 0
<b>Total de encuestados</b>	110	43	41	104	254	630	1.182

# SATISFACCIÓN SEXUAL EN HOMBRES Y MUJERES

## Q75 En las últimas 4 semanas, ¿qué tan a menudo sintió dolor o molestias después de la penetración vaginal?

Respondido: 1.183 Omitido: 933



■ No tengo actividad sexual    ■ Siempre o casi siempre  
■ La mayoría de las veces (más de la mitad de las veces)    ■ A veces ( la mitad de las veces)  
■ Pocas veces (menos de la mitad de las veces)    ■ Casi nunca o nunca

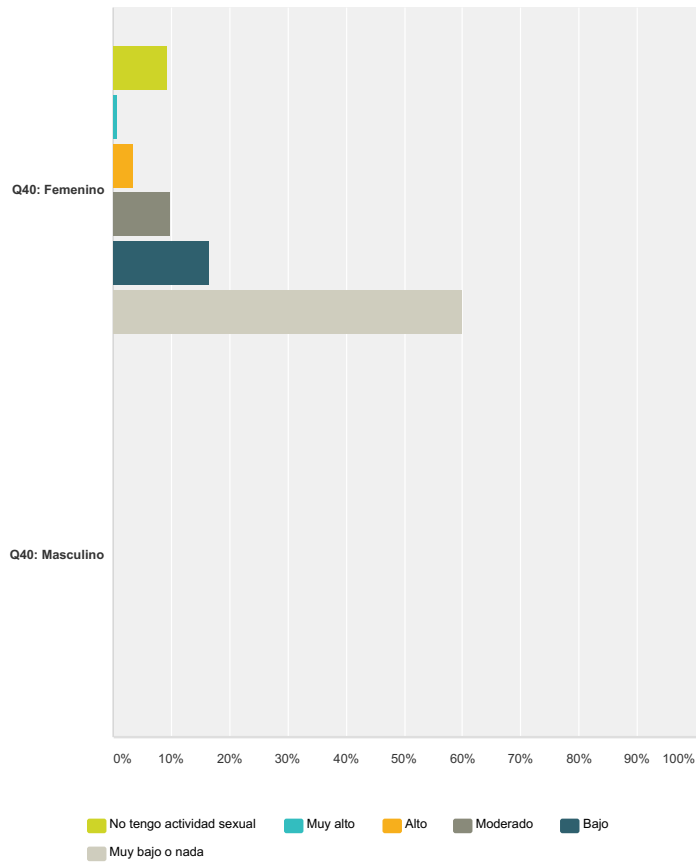
	No tengo actividad sexual	Siempre o casi siempre	La mayoría de las veces (más de la mitad de las veces)	A veces ( la mitad de las veces)	Pocas veces (menos de la mitad de las veces)	Casi nunca o nunca	Total
Q40: Femenino (A)	9,81% 116	3,47% 41	2,45% 29	6,68% 79	19,86% 235	57,73% 683	100,00% 1.183
Q40: Masculino (B)	0,00% 0	0,00% 0	0,00% 0	0,00% 0	0,00% 0	0,00% 0	0,00% 0
<b>Total de encuestados</b>	116	41	29	79	235	683	1.183



# SATISFACCIÓN SEXUAL EN HOMBRES Y MUJERES

**Q76 En las últimas 4 semanas, ¿cómo clasifica su nivel (intensidad) de dolor o molestias durante o después de la penetración vaginal?**

Respondido: 1.183 Omitido: 933

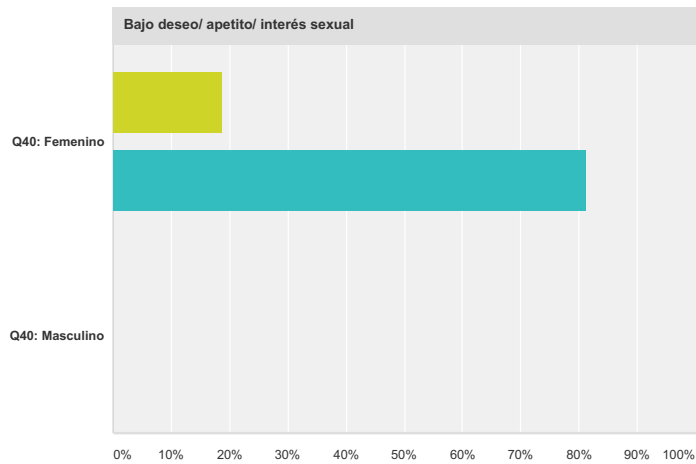


	No tengo actividad sexual	Muy alto	Alto	Moderado	Bajo	Muy bajo o nada	Total
Q40: Femenino (A)	9,47% 112	0,93% 11	3,55% 42	9,72% 115	16,40% 194	59,93% 709	100,00% 1.183
Q40: Masculino (B)	0,00% 0	0,00% 0	0,00% 0	0,00% 0	0,00% 0	0,00% 0	0,00% 0
<b>Total de encuestados</b>	112	11	42	115	194	709	1.183

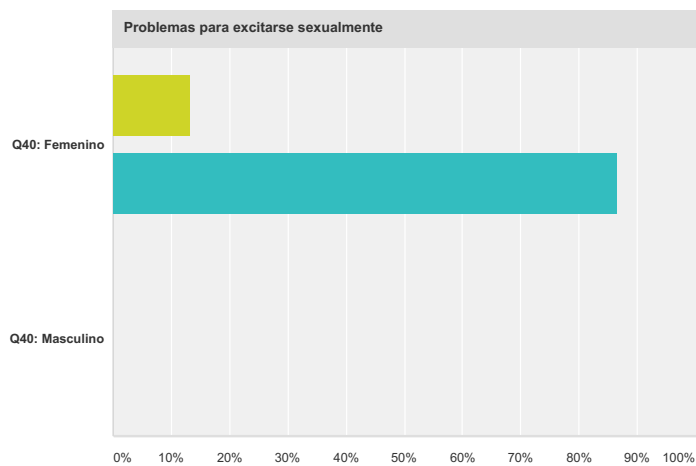
# SATISFACCIÓN SEXUAL EN HOMBRES Y MUJERES

**Q77 Por favor anote usted si cree que tiene alguna de las disfunciones sexuales indicadas abajo. ( puede marcar mas de una opción)**

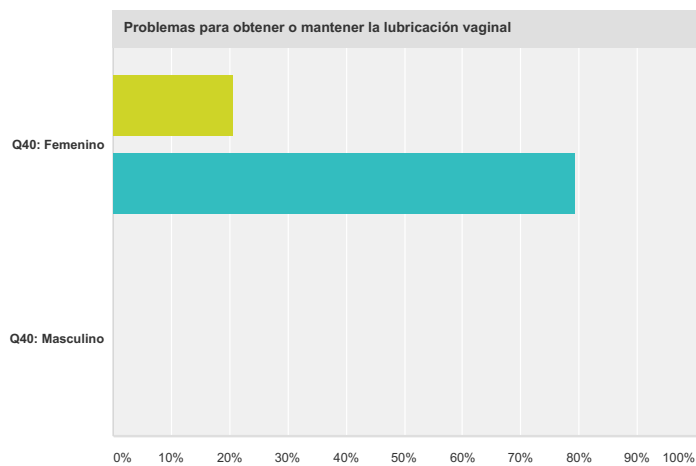
Respondido: 1.160 Omitido: 956



■ Si ■ No

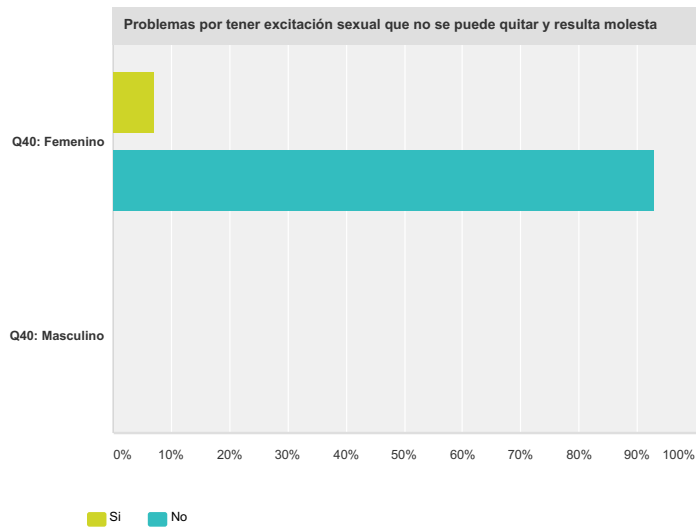
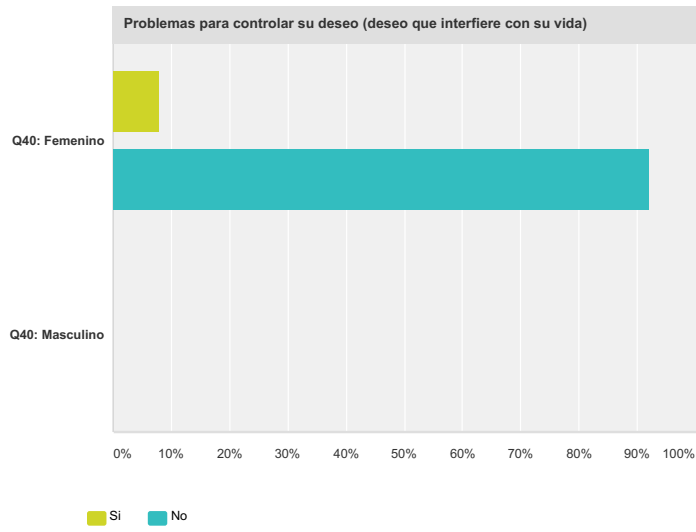
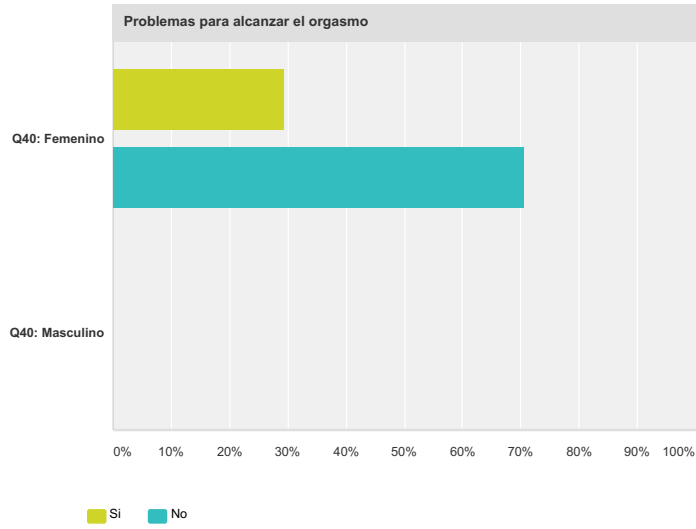


■ Si ■ No

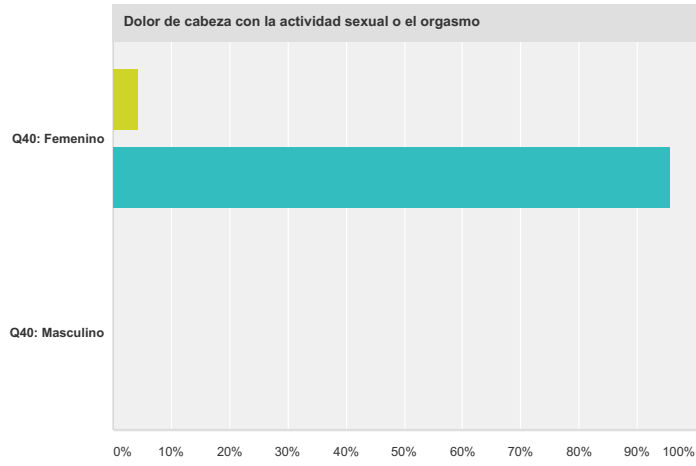


■ Si ■ No

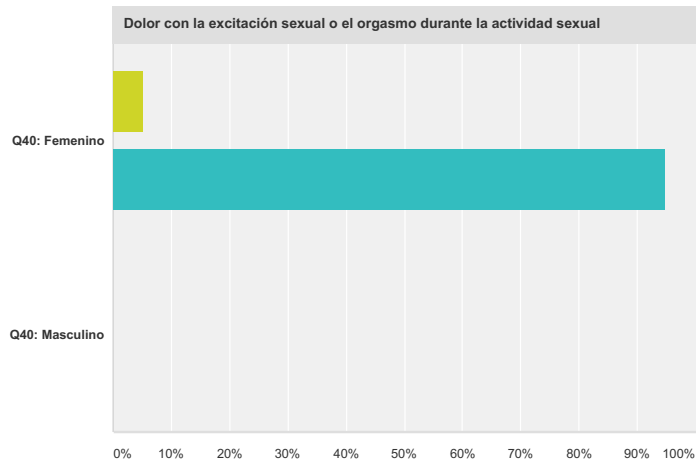
# SATISFACCIÓN SEXUAL EN HOMBRES Y MUJERES



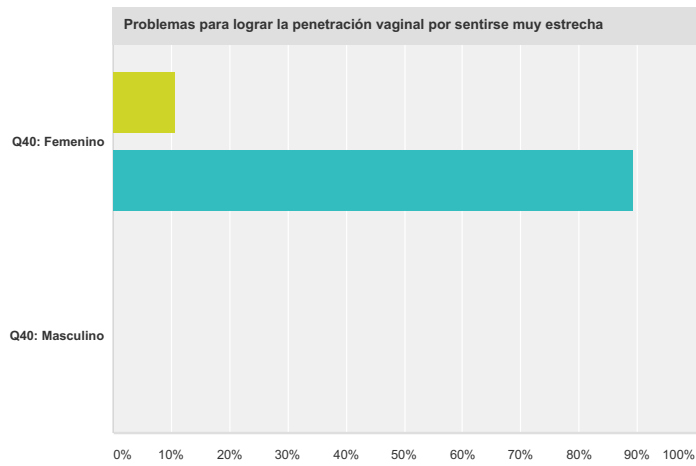
# SATISFACCIÓN SEXUAL EN HOMBRES Y MUJERES



■ Si ■ No



■ Si ■ No



■ Si ■ No

Bajo deseo/ apetito/ interés sexual			
	Si	No	Total
Q40: Femenino (A)	18,80% 214	81,20% 924	98,10% 1.138
Q40: Masculino (B)	0,00% 0	0,00% 0	0,00% 0
Problemas para excitarse sexualmente			
	Si	No	Total

## SATISFACCIÓN SEXUAL EN HOMBRES Y MUJERES

Q40: Femenino (A)	13,28%	86,72%	98,02%
	151	986	1.137
Q40: Masculino (B)	0,00%	0,00%	0,00%
	0	0	0
<b>Problemas para obtener o mantener la lubricación vaginal</b>			
	<b>Si</b>	<b>No</b>	<b>Total</b>
Q40: Femenino (A)	20,69%	79,31%	97,93%
	235	901	1.136
Q40: Masculino (B)	0,00%	0,00%	0,00%
	0	0	0
<b>Problemas para alcanzar el orgasmo</b>			
	<b>Si</b>	<b>No</b>	<b>Total</b>
Q40: Femenino (A)	29,49%	70,51%	97,93%
	335	801	1.136
Q40: Masculino (B)	0,00%	0,00%	0,00%
	0	0	0
<b>Problemas para controlar su deseo (deseo que interfiere con su vida)</b>			
	<b>Si</b>	<b>No</b>	<b>Total</b>
Q40: Femenino (A)	7,93%	92,07%	96,81%
	89	1.034	1.123
Q40: Masculino (B)	0,00%	0,00%	0,00%
	0	0	0
<b>Problemas por tener excitación sexual que no se puede quitar y resulta molesta</b>			
	<b>Si</b>	<b>No</b>	<b>Total</b>
Q40: Femenino (A)	7,10%	92,90%	97,16%
	80	1.047	1.127
Q40: Masculino (B)	0,00%	0,00%	0,00%
	0	0	0
<b>Dolor de cabeza con la actividad sexual o el orgasmo</b>			
	<b>Si</b>	<b>No</b>	<b>Total</b>
Q40: Femenino (A)	4,36%	95,64%	96,98%
	49	1.076	1.125
Q40: Masculino (B)	0,00%	0,00%	0,00%
	0	0	0
<b>Dolor con la excitación sexual o el orgasmo durante la actividad sexual</b>			
	<b>Si</b>	<b>No</b>	<b>Total</b>
Q40: Femenino (A)	5,16%	94,84%	96,81%
	58	1.065	1.123
Q40: Masculino (B)	0,00%	0,00%	0,00%
	0	0	0
<b>Problemas para lograr la penetración vaginal por sentirse muy estrecha</b>			
	<b>Si</b>	<b>No</b>	<b>Total</b>
Q40: Femenino (A)	10,59%	89,41%	96,90%
	119	1.005	1.124
Q40: Masculino (B)	0,00%	0,00%	0,00%
	0	0	0
	<b>Q40: Femenino</b>	<b>Q40: Masculino</b>	<b>Total</b>
Otro (especifique)	60	0	60

# SATISFACCIÓN SEXUAL EN HOMBRES Y MUJERES

## Q78 ¿Desea hacer algún comentario?

Respondido: 308 Omitido: 1.808

	¿Desea hacer algún comentario?	Total
Q40: Femenino	100,00% 308	100,00% 308
Q40: Masculino	0,00% 0	0,00% 0
<b>Total de encuestados</b>	308	308