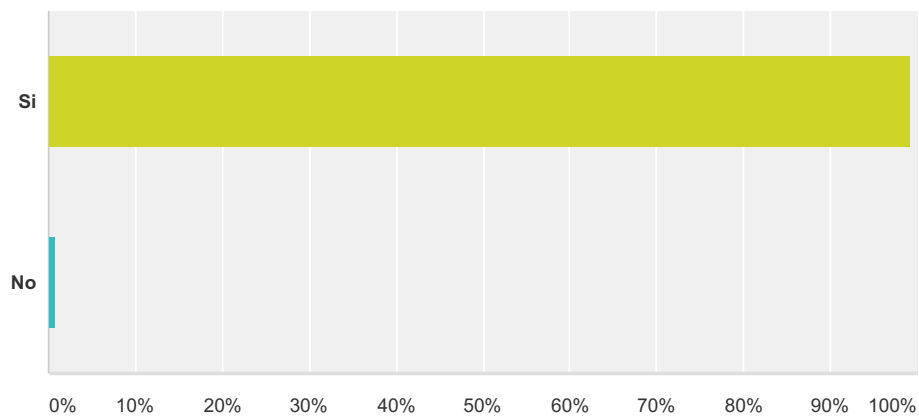


SATISFACCIÓN SEXUAL EN HOMBRES Y MUJERES

Q1 ¿Aceptas participar en esta encuesta?

Respondido: 2.899 Omitido: 0

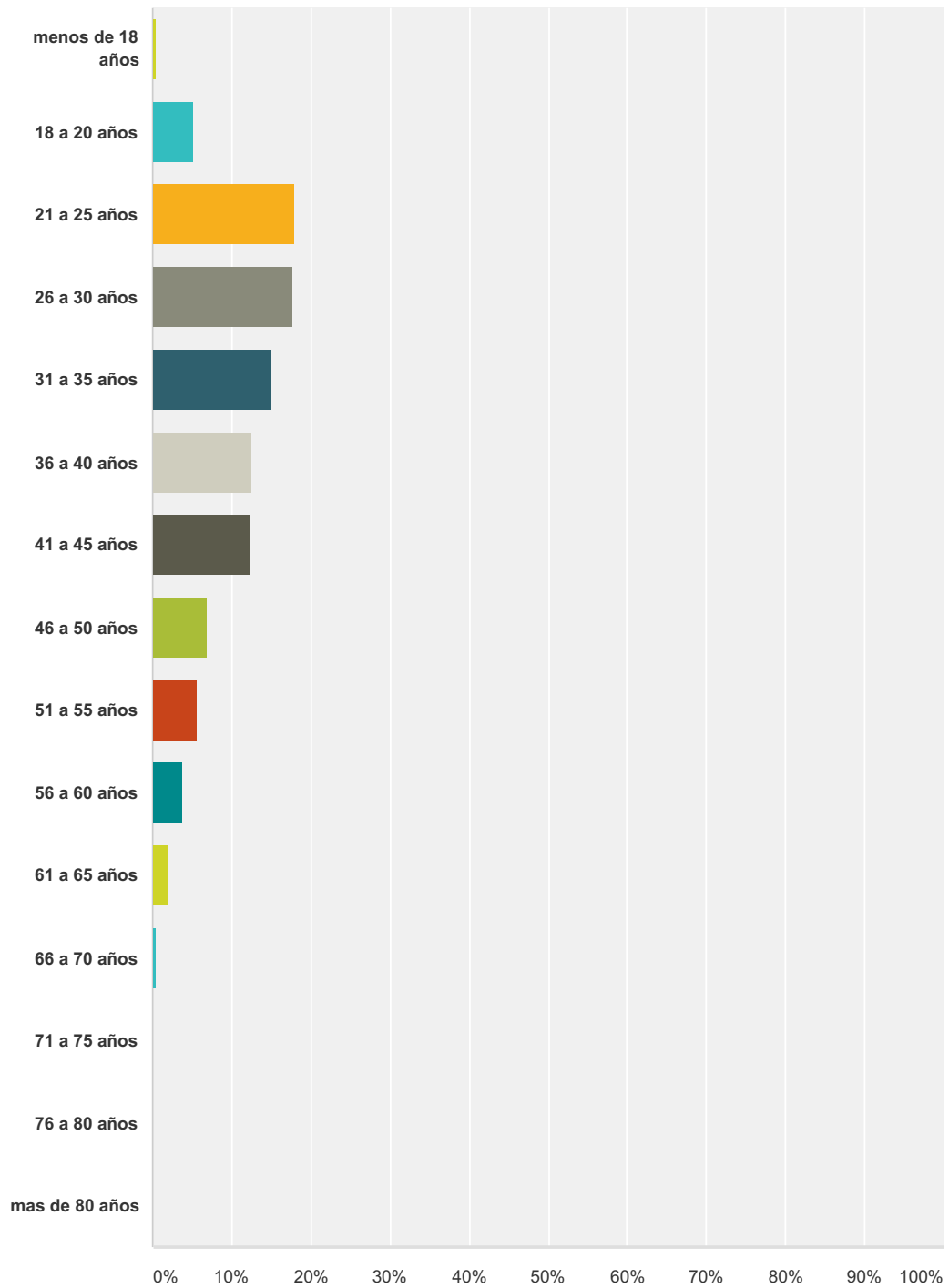


Opciones de respuesta	Respuestas
Si	99,21% 2.876
No	0,79% 23
Total	2.899

SATISFACCIÓN SEXUAL EN HOMBRES Y MUJERES

Q2 Edad

Respondido: 2.551 Omitido: 348



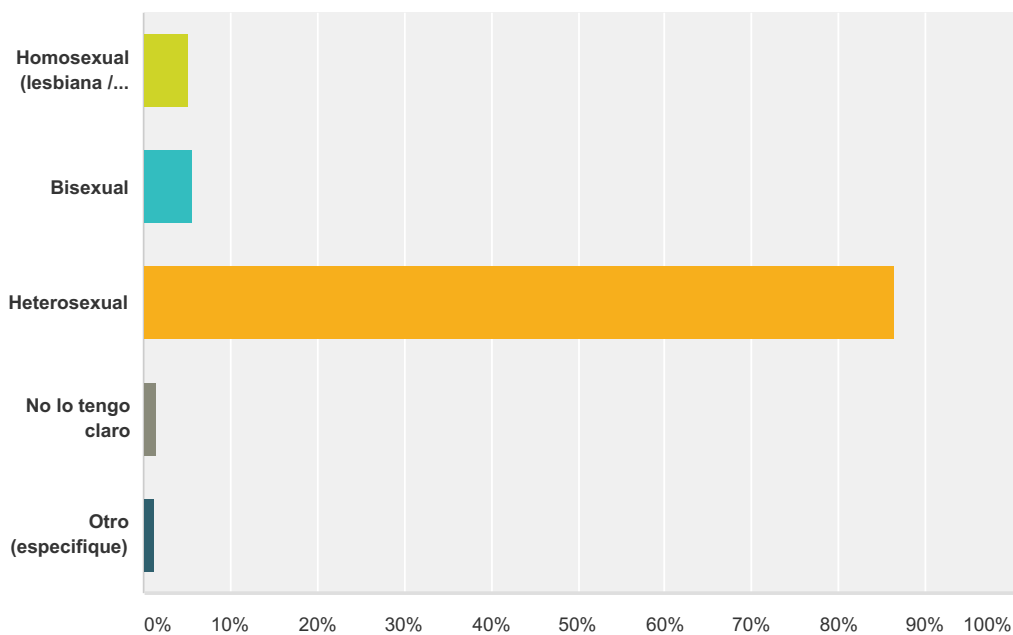
Opciones de respuesta	Respuestas	
menos de 18 años	0,39%	10
18 a 20 años	5,14%	131
21 a 25 años	17,91%	457

SATISFACCIÓN SEXUAL EN HOMBRES Y MUJERES

26 a 30 años	17,84%	455
31 a 35 años	14,97%	382
36 a 40 años	12,43%	317
41 a 45 años	12,27%	313
46 a 50 años	6,82%	174
51 a 55 años	5,72%	146
56 a 60 años	3,72%	95
61 a 65 años	2,12%	54
66 a 70 años	0,51%	13
71 a 75 años	0,08%	2
76 a 80 años	0,08%	2
mas de 80 años	0,00%	0
Total		2.551

Q3 Orientación sexual.

Respondido: 2.636 Omitido: 263

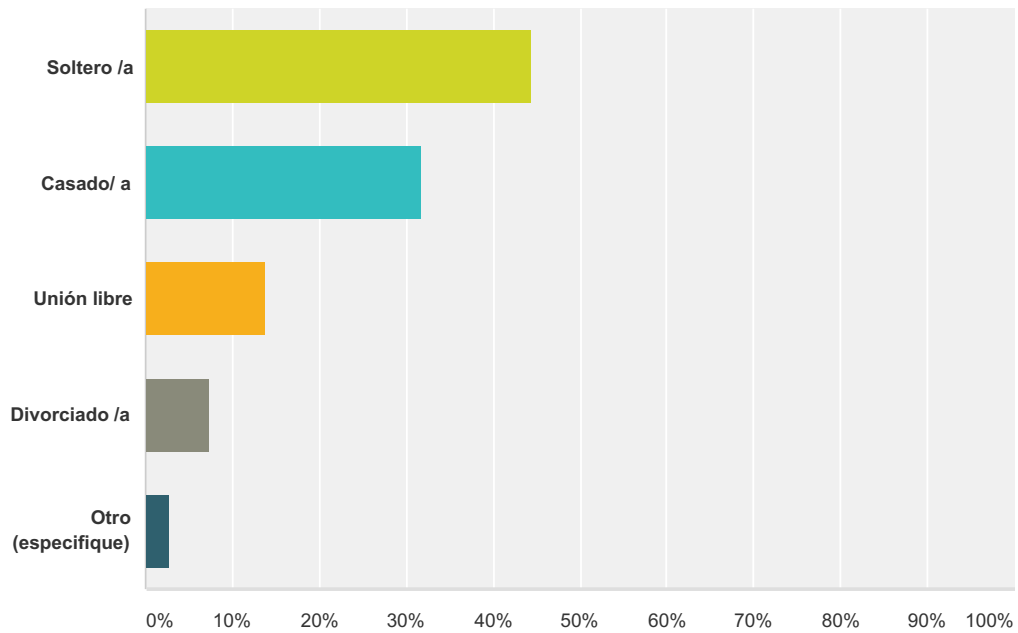


Opciones de respuesta	Respuestas
Homosexual (lesbiana / gay)	5,16% 136
Bisexual	5,73% 151
Heterosexual	86,34% 2.276
No lo tengo claro	1,44% 38
Otro (especifique)	1,33% 35
Total	2.636

SATISFACCIÓN SEXUAL EN HOMBRES Y MUJERES

Q4 Estado Civil

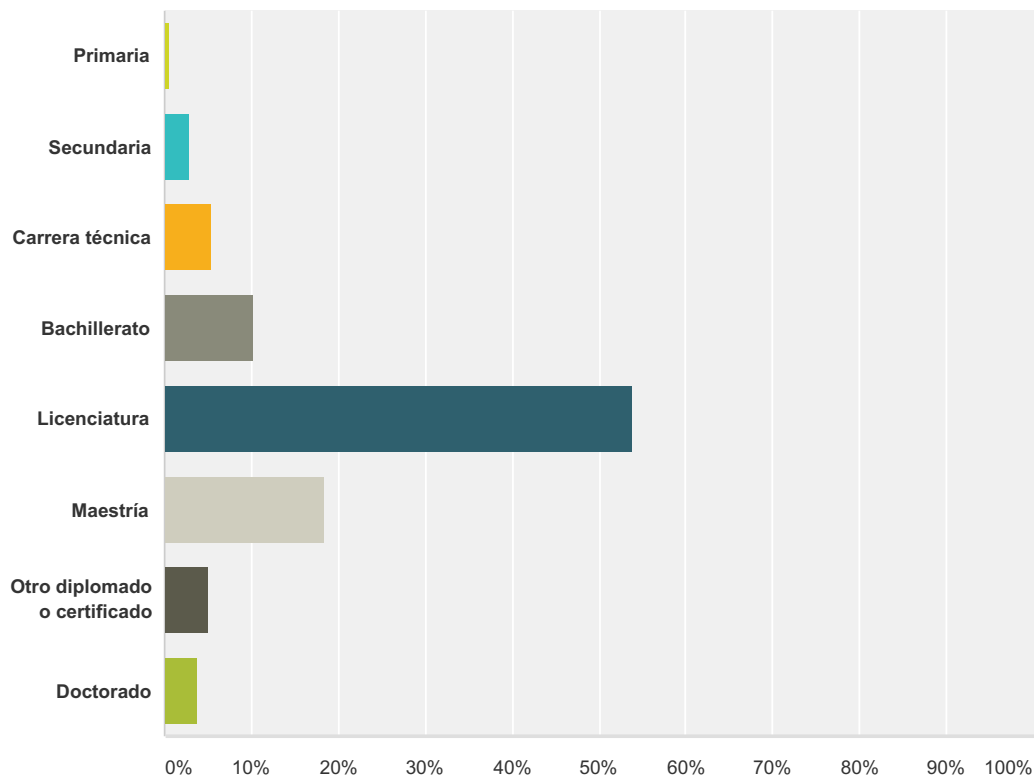
Respondido: 2.642 Omitido: 257



Opciones de respuesta	Respuestas
Soltero /a	44,40% 1.173
Casado/ a	31,79% 840
Unión libre	13,78% 364
Divorciado /a	7,31% 193
Otro (especifique)	2,73% 72
Total	2.642

Q5 ¿Cuál es su nivel académico?

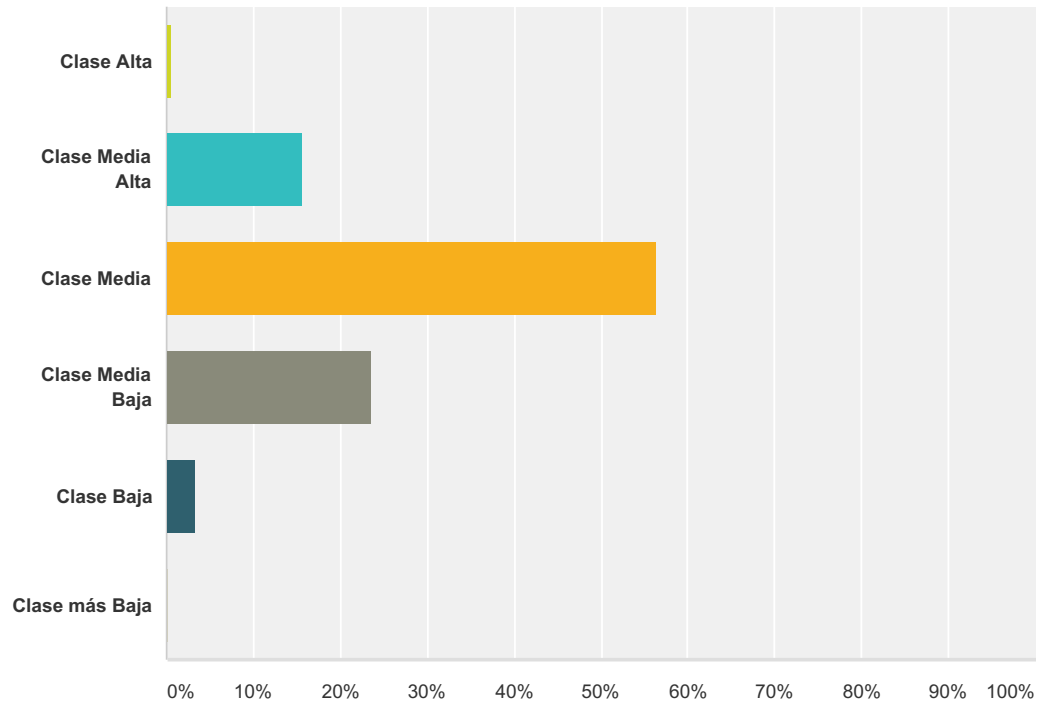
Respondido: 2.646 Omitido: 253



Opciones de respuesta	Respuestas
Primaria	0,53% 14
Secundaria	2,87% 76
Carrera técnica	5,44% 144
Bachillerato	10,13% 268
Licenciatura	53,85% 1.425
Maestría	18,41% 487
Otro diplomado o certificado	4,99% 132
Doctorado	3,78% 100
Total	2.646

Q6 ¿Cuál es su nivel socio-económico?

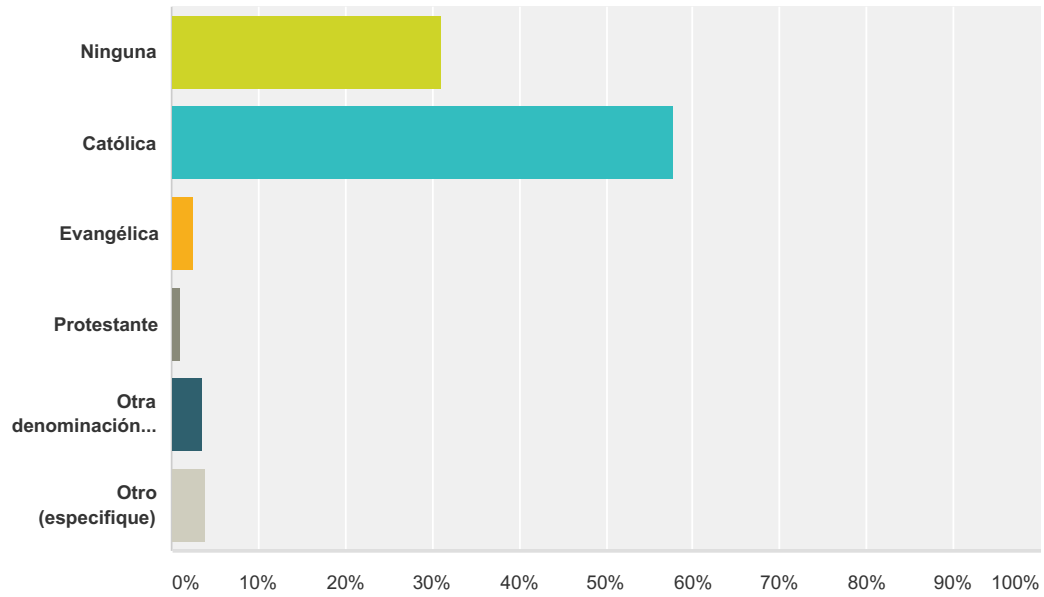
Respondido: 2.646 Omitido: 253



Opciones de respuesta	Respuestas	
Clase Alta	0,72%	19
Clase Media Alta	15,76%	417
Clase Media	56,27%	1.489
Clase Media Baja	23,51%	622
Clase Baja	3,44%	91
Clase más Baja	0,30%	8
Total		2.646

Q7 ¿Cuál es su religión?

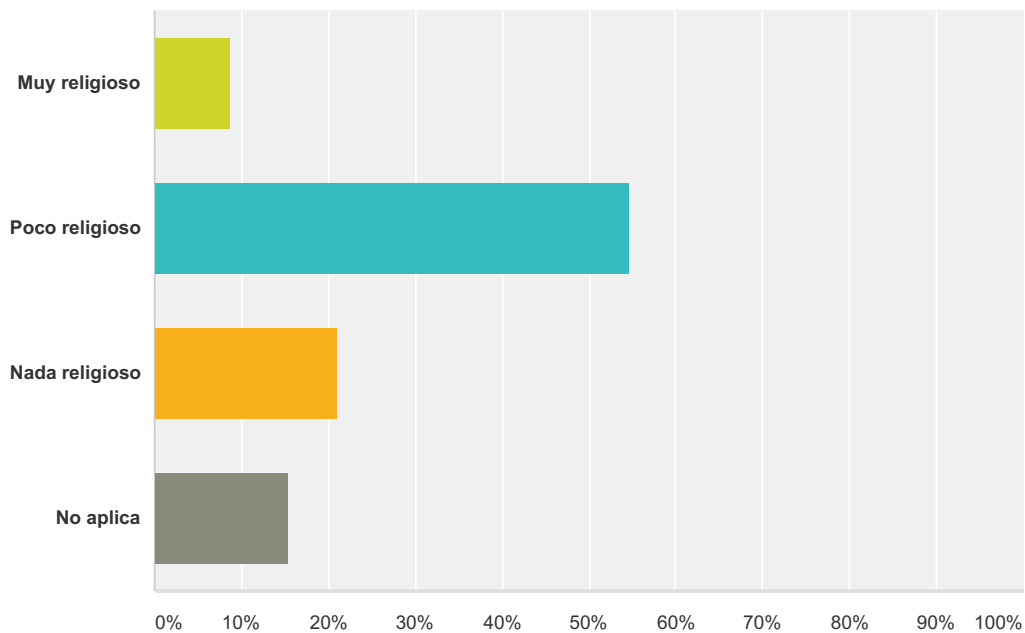
Respondido: 2.644 Omitido: 255



Opciones de respuesta	Respuestas
Ninguna	31,20% 825
Católica	57,79% 1.528
Evangélica	2,42% 64
Protestante	1,10% 29
Otra denominación cristiana	3,52% 93
Otro (especifique)	3,97% 105
Total	2.644

Q8 ¿Qué tan religioso se considera usted?

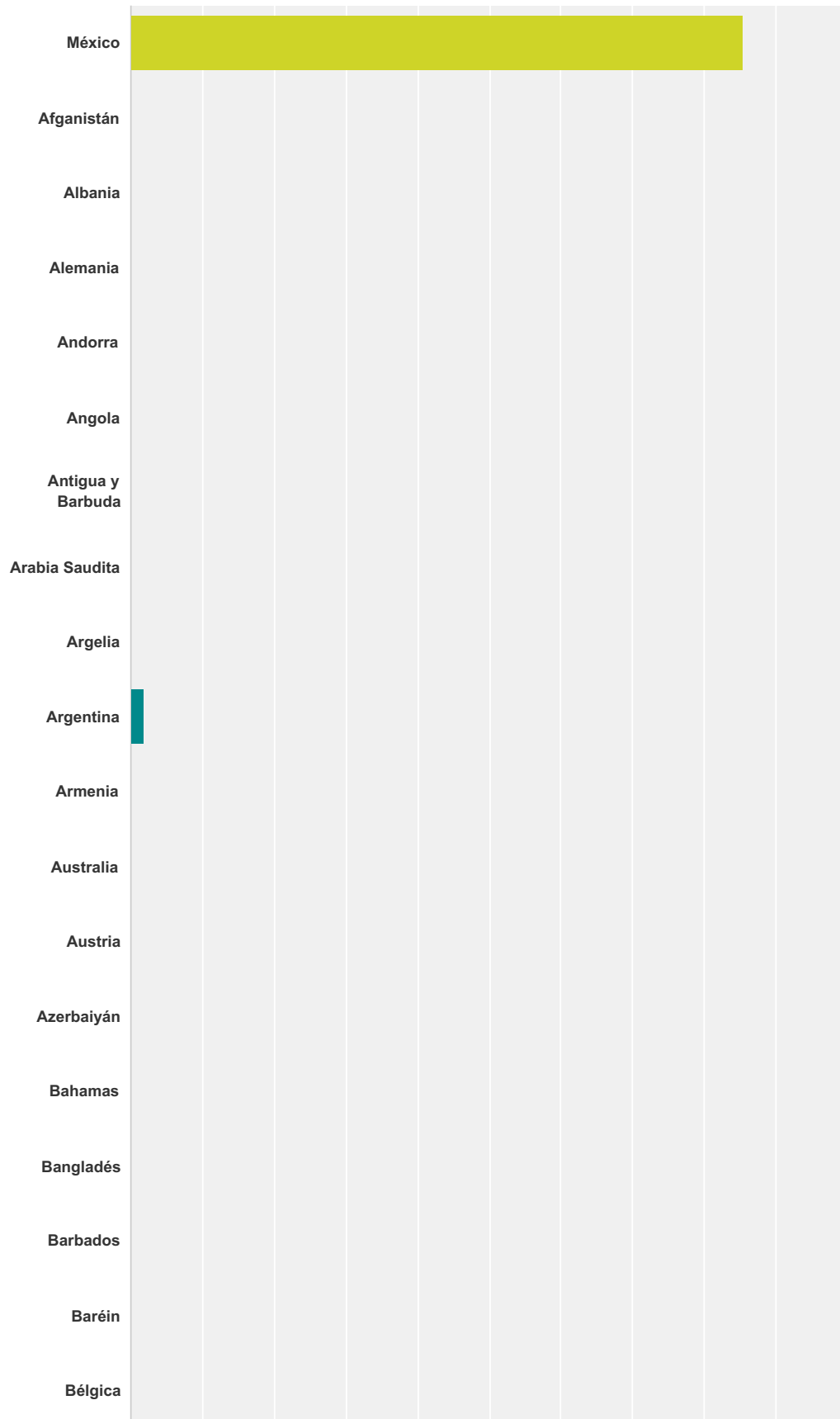
Respondido: 2.631 Omitido: 268



Opciones de respuesta	Respuestas
Muy religioso	8,70% 229
Poco religioso	54,69% 1.439
Nada religioso	21,13% 556
No aplica	15,47% 407
Total	2.631

Q9 País de residencia

Respondido: 2.538 Omitido: 361




SATISFACCIÓN SEXUAL EN HOMBRES Y MUJERES



SATISFACCIÓN SEXUAL EN HOMBRES Y MUJERES



SATISFACCIÓN SEXUAL EN HOMBRES Y MUJERES



SATISFACCIÓN SEXUAL EN HOMBRES Y MUJERES



SATISFACCIÓN SEXUAL EN HOMBRES Y MUJERES



SATISFACCIÓN SEXUAL EN HOMBRES Y MUJERES



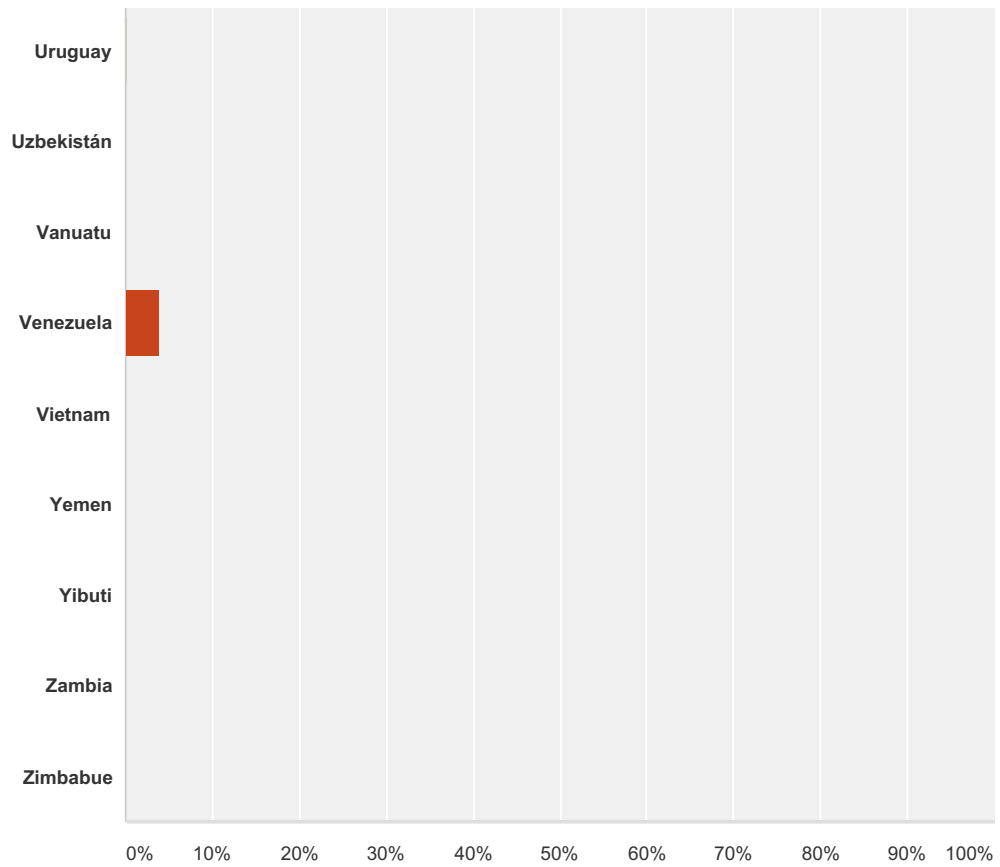
SATISFACCIÓN SEXUAL EN HOMBRES Y MUJERES



SATISFACCIÓN SEXUAL EN HOMBRES Y MUJERES

Somalia									
Sri Lanka									
Suazilandia									
Sudán									
Sudán del Sur									
Suecia									
Suiza									
Surinam									
Tailandia									
Tanzania									
Tayikistán									
Timor Oriental									
Togo									
Tonga									
Trinidad y Tobago									
Túnez									
Turkmenistán									
Turquía									
Tuvalu									
Ucrania									
Uganda									

SATISFACCIÓN SEXUAL EN HOMBRES Y MUJERES



Opciones de respuesta	Respuestas	
México	85,46%	2.169
Afganistán	0,00%	0
Albania	0,04%	1
Alemania	0,08%	2
Andorra	0,00%	0
Angola	0,00%	0
Antigua y Barbuda	0,00%	0
Arabia Saudita	0,00%	0
Argelia	0,00%	0
Argentina	1,97%	50
Armenia	0,00%	0
Australia	0,00%	0
Austria	0,00%	0
Azerbaiyán	0,00%	0
Bahamas	0,00%	0
Bangladés	0,00%	0

SATISFACCIÓN SEXUAL EN HOMBRES Y MUJERES

Barbados	0,00%	0
Baréin	0,00%	0
Bélgica	0,00%	0
Belice	0,04%	1
Benín	0,00%	0
Bielorrusia	0,00%	0
Birmania	0,00%	0
Bolivia	0,32%	8
Bosnia y Herzegovina	0,00%	0
Botsuana	0,00%	0
Brasil	0,08%	2
Brunéi	0,00%	0
Bulgaria	0,00%	0
Burkina Faso	0,00%	0
Burundi	0,00%	0
Bután	0,00%	0
Cabo Verde	0,00%	0
Camboya	0,00%	0
Camerún	0,00%	0
Canadá	0,16%	4
Catar	0,00%	0
Chad	0,00%	0
Chile	0,59%	15
China	0,00%	0
Chipre	0,00%	0
Ciudad del Vaticano	0,00%	0
Colombia	0,75%	19
Comoras	0,00%	0
Corea del Norte	0,00%	0
Corea del Sur	0,00%	0
Costa de Marfil	0,00%	0
Costa Rica	0,24%	6
Croacia	0,00%	0
Cuba	0,12%	3
Dinamarca	0,00%	0

SATISFACCIÓN SEXUAL EN HOMBRES Y MUJERES

Dominica	0,00%	0
Ecuador	0,43%	11
Egipto	0,00%	0
El Salvador	0,24%	6
Emiratos Árabes Unidos	0,00%	0
Eritrea	0,00%	0
Eslovaquia	0,00%	0
Eslovenia	0,00%	0
España	1,14%	29
Estados Unidos	1,93%	49
Estonia	0,00%	0
Etiopía	0,00%	0
Filipinas	0,00%	0
Finlandia	0,00%	0
Fiyi	0,00%	0
Francia	0,04%	1
Gabón	0,00%	0
Gambia	0,00%	0
Georgia	0,00%	0
Ghana	0,00%	0
Granada	0,00%	0
Grecia	0,00%	0
Guatemala	0,16%	4
Guyana	0,00%	0
Guinea	0,00%	0
Guinea ecuatorial	0,00%	0
Guinea-Bisáu	0,00%	0
Haití	0,00%	0
Honduras	0,16%	4
Hungría	0,00%	0
India	0,00%	0
Indonesia	0,00%	0
Irak	0,00%	0
Irán	0,00%	0
Irlanda	0,00%	0

SATISFACCIÓN SEXUAL EN HOMBRES Y MUJERES

Islandia	0,00%	0
Islas Marshall	0,00%	0
Islas Salomón	0,00%	0
Israel	0,00%	0
Italia	0,04%	1
Jamaica	0,00%	0
Japón	0,00%	0
Jordania	0,00%	0
Kazajistán	0,00%	0
Kenia	0,00%	0
Kirguistán	0,00%	0
Kiribati	0,00%	0
Kuwait	0,00%	0
Laos	0,00%	0
Lesoto	0,00%	0
Letonia	0,00%	0
Líbano	0,00%	0
Liberia	0,00%	0
Libia	0,00%	0
Liechtenstein	0,00%	0
Lituania	0,00%	0
Luxemburgo	0,04%	1
Madagascar	0,12%	3
Malasia	0,04%	1
Malauí	0,00%	0
Maldivas	0,00%	0
Malí	0,00%	0
Malta	0,00%	0
Marruecos	0,00%	0
Mauricio	0,04%	1
Mauritania	0,04%	1
Micronesia	0,00%	0
Moldavia	0,00%	0
Mónaco	0,12%	3

SATISFACCIÓN SEXUAL EN HOMBRES Y MUJERES

Mongolia	0,00%	0
Montenegro	0,00%	0
Mozambique	0,00%	0
Namibia	0,04%	1
Nauru	0,04%	1
Nepal	0,00%	0
Nicaragua	0,35%	9
Níger	0,00%	0
Nigeria	0,00%	0
Noruega	0,00%	0
Nueva Zelanda	0,00%	0
Omán	0,00%	0
Países Bajos	0,04%	1
Pakistán	0,00%	0
Palaos	0,00%	0
Panamá	0,08%	2
Papúa Nueva Guinea	0,00%	0
Paraguay	0,04%	1
Perú	0,47%	12
Polonia	0,04%	1
Portugal	0,00%	0
Reino Unido	0,04%	1
República Centroafricana	0,00%	0
República Checa	0,00%	0
República de Macedonia	0,00%	0
República del Congo	0,00%	0
República Democrática del Congo	0,00%	0
República Dominicana	0,12%	3
República Sudafricana	0,00%	0
Ruanda	0,00%	0
Rumanía	0,00%	0
Rusia	0,00%	0
Samoa	0,00%	0
San Cristóbal y Nieves	0,00%	0

SATISFACCIÓN SEXUAL EN HOMBRES Y MUJERES

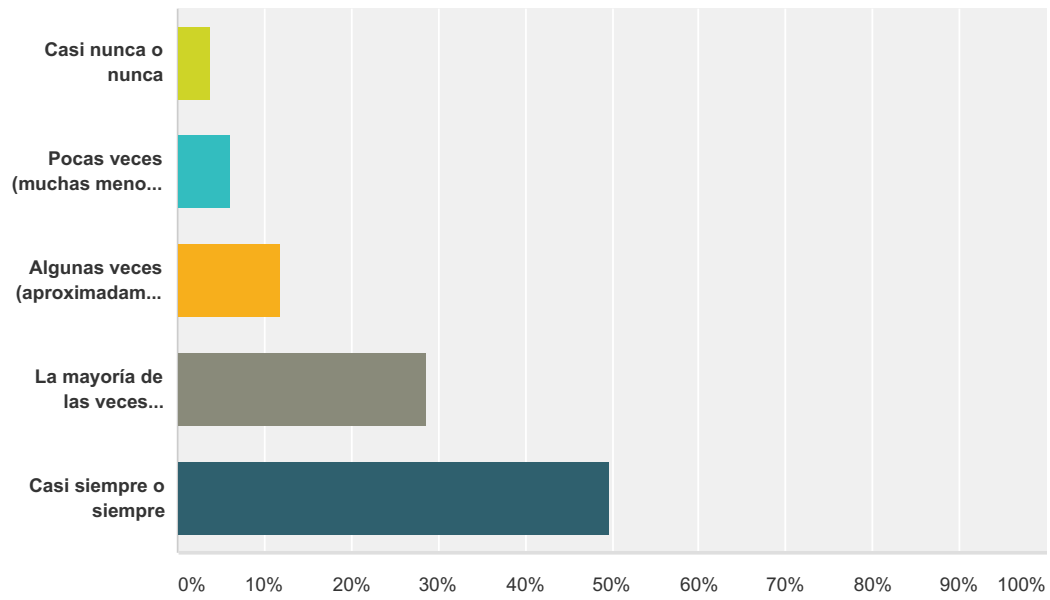
San Marino	0,00%	0
San Vicente y las Granadinas	0,00%	0
Santa Lucía	0,00%	0
Santo Tomé y Príncipe	0,00%	0
Senegal	0,00%	0
Serbia	0,00%	0
Seychelles	0,00%	0
Sierra Leona	0,00%	0
Singapur	0,00%	0
Siria	0,00%	0
Somalia	0,00%	0
Sri Lanka	0,00%	0
Suazilandia	0,00%	0
Sudán	0,00%	0
Sudán del Sur	0,00%	0
Suecia	0,08%	2
Suiza	0,04%	1
Surinam	0,00%	0
Tailandia	0,04%	1
Tanzania	0,00%	0
Tayikistán	0,00%	0
Timor Oriental	0,00%	0
Togo	0,00%	0
Tonga	0,00%	0
Trinidad y Tobago	0,00%	0
Túnez	0,04%	1
Turkmenistán	0,00%	0
Turquía	0,00%	0
Tuvalu	0,00%	0
Ucrania	0,00%	0
Uganda	0,00%	0
Uruguay	0,24%	6
Uzbekistán	0,00%	0
Vanuatu	0,00%	0

SATISFACCIÓN SEXUAL EN HOMBRES Y MUJERES

Venezuela	3,94%	100
Vietnam	0,00%	0
Yemen	0,00%	0
Yibuti	0,00%	0
Zambia	0,00%	0
Zimbabue	0,00%	0
Total		2.538

Q10 Creo que mi pareja disfruta nuestra vida sexual

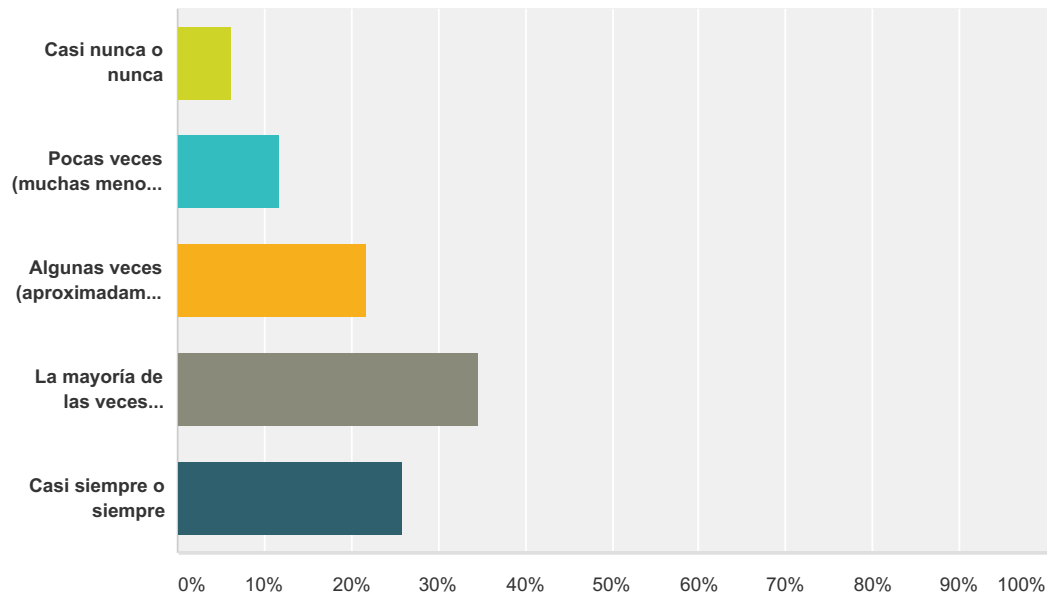
Respondido: 2.155 Omitido: 744



Opciones de respuesta	Respuestas
Casi nunca o nunca	3,67% 79
Pocas veces (muchas menos de la mitad de las veces)	6,03% 130
Algunas veces (aproximadamente la mitad de las veces)	11,97% 258
La mayoría de las veces (muchas más de la mitad de las veces)	28,63% 617
Casi siempre o siempre	49,70% 1.071
Total	2.155

Q11 Mi vida sexual es muy excitante

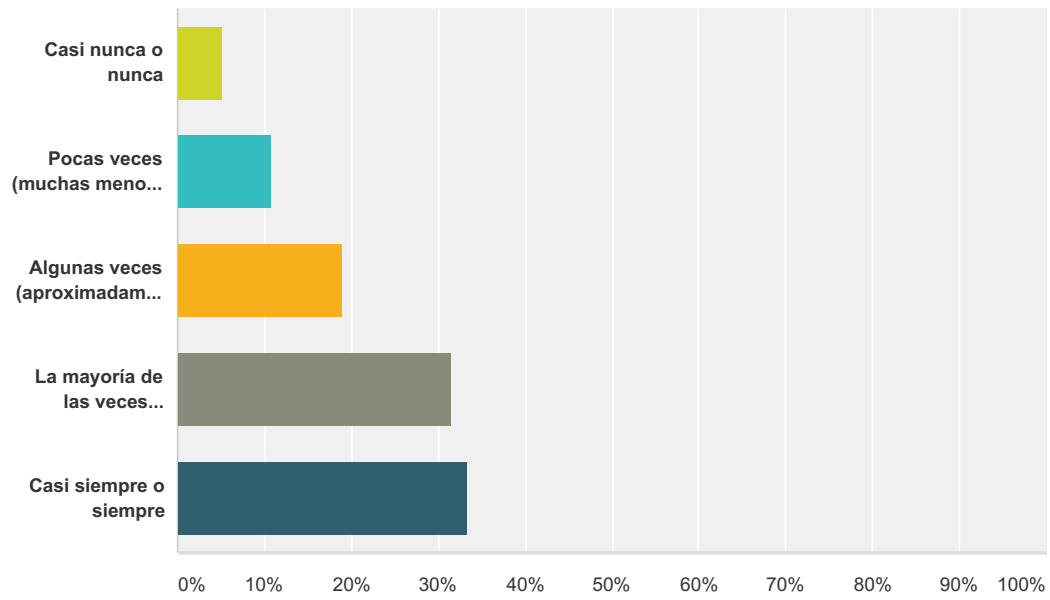
Respondido: 2.164 Omitido: 735



Opciones de respuesta	Respuestas
Casi nunca o nunca	6,19% 134
Pocas veces (muchas menos de la mitad de las veces)	11,65% 252
Algunas veces (aproximadamente la mitad de las veces)	21,63% 468
La mayoría de las veces (muchas más de la mitad de las veces)	34,57% 748
Casi siempre o siempre	25,97% 562
Total	2.164

Q12 El sexo es divertido para mi pareja y para mí

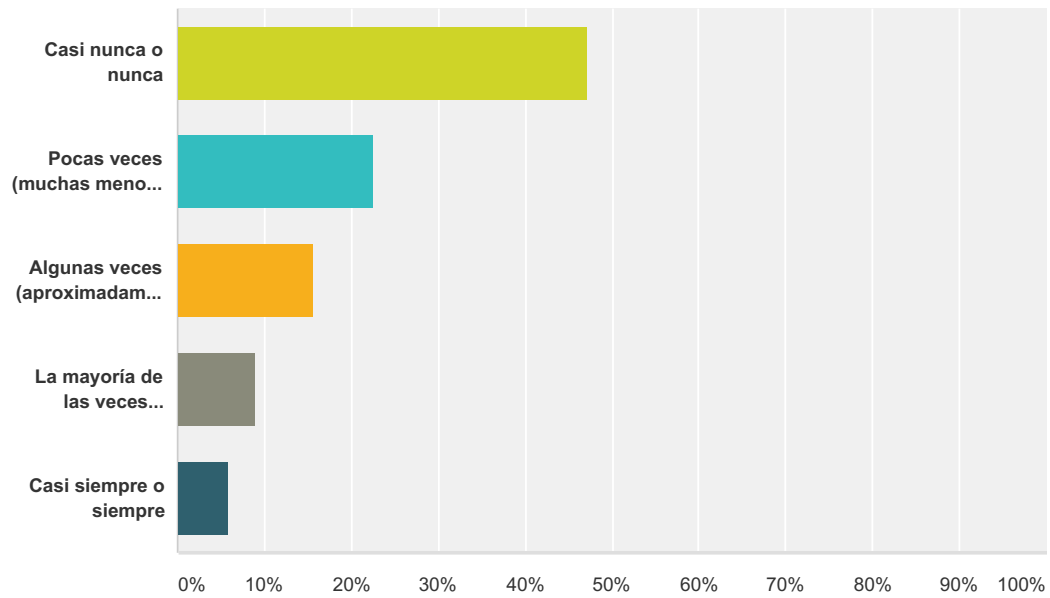
Respondido: 2.153 Omitido: 746



Opciones de respuesta	Respuestas
Casi nunca o nunca	5,29% 114
Pocas veces (muchas menos de la mitad de las veces)	10,87% 234
Algunas veces (aproximadamente la mitad de las veces)	18,90% 407
La mayoría de las veces (muchas más de la mitad de las veces)	31,58% 680
Casi siempre o siempre	33,35% 718
Total	2.153

Q13 Creo que mi pareja se fija poco en mí, solo le interesa las relaciones sexuales

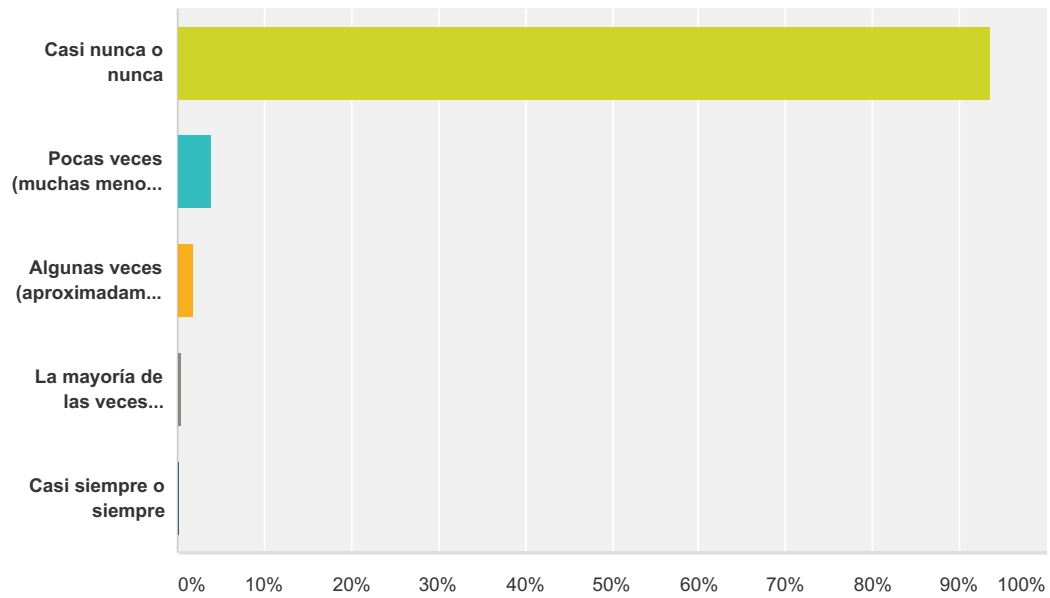
Respondido: 2.145 Omitido: 754



Opciones de respuesta	Respuestas	Cantidad
Casi nunca o nunca	47,09%	1.010
Pocas veces (muchas menos de la mitad de las veces)	22,56%	484
Algunas veces (aproximadamente la mitad de las veces)	15,57%	334
La mayoría de las veces (muchas más de la mitad de las veces)	8,90%	191
Casi siempre o siempre	5,87%	126
Total		2.145

Q14 Creo que el sexo es algo sucio y repugnante

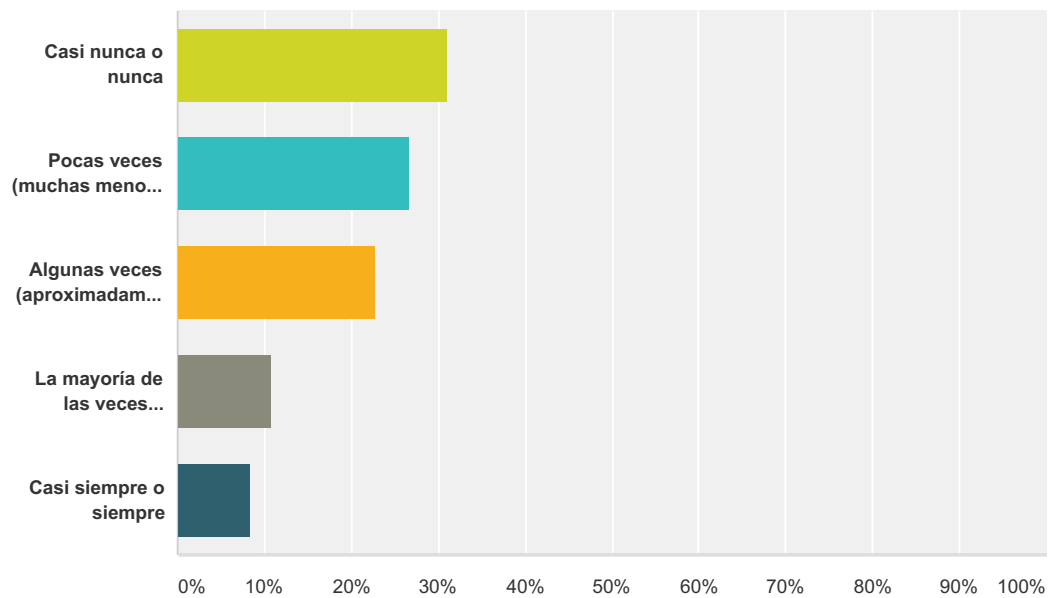
Respondido: 2.151 Omitido: 748



Opciones de respuesta	Respuestas	Porcentaje
Casi nunca o nunca	2.013	93,58%
Pocas veces (muchas menos de la mitad de las veces)	87	4,04%
Algunas veces (aproximadamente la mitad de las veces)	39	1,81%
La mayoría de las veces (muchas más de la mitad de las veces)	7	0,33%
Casi siempre o siempre	5	0,23%
Total	2.151	

Q15 Mi vida sexual es monótona

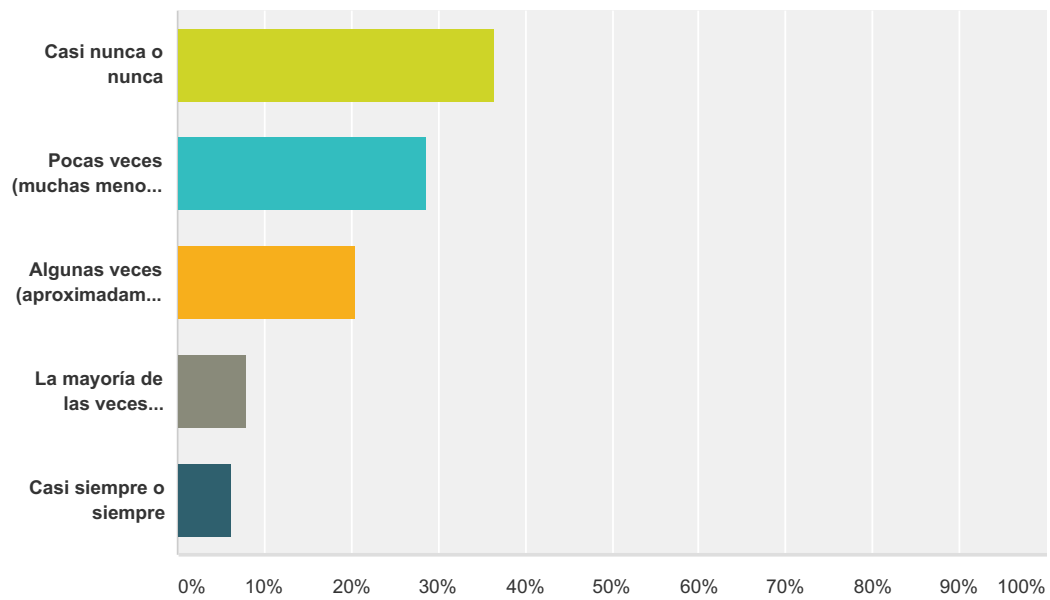
Respondido: 2.148 Omitido: 751



Opciones de respuesta	Respuestas
Casi nunca o nunca	31,05% 667
Pocas veces (muchas menos de la mitad de las veces)	26,82% 576
Algunas veces (aproximadamente la mitad de las veces)	22,86% 491
La mayoría de las veces (muchas más de la mitad de las veces)	10,89% 234
Casi siempre o siempre	8,38% 180
Total	2.148

Q16 Cuando tenemos sexo, es demasiado apresurado y termina muy rápido

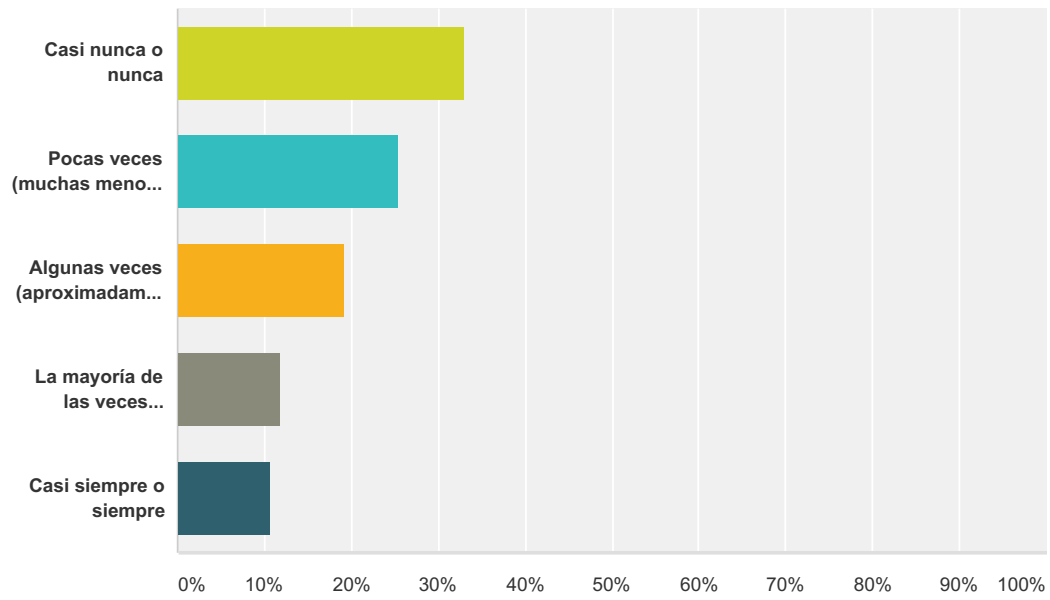
Respondido: 2.146 Omitido: 753



Opciones de respuesta	Respuestas
Casi nunca o nunca	36,53% 784
Pocas veces (muchas menos de la mitad de las veces)	28,61% 614
Algunas veces (aproximadamente la mitad de las veces)	20,50% 440
La mayoría de las veces (muchas más de la mitad de las veces)	8,01% 172
Casi siempre o siempre	6,34% 136
Total	2.146

Q17 Creo que a mi vida sexual le falta calidad

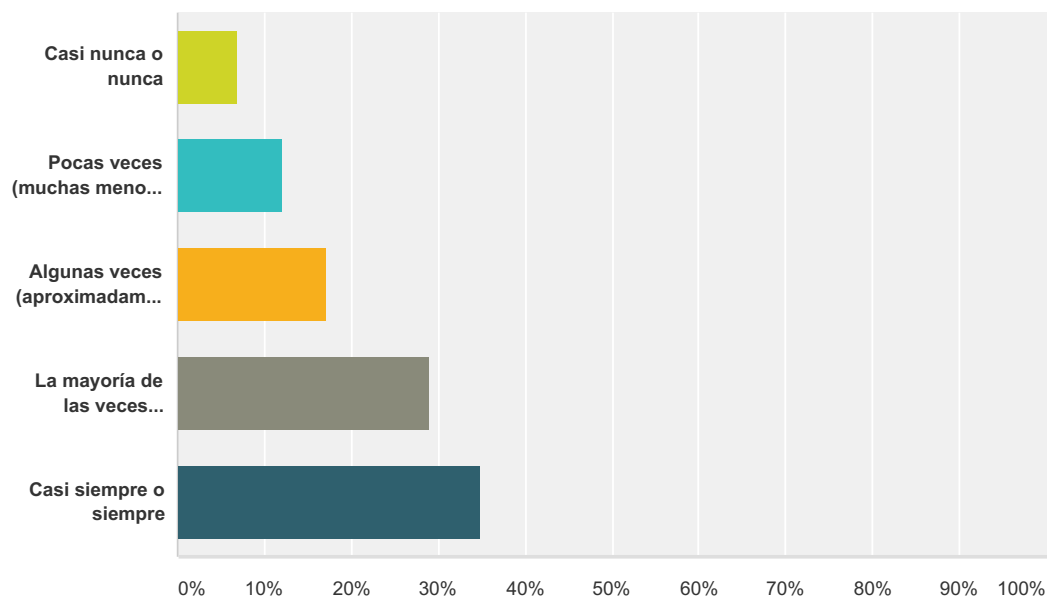
Respondido: 2.151 Omitido: 748



Opciones de respuesta	Respuestas
Casi nunca o nunca	33,01% 710
Pocas veces (muchas menos de la mitad de las veces)	25,48% 548
Algunas veces (aproximadamente la mitad de las veces)	19,11% 411
La mayoría de las veces (muchas más de la mitad de las veces)	11,85% 255
Casi siempre o siempre	10,55% 227
Total	2.151

Q18 Mi pareja es sexualmente muy excitante

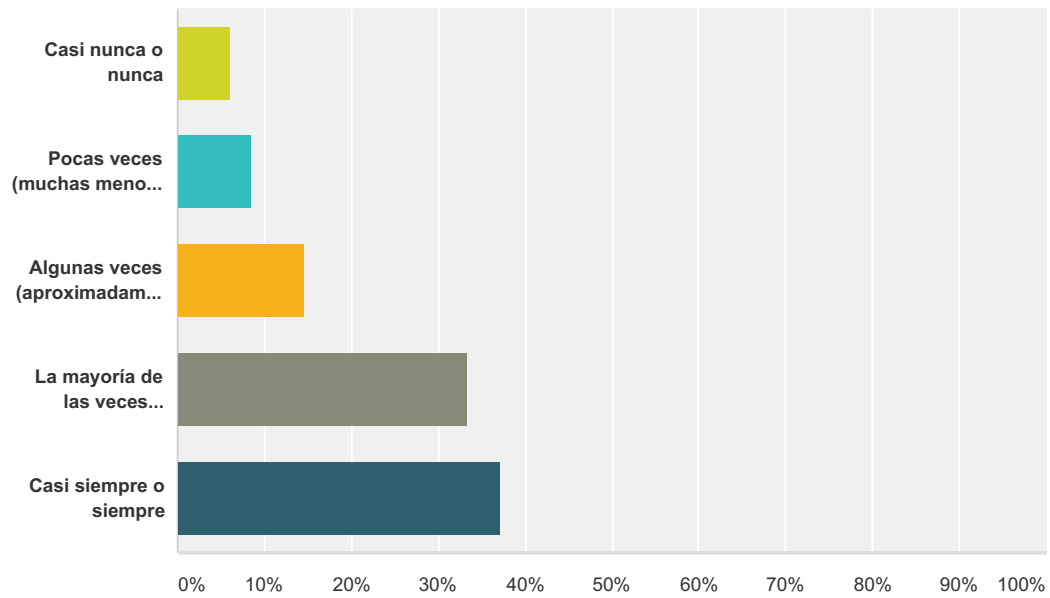
Respondido: 2.151 Omitido: 748



Opciones de respuesta	Respuestas
Casi nunca o nunca	6,83% 147
Pocas veces (muchas menos de la mitad de las veces)	12,04% 259
Algunas veces (aproximadamente la mitad de las veces)	17,20% 370
La mayoría de las veces (muchas más de la mitad de las veces)	29,01% 624
Casi siempre o siempre	34,91% 751
Total	2.151

Q19 Disfruto de las técnicas sexuales que le gustan o que utiliza mi pareja

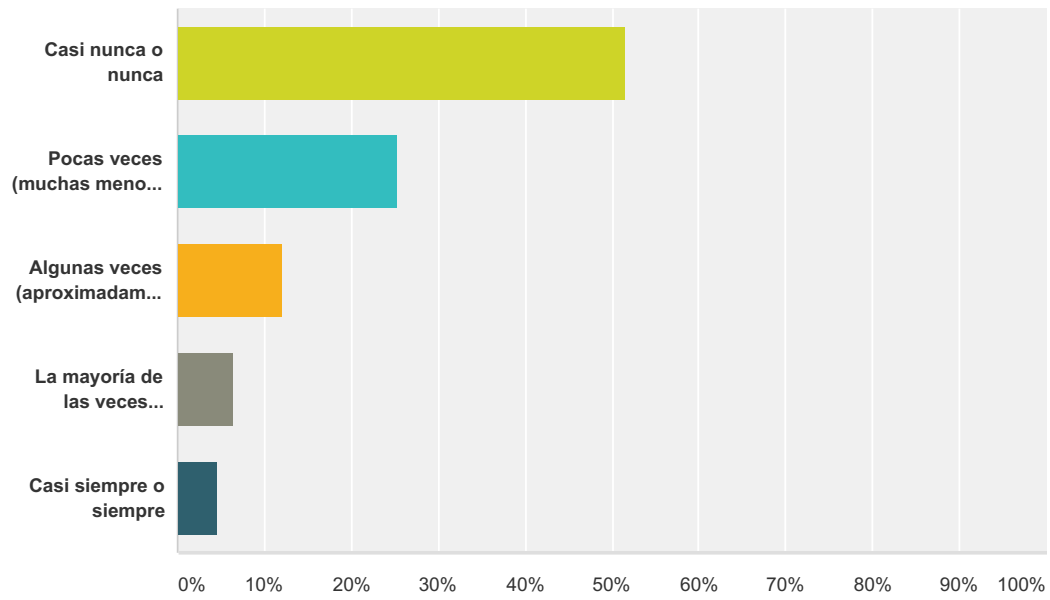
Respondido: 2.141 Omitido: 758



Opciones de respuesta	Respuestas
Casi nunca o nunca	6,12% 131
Pocas veces (muchas menos de la mitad de las veces)	8,64% 185
Algunas veces (aproximadamente la mitad de las veces)	14,62% 313
La mayoría de las veces (muchas más de la mitad de las veces)	33,40% 715
Casi siempre o siempre	37,23% 797
Total	2.141

Q20 Creo que mi pareja exige demasiado sexo de mi parte

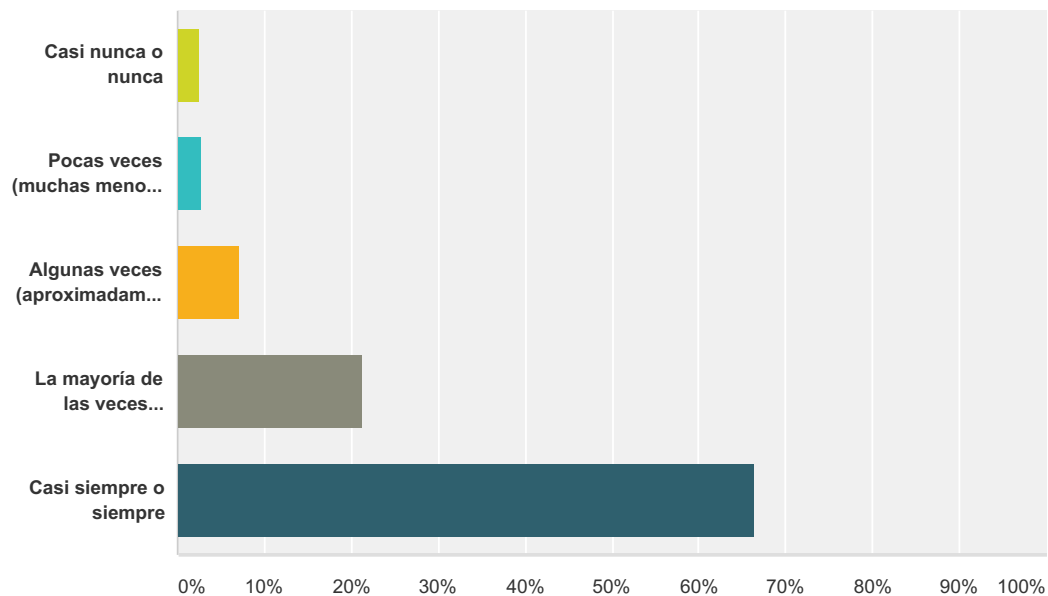
Respondido: 2.145 Omitido: 754



Opciones de respuesta	Respuestas	Cantidad
Casi nunca o nunca	51,52%	1.105
Pocas veces (muchas menos de la mitad de las veces)	25,27%	542
Algunas veces (aproximadamente la mitad de las veces)	12,17%	261
La mayoría de las veces (muchas más de la mitad de las veces)	6,43%	138
Casi siempre o siempre	4,62%	99
Total		2.145

Q21 Creo que el sexo es maravilloso

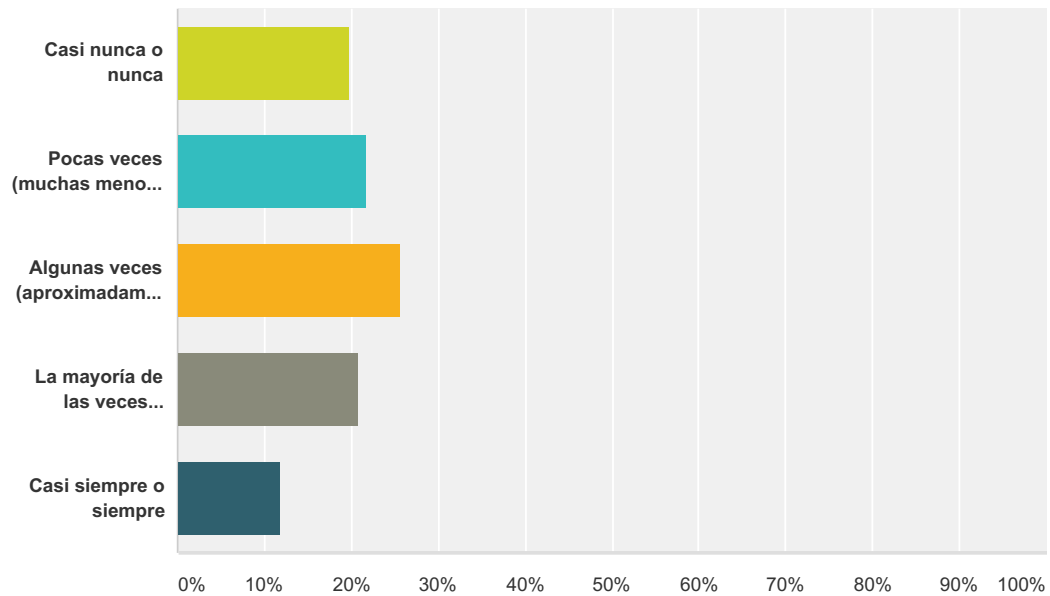
Respondido: 2.149 Omitido: 750



Opciones de respuesta	Respuestas
Casi nunca o nunca	2,56% 55
Pocas veces (muchas menos de la mitad de las veces)	2,65% 57
Algunas veces (aproximadamente la mitad de las veces)	7,17% 154
La mayoría de las veces (muchas más de la mitad de las veces)	21,27% 457
Casi siempre o siempre	66,36% 1.426
Total	2.149

Q22 Mi pareja piensa demasiado en el sexo

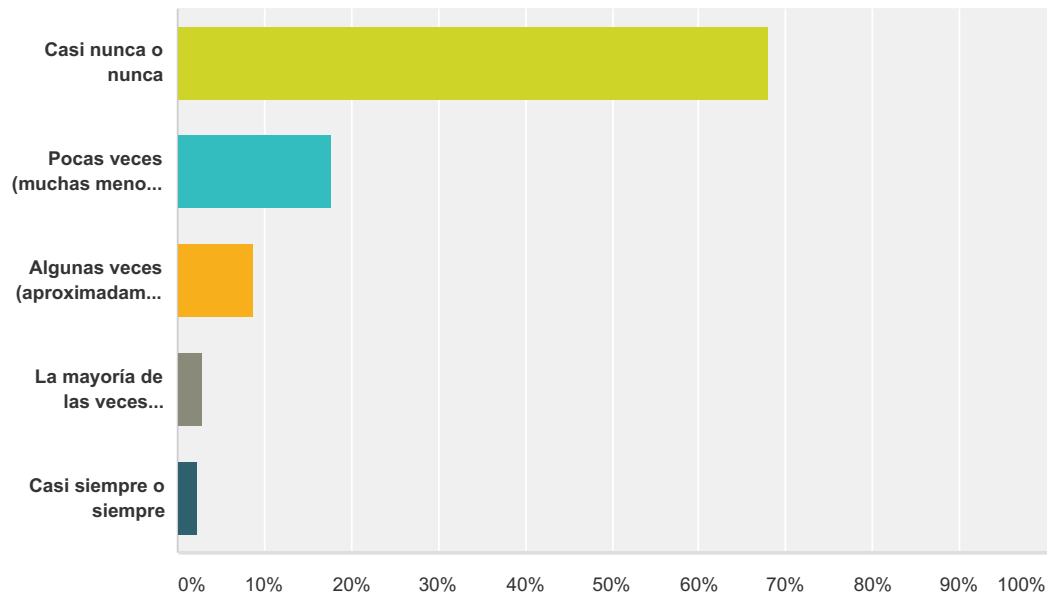
Respondido: 2.143 Omitido: 756



Opciones de respuesta	Respuestas
Casi nunca o nunca	19,79% 424
Pocas veces (muchas menos de la mitad de las veces)	21,75% 466
Algunas veces (aproximadamente la mitad de las veces)	25,66% 550
La mayoría de las veces (muchas más de la mitad de las veces)	20,86% 447
Casi siempre o siempre	11,95% 256
Total	2.143

Q23 Trato de evitar el contacto sexual con mi pareja

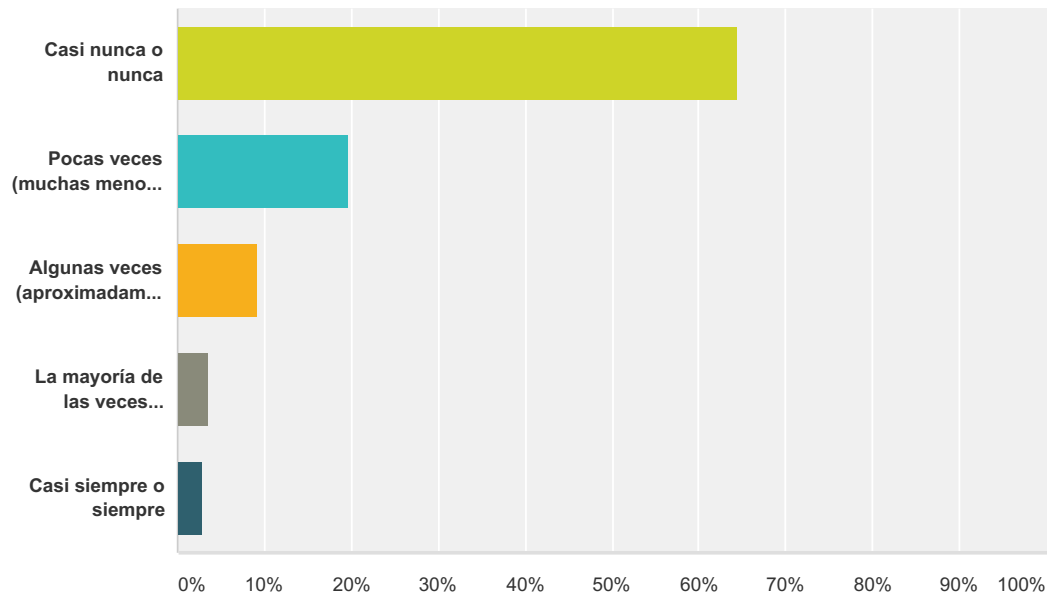
Respondido: 2.148 Omitido: 751



Opciones de respuesta	Respuestas	Cantidad
Casi nunca o nunca	68,16%	1.464
Pocas veces (muchas menos de la mitad de las veces)	17,64%	379
Algunas veces (aproximadamente la mitad de las veces)	8,85%	190
La mayoría de las veces (muchas más de la mitad de las veces)	2,98%	64
Casi siempre o siempre	2,37%	51
Total		2.148

Q24 Mi pareja es muy brusca, torpe cuando tenemos sexo

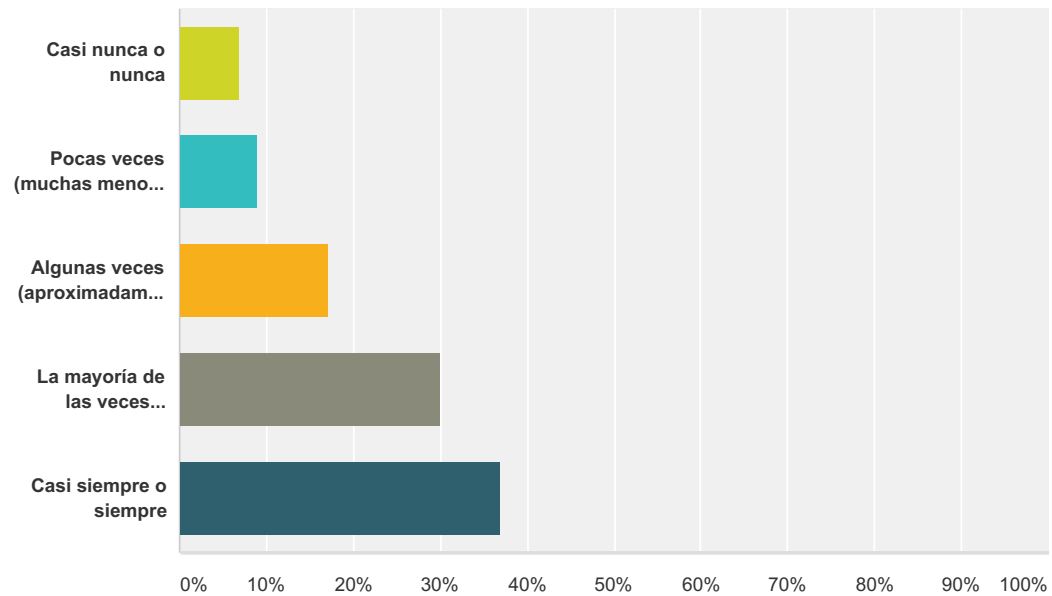
Respondido: 2.145 Omitido: 754



Opciones de respuesta	Respuestas	Cantidad
Casi nunca o nunca	64,52%	1.384
Pocas veces (muchas menos de la mitad de las veces)	19,72%	423
Algunas veces (aproximadamente la mitad de las veces)	9,18%	197
La mayoría de las veces (muchas más de la mitad de las veces)	3,64%	78
Casi siempre o siempre	2,94%	63
Total		2.145

Q25 Mi pareja es maravillosa sexualmente

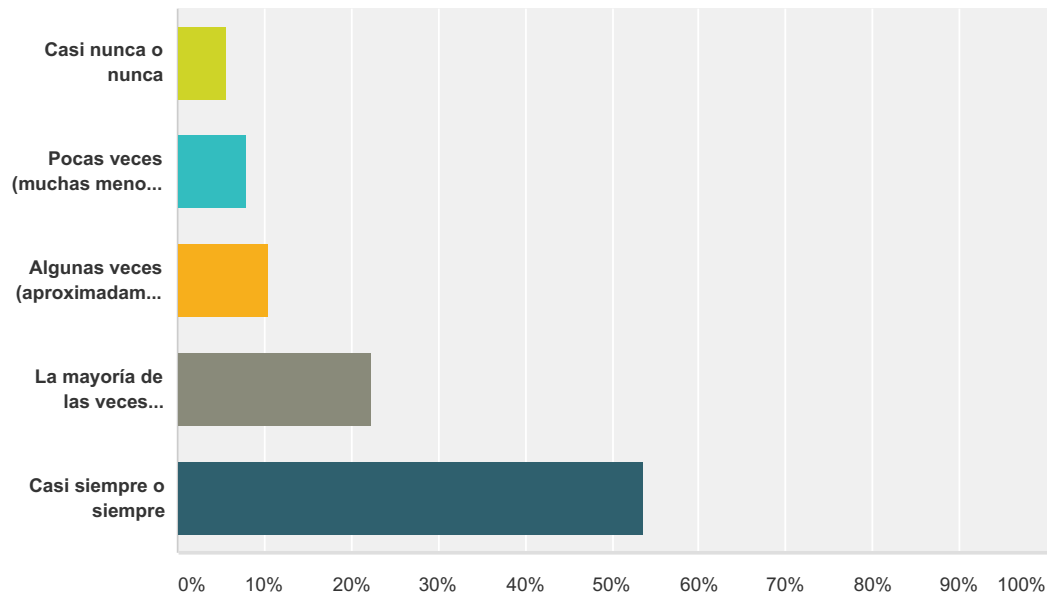
Respondido: 2.142 Omitido: 757



Opciones de respuesta	Respuestas
Casi nunca o nunca	6,91% 148
Pocas veces (muchas menos de la mitad de las veces)	9,06% 194
Algunas veces (aproximadamente la mitad de las veces)	17,09% 366
La mayoría de las veces (muchas más de la mitad de las veces)	29,97% 642
Casi siempre o siempre	36,97% 792
Total	2.142

Q26 Creo que el sexo es una función normal de nuestra relación

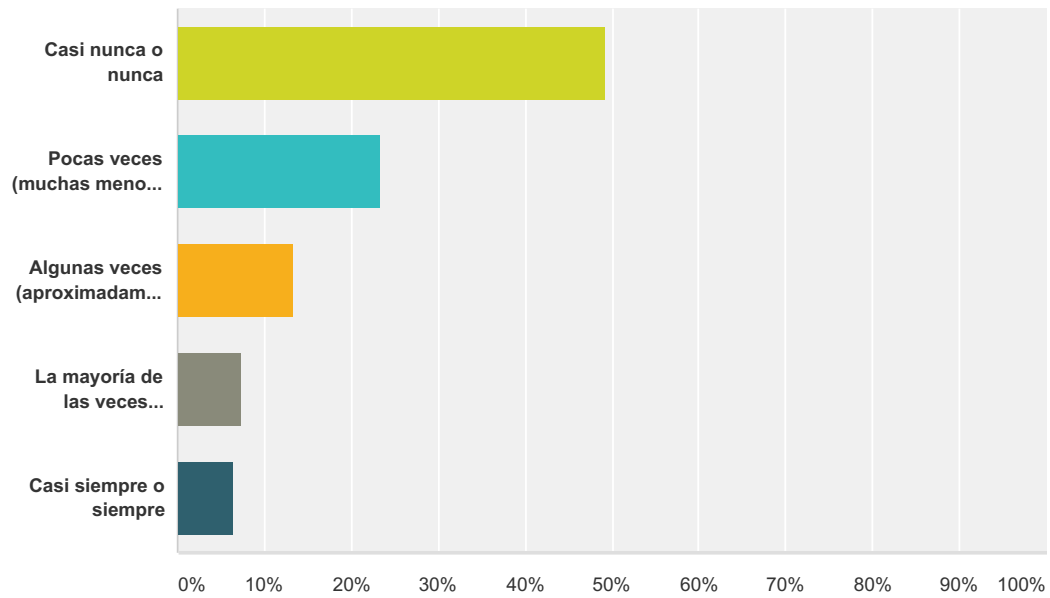
Respondido: 2.145 Omitido: 754



Opciones de respuesta	Respuestas
Casi nunca o nunca	5,64% 121
Pocas veces (muchas menos de la mitad de las veces)	7,83% 168
Algunas veces (aproximadamente la mitad de las veces)	10,44% 224
La mayoría de las veces (muchas más de la mitad de las veces)	22,42% 481
Casi siempre o siempre	53,66% 1.151
Total	2.145

Q27 Mi pareja no quiere sexo cuando yo lo deseo

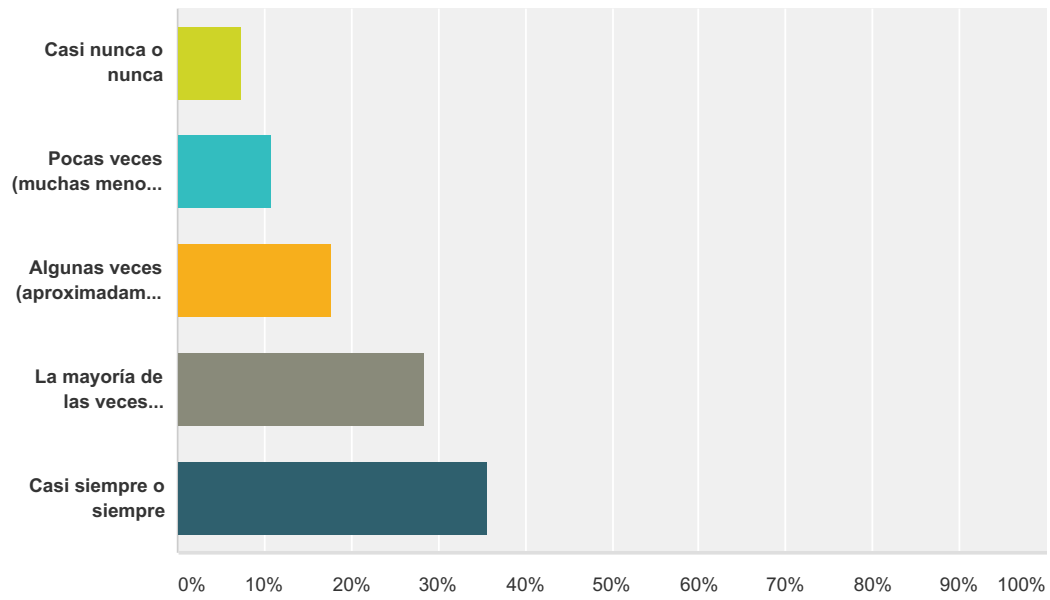
Respondido: 2.142 Omitido: 757



Opciones de respuesta	Respuestas	Porcentaje
Casi nunca o nunca	1.054	49,21%
Pocas veces (muchas menos de la mitad de las veces)	503	23,48%
Algunas veces (aproximadamente la mitad de las veces)	288	13,45%
La mayoría de las veces (muchas más de la mitad de las veces)	157	7,33%
Casi siempre o siempre	140	6,54%
Total	2.142	

Q28 Creo que nuestra vida sexual agrega mucho a nuestra relación

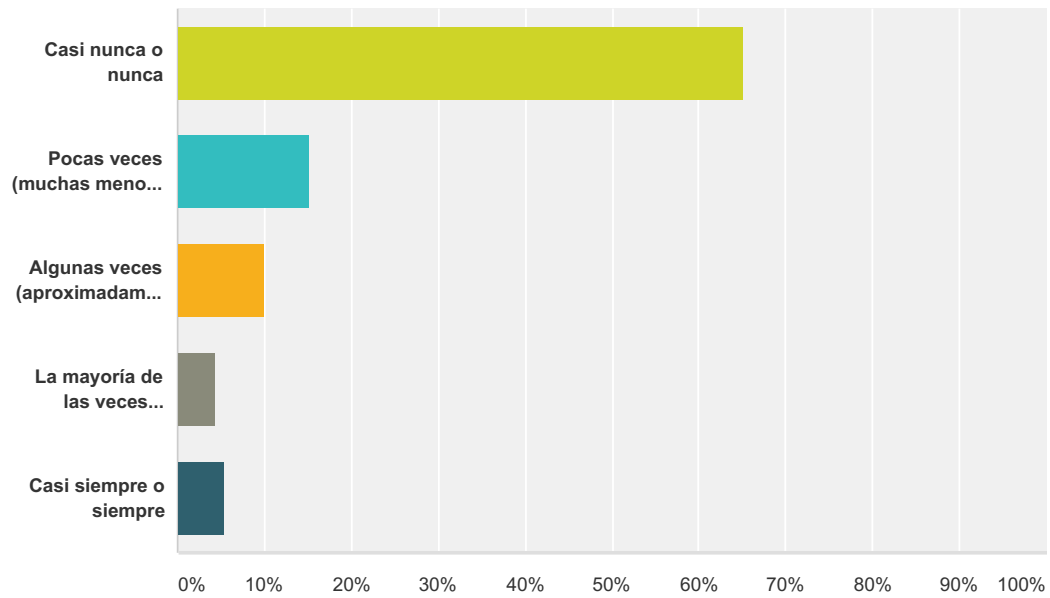
Respondido: 2.146 Omitido: 753



Opciones de respuesta	Respuestas
Casi nunca o nunca	7,32% 157
Pocas veces (muchas menos de la mitad de las veces)	10,90% 234
Algunas veces (aproximadamente la mitad de las veces)	17,71% 380
La mayoría de las veces (muchas más de la mitad de las veces)	28,38% 609
Casi siempre o siempre	35,69% 766
Total	2.146

Q29 Mi pareja parece evitar el contacto sexual conmigo

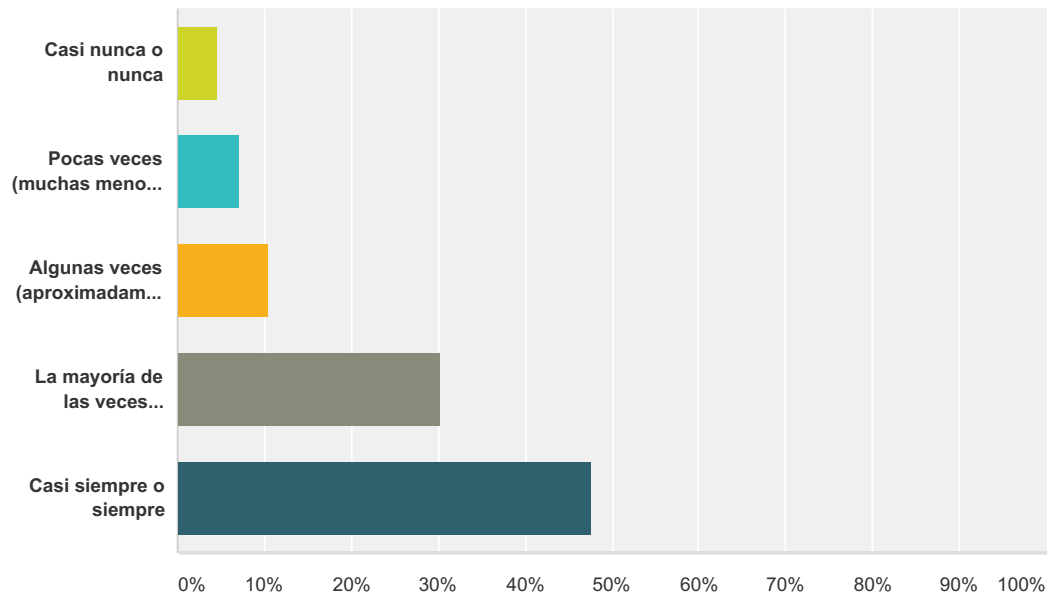
Respondido: 2.141 Omitido: 758



Opciones de respuesta	Respuestas	Cantidad
Casi nunca o nunca	65,06%	1.393
Pocas veces (muchas menos de la mitad de las veces)	15,23%	326
Algunas veces (aproximadamente la mitad de las veces)	10,04%	215
La mayoría de las veces (muchas más de la mitad de las veces)	4,34%	93
Casi siempre o siempre	5,32%	114
Total		2.141

Q30 Para mi es sencillo excitarme sexualmente con mi pareja

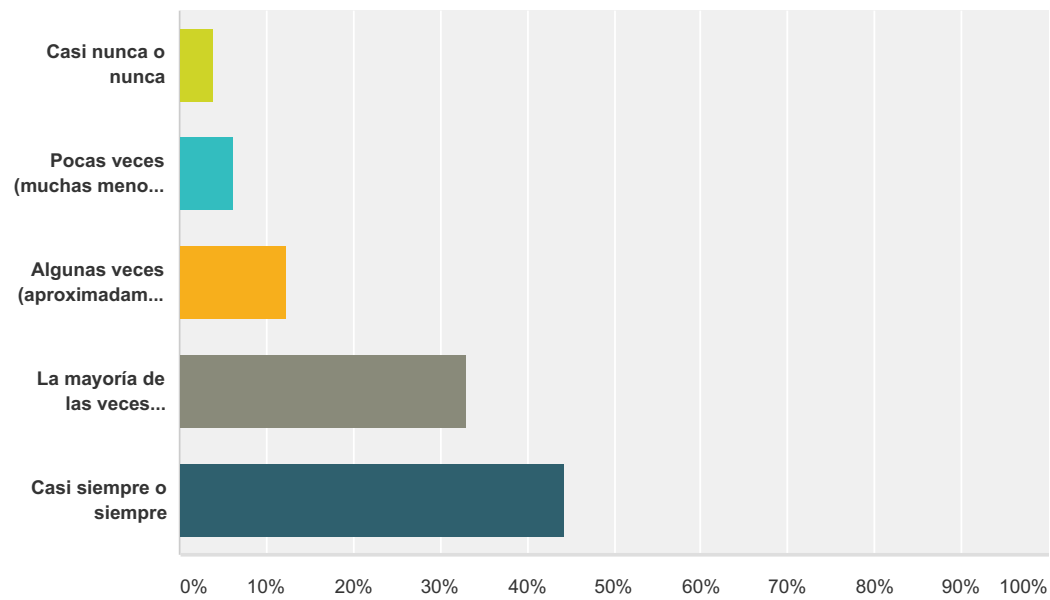
Respondido: 2.147 Omitido: 752



Opciones de respuesta	Respuestas
Casi nunca o nunca	4,56% 98
Pocas veces (muchas menos de la mitad de las veces)	7,13% 153
Algunas veces (aproximadamente la mitad de las veces)	10,48% 225
La mayoría de las veces (muchas más de la mitad de las veces)	30,27% 650
Casi siempre o siempre	47,55% 1.021
Total	2.147

Q31 Creo que a mi pareja la complazco sexualmente

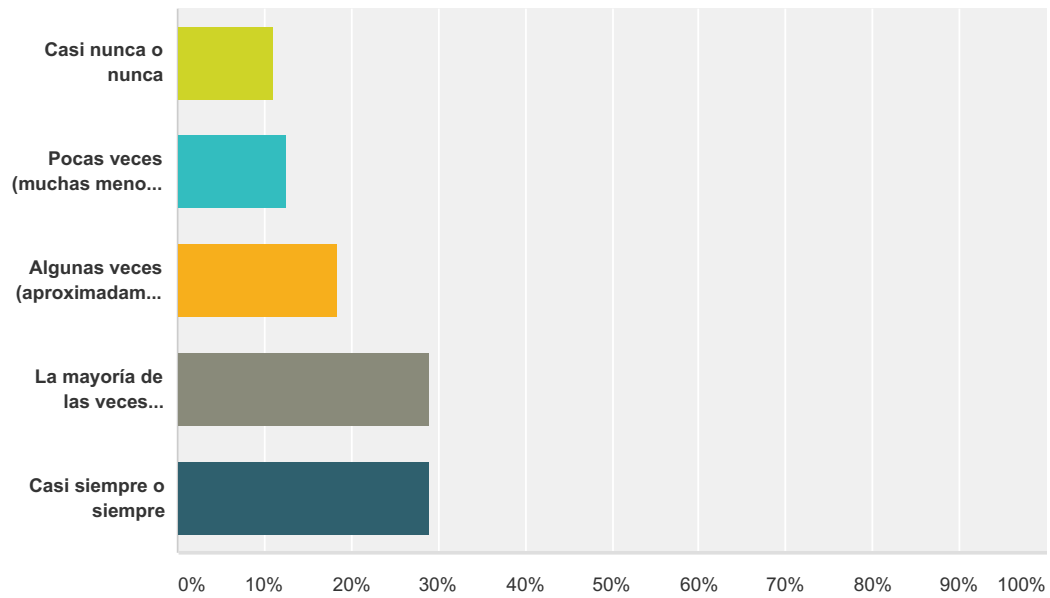
Respondido: 2.145 Omitido: 754



Opciones de respuesta	Respuestas
Casi nunca o nunca	4,06% 87
Pocas veces (muchas menos de la mitad de las veces)	6,29% 135
Algunas veces (aproximadamente la mitad de las veces)	12,35% 265
La mayoría de las veces (muchas más de la mitad de las veces)	32,96% 707
Casi siempre o siempre	44,34% 951
Total	2.145

Q32 Mi pareja es muy sensible de mis necesidades y deseos sexuales

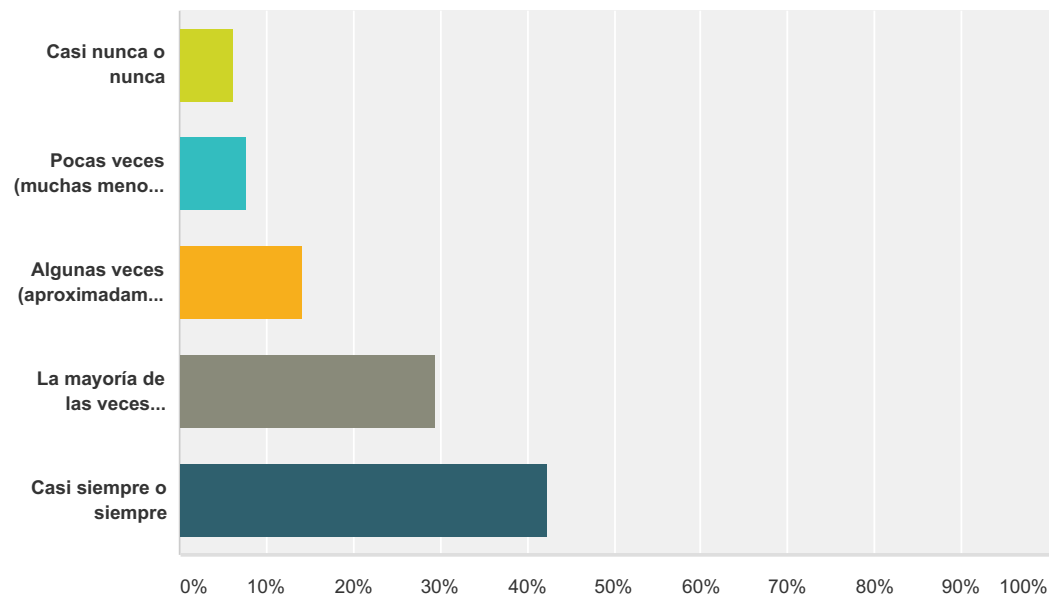
Respondido: 2.140 Omitido: 759



Opciones de respuesta	Respuestas
Casi nunca o nunca	11,07% 237
Pocas veces (muchas menos de la mitad de las veces)	12,43% 266
Algunas veces (aproximadamente la mitad de las veces)	18,32% 392
La mayoría de las veces (muchas más de la mitad de las veces)	29,07% 622
Casi siempre o siempre	29,11% 623
Total	2.140

Q33 Mi pareja me satisface sexualmente

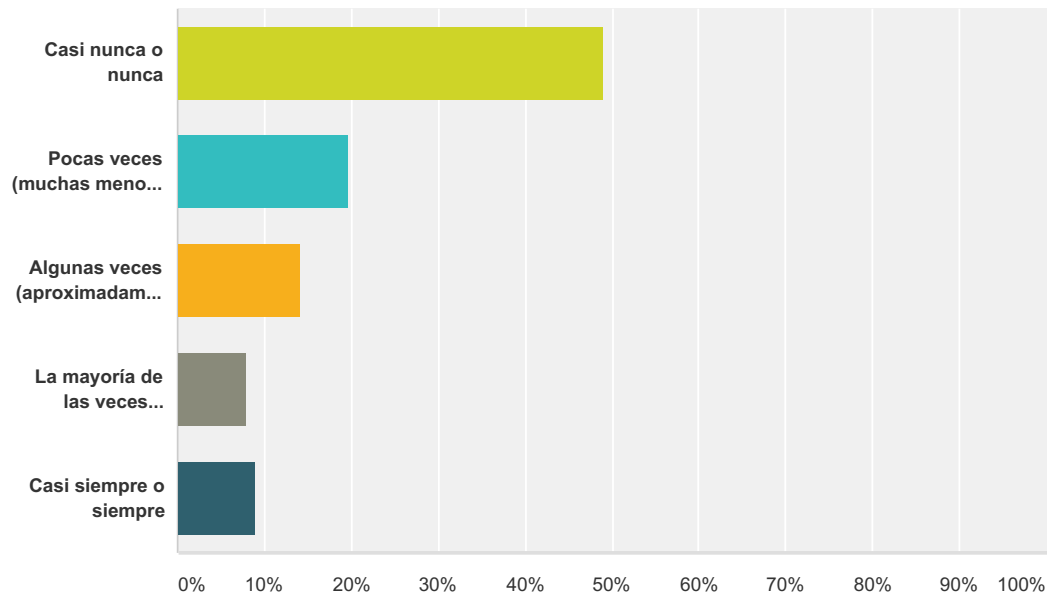
Respondido: 2.141 Omitido: 758



Opciones de respuesta	Respuestas
Casi nunca o nunca	6,31% 135
Pocas veces (muchas menos de la mitad de las veces)	7,75% 166
Algunas veces (aproximadamente la mitad de las veces)	14,25% 305
La mayoría de las veces (muchas más de la mitad de las veces)	29,33% 628
Casi siempre o siempre	42,36% 907
Total	2.141

Q34 Creo que mi vida sexual es aburrida

Respondido: 2.140 Omitido: 759



Opciones de respuesta	Respuestas	Cantidad
Casi nunca o nunca	49,02%	1.049
Pocas veces (muchas menos de la mitad de las veces)	19,72%	422
Algunas veces (aproximadamente la mitad de las veces)	14,30%	306
La mayoría de las veces (muchas más de la mitad de las veces)	7,99%	171
Casi siempre o siempre	8,97%	192
Total		2.140

**Q35 Mencione que es lo que le hace sentir
mayor satisfacción sexual**

Respondido: 1.863 Omitido: 1.036

Q36 Mencione que es lo que le hace sentir una menor satisfacción sexual.

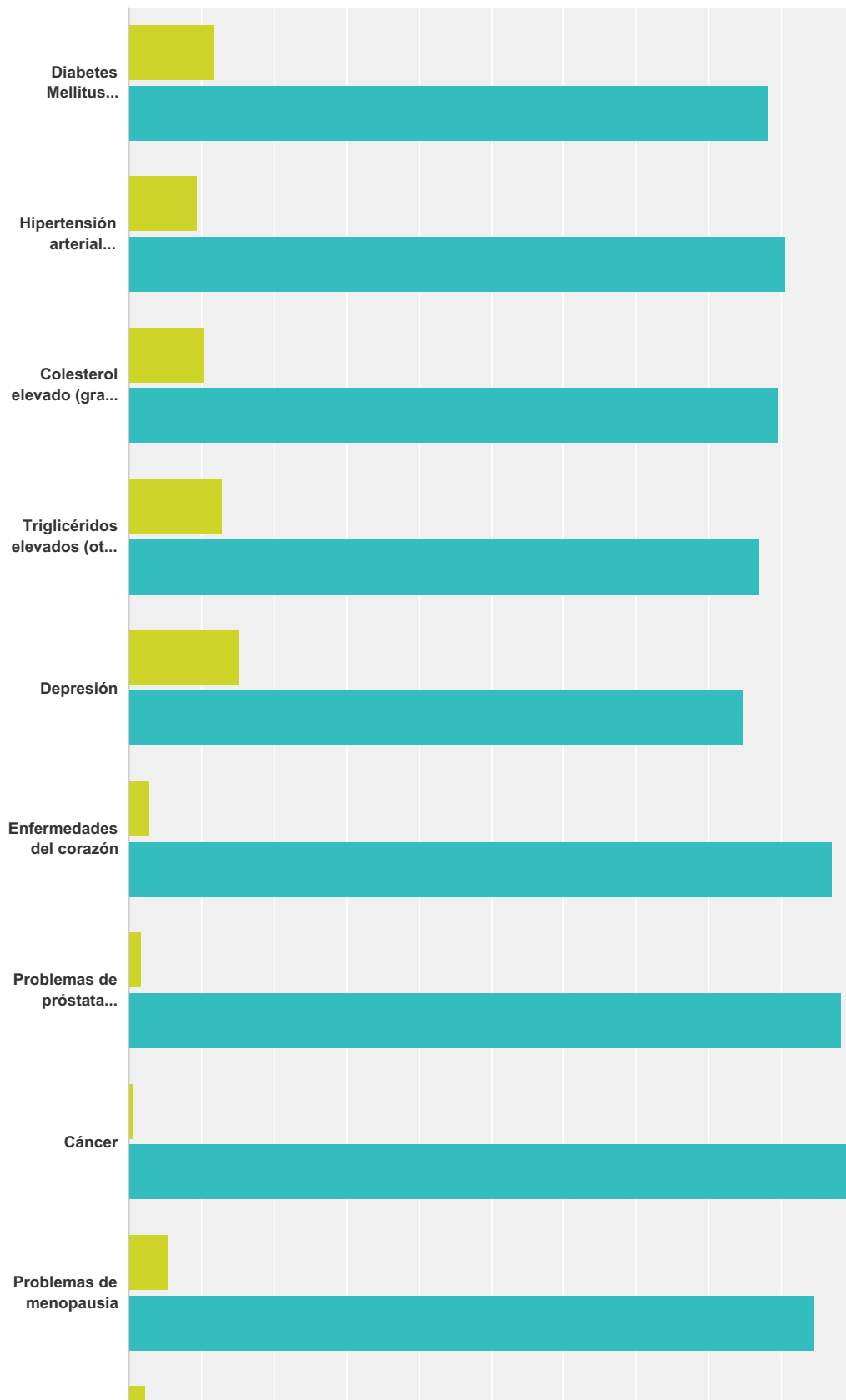
Respondido: 1.759 Omitido: 1.140

Q37 ¿Tiene algún comentario sobre su satisfacción sexual?

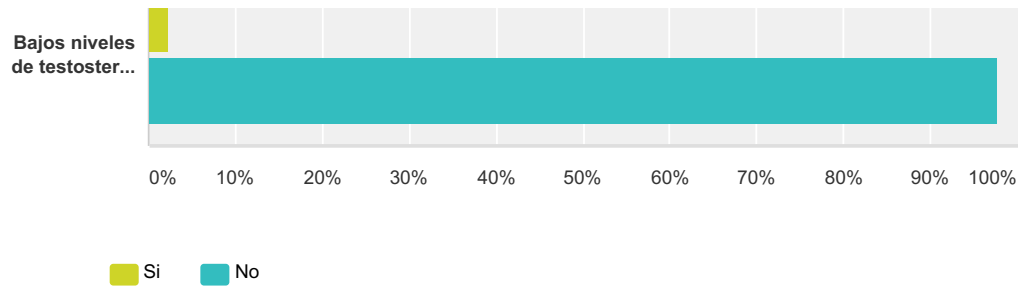
Respondido: 1.465 Omitido: 1.434

Q38 ¿Usted tiene alguno de los siguientes problemas de salud?

Respondido: 2.094 Omitido: 805



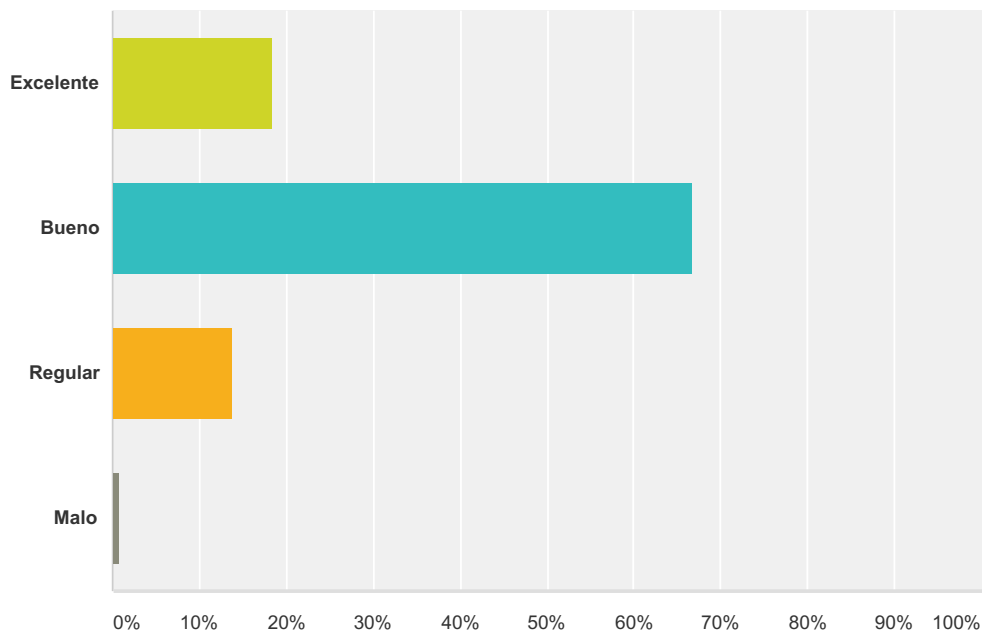
SATISFACCIÓN SEXUAL EN HOMBRES Y MUJERES



	Si	No	Total
Diabetes Mellitus (azúcar elevada en la sangre)	11,59% 235	88,41% 1.793	2.028
Hipertensión arterial (presión alta)	9,39% 186	90,61% 1.794	1.980
Colesterol elevado (grasas elevadas en la sangre)	10,48% 207	89,52% 1.769	1.976
Triglicéridos elevados (otras grasas elevadas en la sangre)	12,88% 255	87,12% 1.725	1.980
Depresión	15,19% 300	84,81% 1.675	1.975
Enfermedades del corazón	2,83% 55	97,17% 1.886	1.941
Problemas de próstata crecida	1,63% 31	98,37% 1.868	1.899
Cáncer	0,72% 14	99,28% 1.925	1.939
Problemas de menopausia	5,40% 104	94,60% 1.821	1.925
Bajos niveles de testosterona	2,28% 43	97,72% 1.844	1.887

Q39 ¿Cómo calificaría su estado de salud?

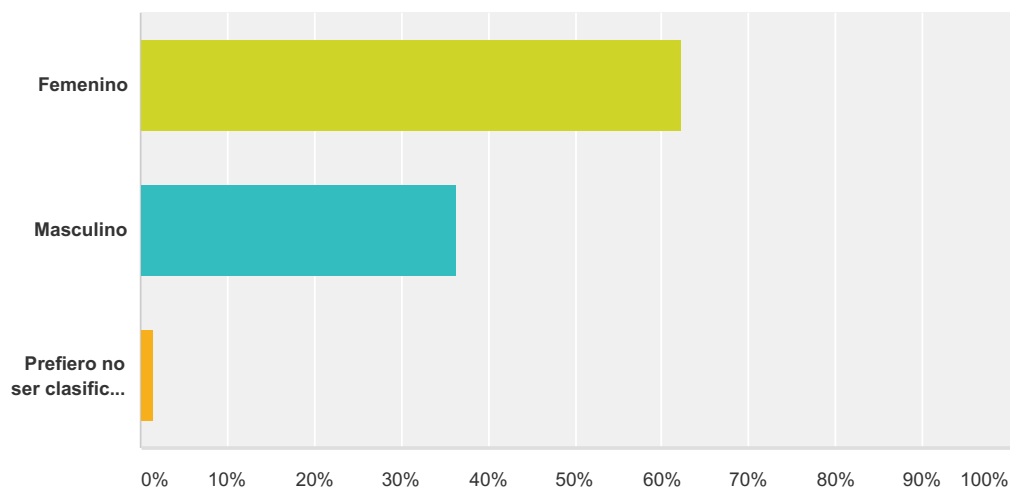
Respondido: 2.142 Omitido: 757



Opciones de respuesta	Respuestas
Excelente	18,44% 395
Bueno	66,85% 1.432
Regular	13,82% 296
Malo	0,89% 19
Total	2.142

Q40 Indique a que sexo pertenece

Respondido: 2.146 Omitido: 753

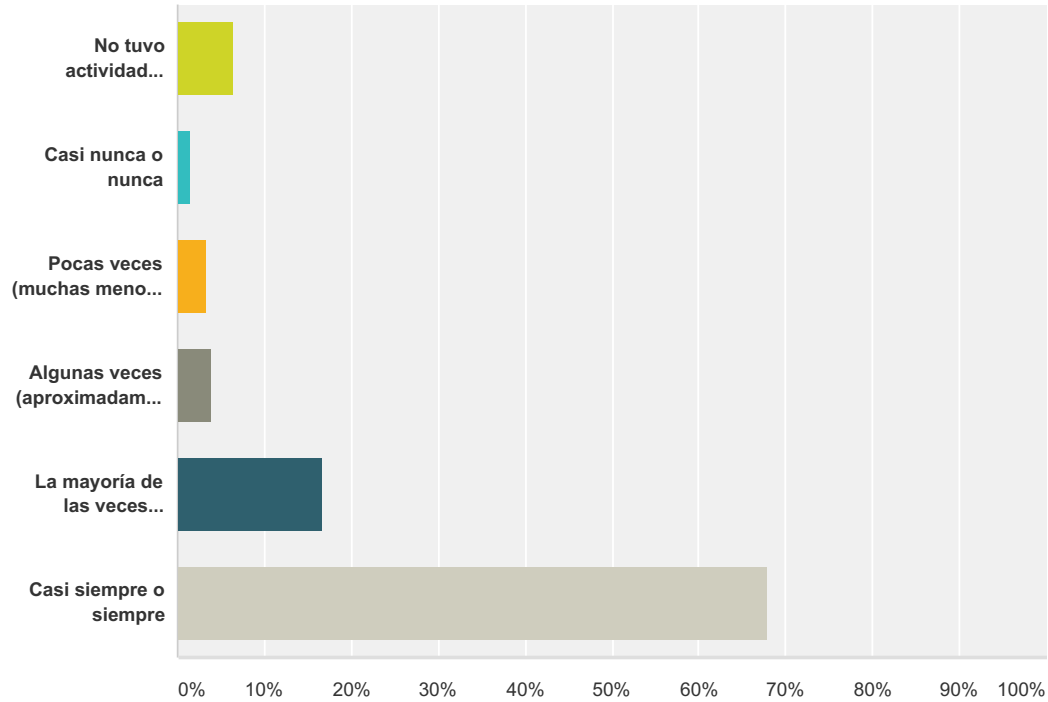


Opciones de respuesta	Respuestas	
Femenino	62,21%	1.335
Masculino	36,39%	781
Prefiero no ser clasificad@ en ningún sexo	1,40%	30
Total		2.146

SATISFACCIÓN SEXUAL EN HOMBRES Y MUJERES

Q41 Durante las últimas 4 semanas, ¿con qué frecuencia logró una erección durante la actividad sexual?

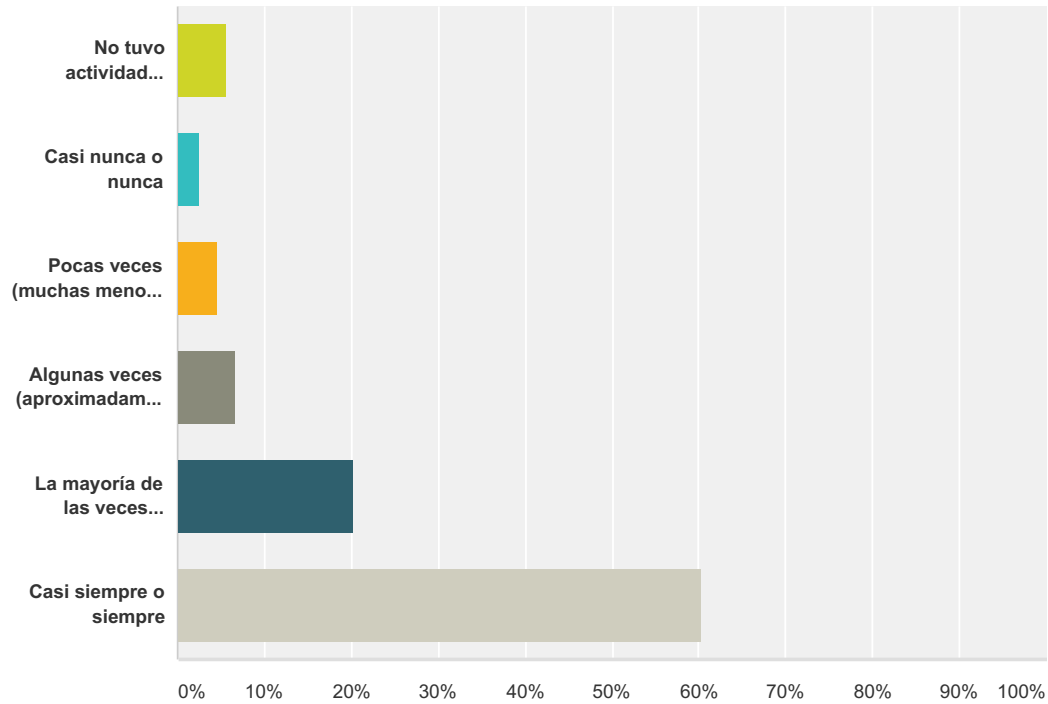
Respondido: 705 Omitido: 2.194



Opciones de respuesta	Respuestas
No tuvo actividad sexual	6,52% 46
Casi nunca o nunca	1,56% 11
Pocas veces (muchas menos de la mitad de las veces)	3,40% 24
Algunas veces (aproximadamente la mitad de las veces)	3,97% 28
La mayoría de las veces (muchas más de la mitad de las veces)	16,74% 118
Casi siempre o siempre	67,80% 478
Total	705

Q42 Durante las últimas 4 semanas, cuando tuvo erecciones con la estimulación sexual, ¿con qué frecuencia fue suficiente la rigidez para la penetración?

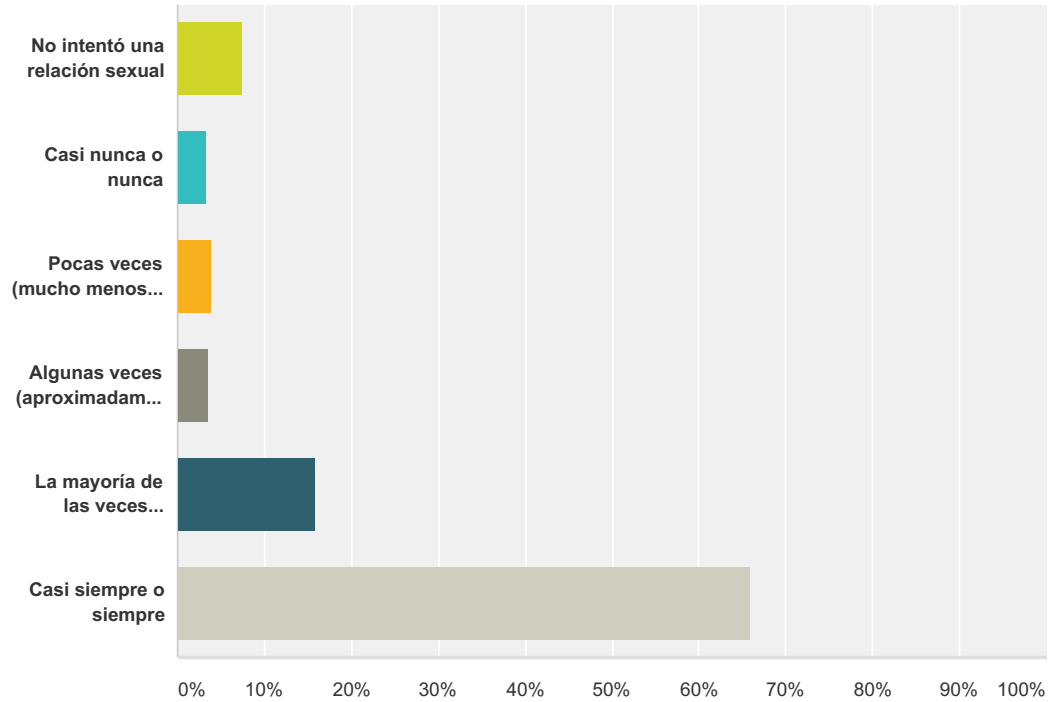
Respondido: 703 Omitido: 2.196



Opciones de respuesta	Respuestas
No tuvo actividad sexual	5,69% 40
Casi nunca o nunca	2,42% 17
Pocas veces (muchas menos de la mitad de las veces)	4,69% 33
Algunas veces (aproximadamente la mitad de las veces)	6,69% 47
La mayoría de las veces (muchas más de la mitad de las veces)	20,20% 142
Casi siempre o siempre	60,31% 424
Total	703

Q43 Durante las últimas 4 semanas, al intentar una relación sexual, ¿con qué frecuencia logró penetrar a su pareja?

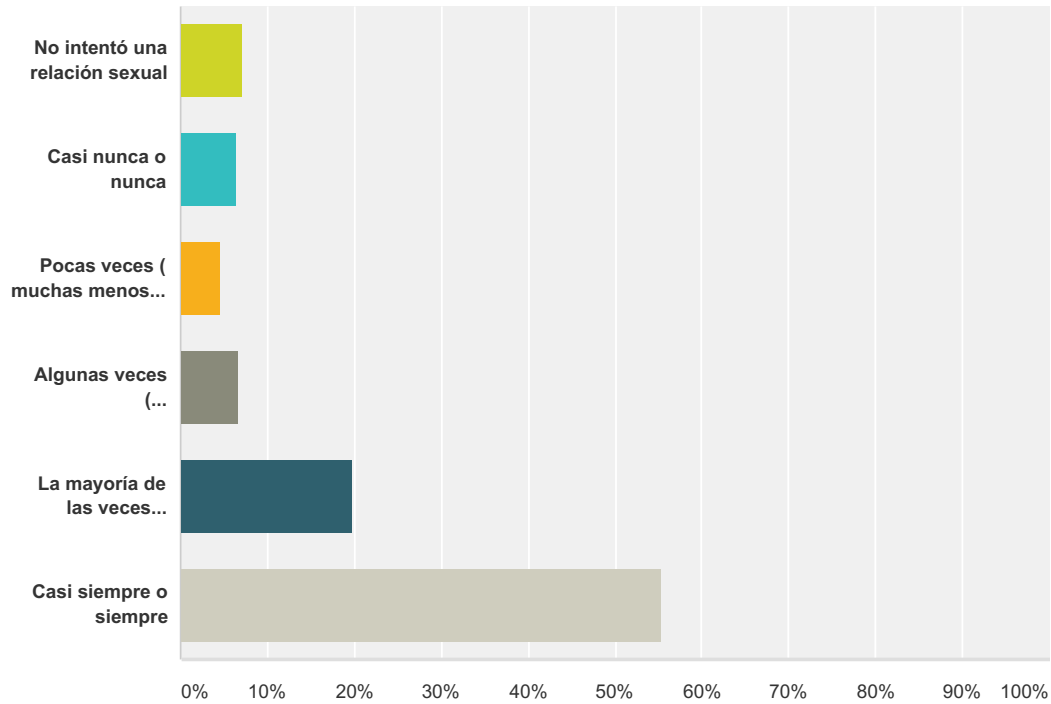
Respondido: 701 Omitido: 2.198



Opciones de respuesta	Respuestas
No intentó una relación sexual	7,42% 52
Casi nunca o nunca	3,28% 23
Pocas veces (mucho menos de la mitad de las veces)	3,99% 28
Algunas veces (aproximadamente la mitad de las veces)	3,57% 25
La mayoría de las veces (muchas más de la mitad de las veces)	15,83% 111
Casi siempre o siempre	65,91% 462
Total	701

Q44 Durante las últimas 4 semanas, durante la relación sexual, ¿con qué frecuencia logró mantener la erección después de la penetración?

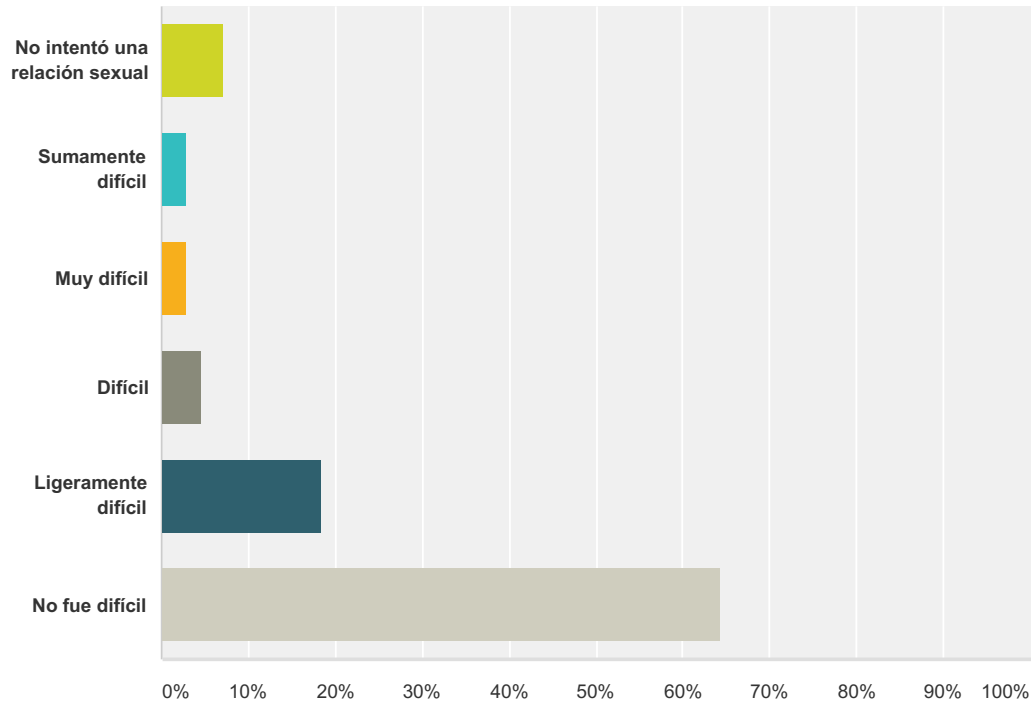
Respondido: 705 Omitido: 2.194



Opciones de respuesta	Respuestas
No intentó una relación sexual	7,09% 50
Casi nunca o nunca	6,38% 45
Pocas veces (muchas menos de la mitad de las veces)	4,68% 33
Algunas veces (aproximadamente la mitad de las veces)	6,67% 47
La mayoría de las veces (muchas más de la mitad de las veces)	19,86% 140
Casi siempre o siempre	55,32% 390
Total	705

Q45 Durante las últimas 4 semanas, durante la relación sexual, ¿cuál fué el grado de dificultad para mantener la erección hasta completar la relación sexual?

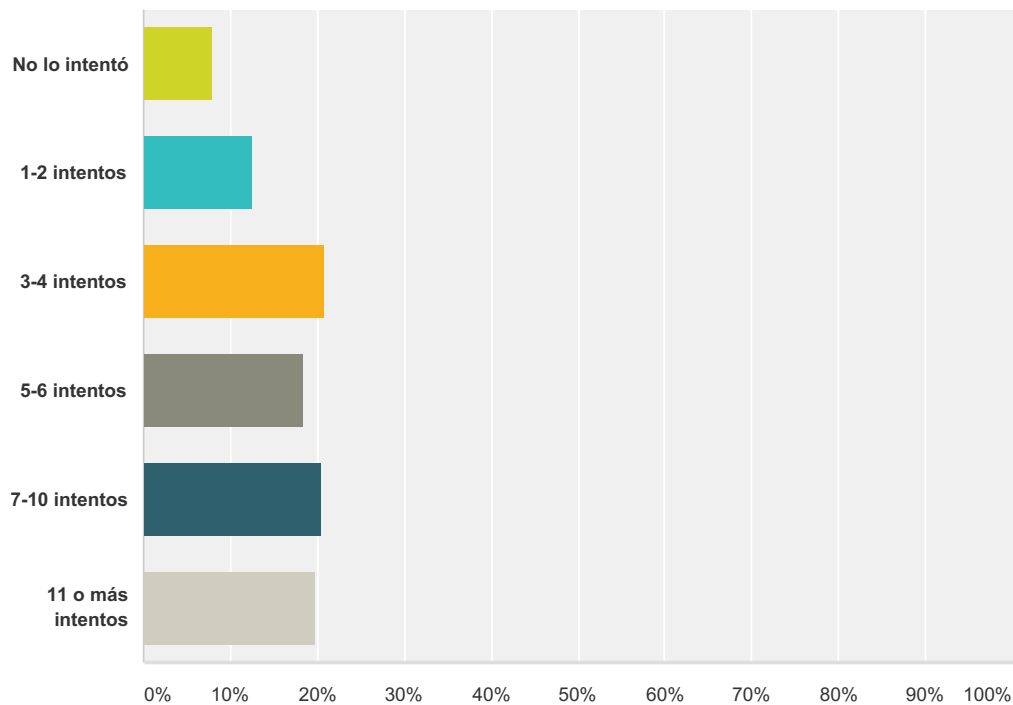
Respondido: 705 Omitido: 2.194



Opciones de respuesta	Respuestas	Cantidad
No intentó una relación sexual	7,09%	50
Sumamente difícil	2,84%	20
Muy difícil	2,84%	20
Difícil	4,68%	33
Ligeramente difícil	18,30%	129
No fue difícil	64,26%	453
Total		705

Q46 Durante las últimas 4 semanas, ¿cuántas veces intentó una relación sexual?

Respondido: 705 Omitido: 2.194

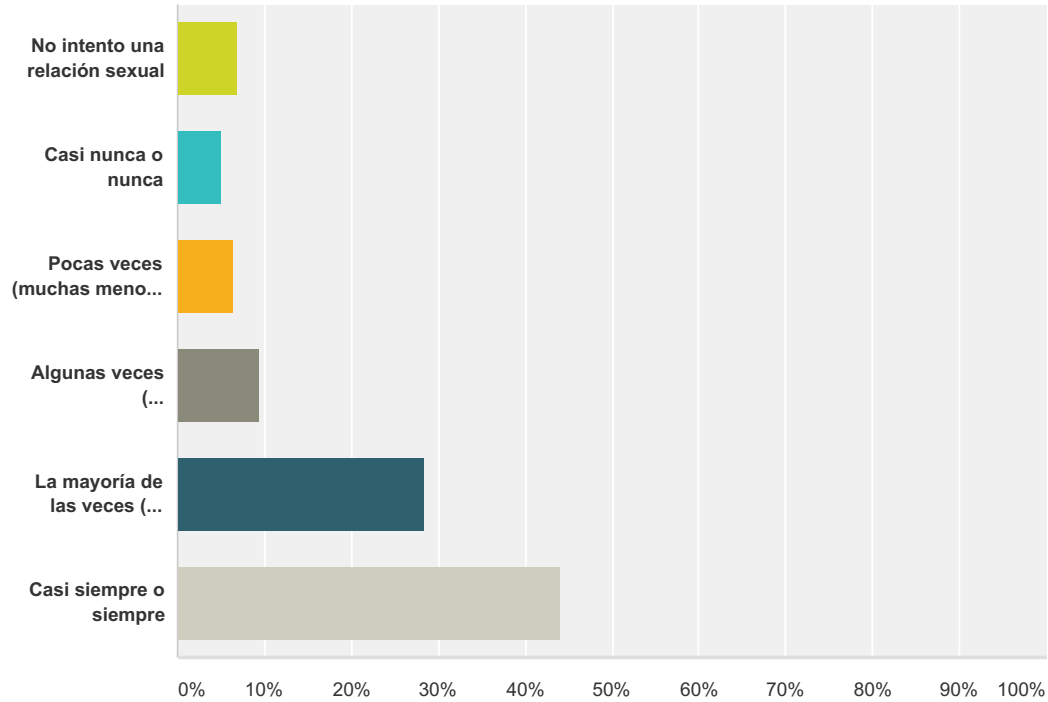


Opciones de respuesta	Respuestas	Cantidad
No lo intentó	7,94%	56
1-2 intentos	12,48%	88
3-4 intentos	20,85%	147
5-6 intentos	18,44%	130
7-10 intentos	20,43%	144
11 o más intentos	19,86%	140
Total		705

SATISFACCIÓN SEXUAL EN HOMBRES Y MUJERES

Q47 Durante las últimas 4 semanas, cuando intentó una relación sexual, ¿ con qué frecuencia resultó satisfactoria para usted?

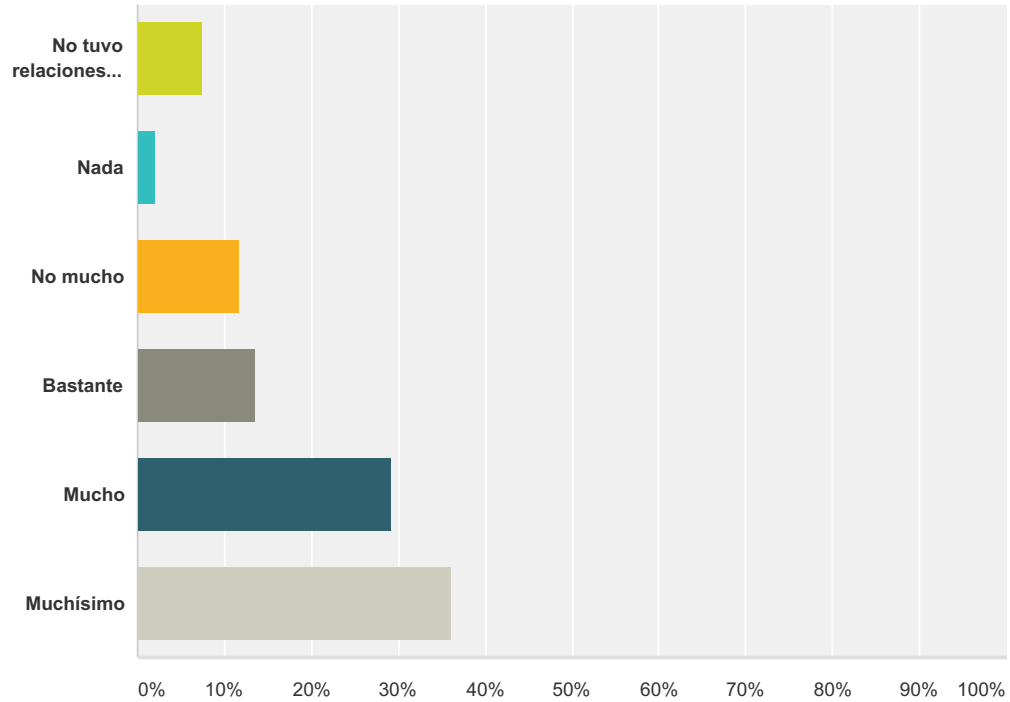
Respondido: 705 Omitido: 2.194



Opciones de respuesta	Respuestas
No intento una relación sexual	6,81% 48
Casi nunca o nunca	4,96% 35
Pocas veces (muchas menos de la mitad de las veces)	6,52% 46
Algunas veces (aproximadamente la mitad de las veces)	9,36% 66
La mayoría de las veces (muchas más de la mitad de las veces)	28,37% 200
Casi siempre o siempre	43,97% 310
Total	705

Q48 Durante las últimas 4 semanas, ¿cuánto ha disfrutado de la relación sexual?

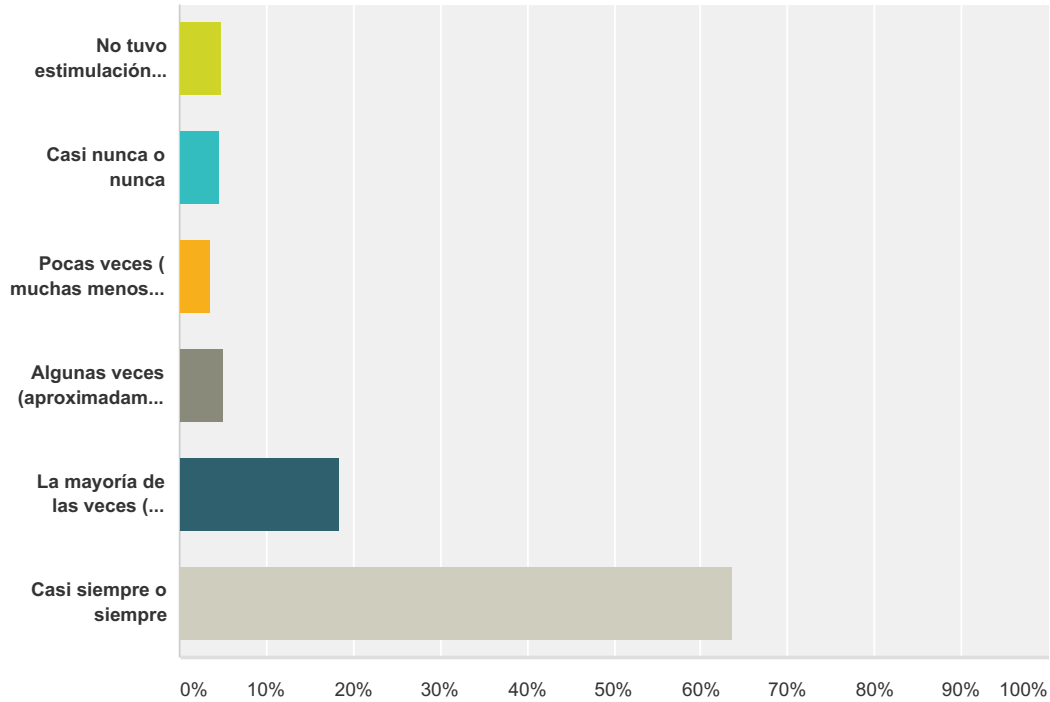
Respondido: 705 Omitido: 2.194



Opciones de respuesta	Respuestas
No tuvo relaciones sexuales	7,52% 53
Nada	1,99% 14
No mucho	11,63% 82
Bastante	13,48% 95
Mucho	29,22% 206
Muchísimo	36,17% 255
Total	705

Q49 Durante las últimas 4 semanas, durante la estimulación o la relación sexual, ¿con qué frecuencia eyaculó?

Respondido: 704 Omitido: 2.195

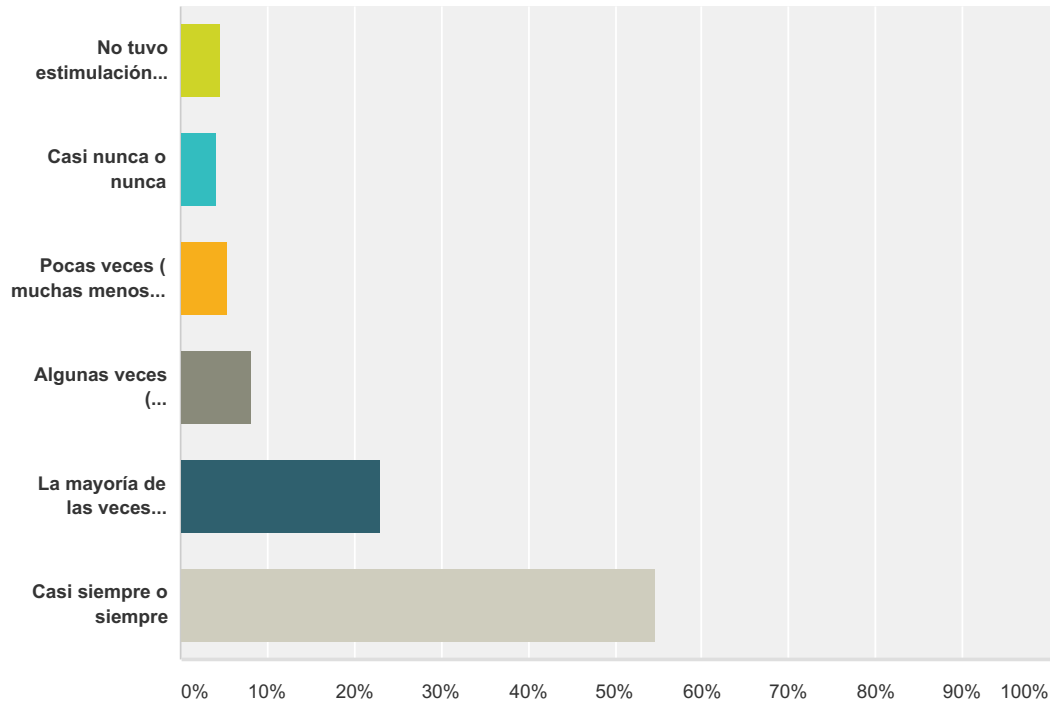


Opciones de respuesta	Respuestas
No tuvo estimulación ni relación sexual	4,83% 34
Casi nunca o nunca	4,55% 32
Pocas veces (muchas menos de la mitad de las veces)	3,55% 25
Algunas veces (aproximadamente la mitad de las veces)	4,97% 35
La mayoría de las veces (muchas más de la mitad de las veces)	18,47% 130
Casi siempre o siempre	63,64% 448
Total	704

SATISFACCIÓN SEXUAL EN HOMBRES Y MUJERES

Q50 Durante las últimas 4 semanas, durante la estimulación o la relación sexual, ¿con qué frecuencia tuvo una sensación de orgasmo (con o sin eyaculación)?

Respondido: 703 Omitido: 2.196

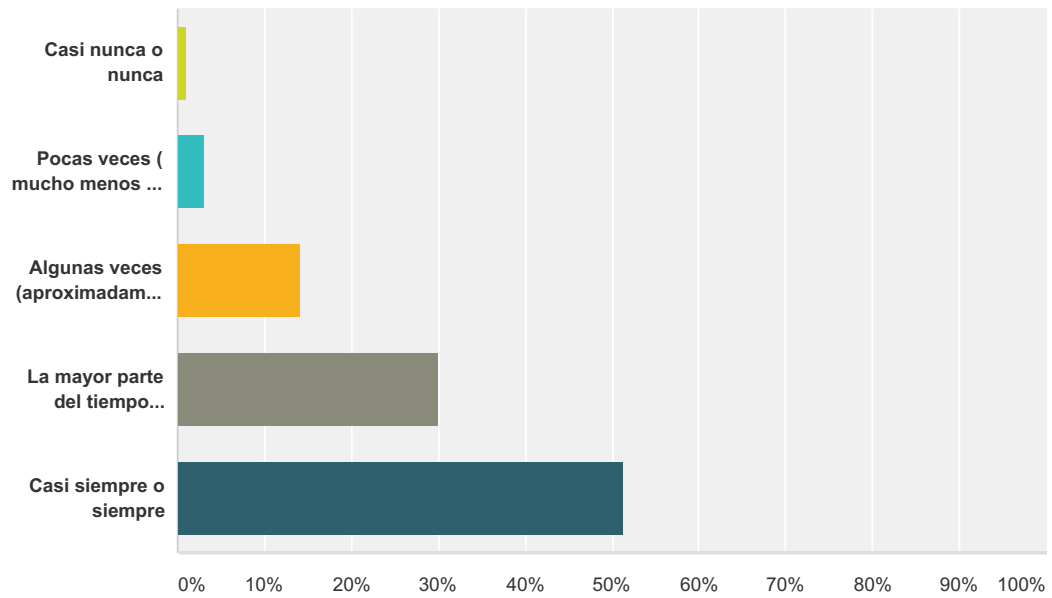


Opciones de respuesta	Respuestas
No tuvo estimulación ni relación sexual	4,55% 32
Casi nunca o nunca	4,13% 29
Pocas veces (muchas menos de la mitad de las veces)	5,41% 38
Algunas veces (aproximadamente la mitad de las veces)	8,11% 57
La mayoría de las veces (muchas más de la mitad de las veces)	23,04% 162
Casi siempre o siempre	54,77% 385
Total	703

SATISFACCIÓN SEXUAL EN HOMBRES Y MUJERES

Q51 Durante las últimas 4 semanas, ¿ con qué frecuencia ha sentido un deseo sexual?

Respondido: 702 Omitido: 2.197

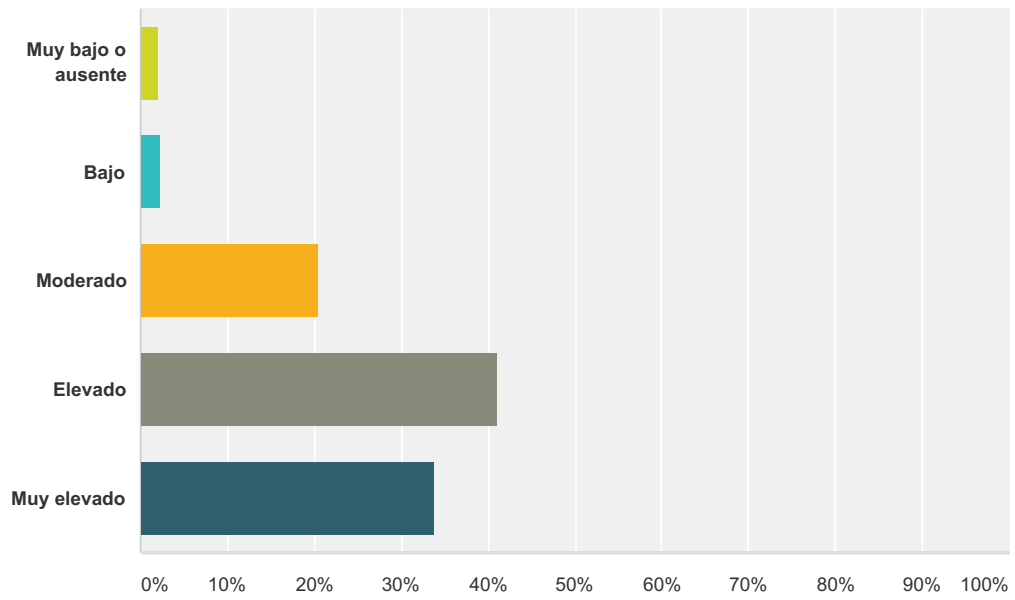


Opciones de respuesta	Respuestas
Casi nunca o nunca	1,14% 8
Pocas veces (mucho menos de la mitad del tiempo)	3,13% 22
Algunas veces (aproximadamente la mitad del tiempo)	14,25% 100
La mayor parte del tiempo (mucho más de la mitad del tiempo)	30,06% 211
Casi siempre o siempre	51,42% 361
Total	702

SATISFACCIÓN SEXUAL EN HOMBRES Y MUJERES

Q52 Durante las últimas 4 semanas, ¿cómo calificaría su nivel de deseo sexual?

Respondido: 701 Omitido: 2.198

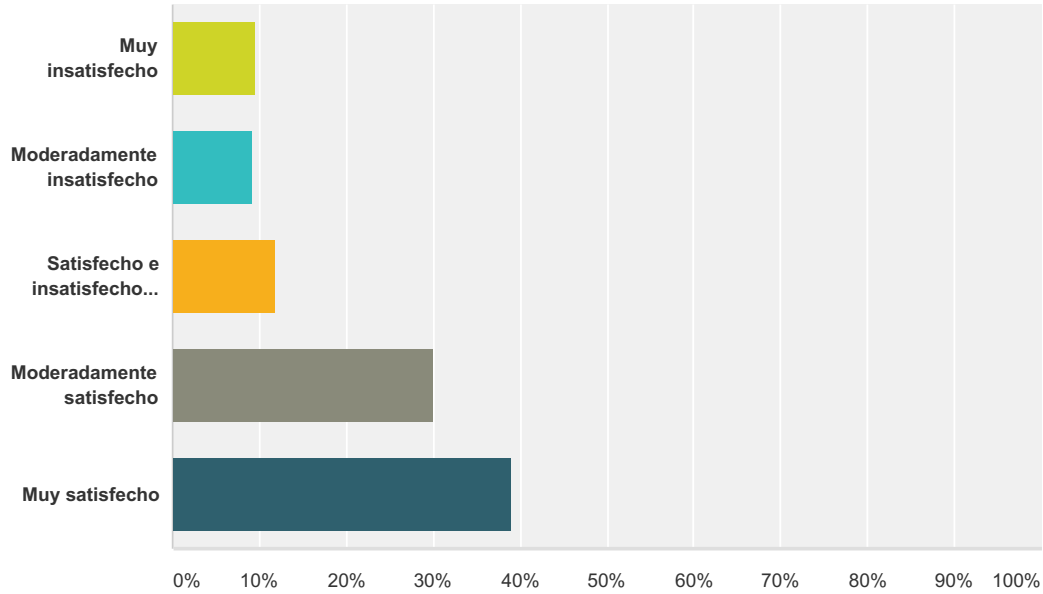


Opciones de respuesta	Respuestas	Cantidad
Muy bajo o ausente	2,14%	15
Bajo	2,28%	16
Moderado	20,54%	144
Elevado	41,23%	289
Muy elevado	33,81%	237
Total		701

SATISFACCIÓN SEXUAL EN HOMBRES Y MUJERES

Q53 Durante las últimas 4 semanas, ¿cuál ha sido el grado de satisfacción con su vida sexual en general?

Respondido: 700 Omitido: 2.199

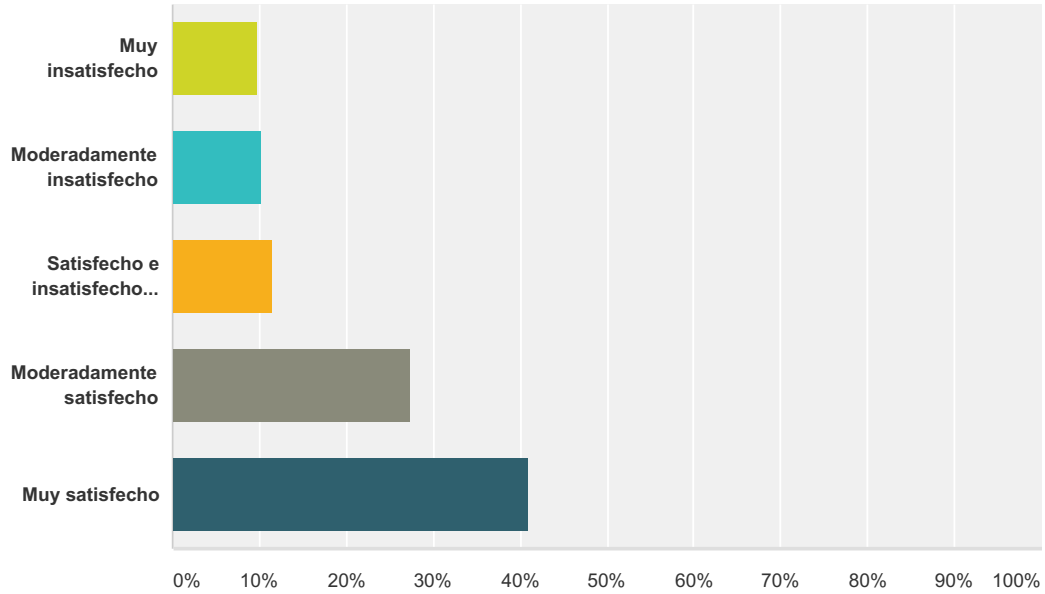


Opciones de respuesta	Respuestas	Cantidad
Muy insatisfecho	9,57%	67
Moderadamente insatisfecho	9,29%	65
Satisfecho e insatisfecho, en proporciones iguales	12,00%	84
Moderadamente satisfecho	30,14%	211
Muy satisfecho	39,00%	273
Total		700

SATISFACCIÓN SEXUAL EN HOMBRES Y MUJERES

Q54 Durante las últimas 4 semanas, ¿cuál ha sido el grado de satisfacción con la relación sexual con su pareja?

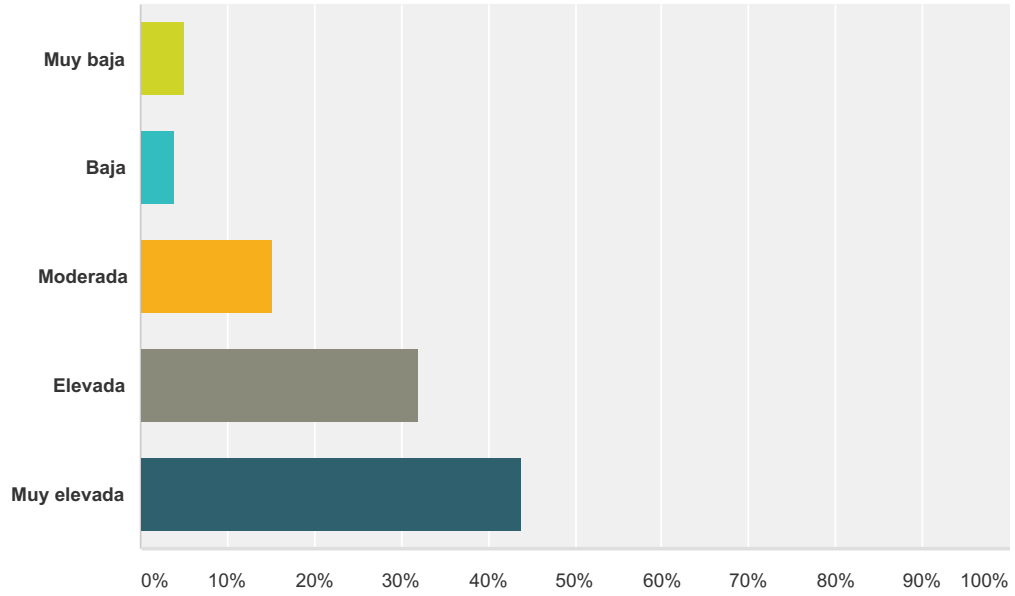
Respondido: 696 Omitido: 2.203



Opciones de respuesta	Respuestas
Muy insatisfecho	9,91% 69
Moderadamente insatisfecho	10,20% 71
Satisfecho e insatisfecho, en proporciones iguales	11,49% 80
Moderadamente satisfecho	27,44% 191
Muy satisfecho	40,95% 285
Total	696

Q55 Durante las últimas 4 semanas, ¿cómo calificaría la confianza que tiene en poder lograr y mantener una erección?

Respondido: 699 Omitido: 2.200



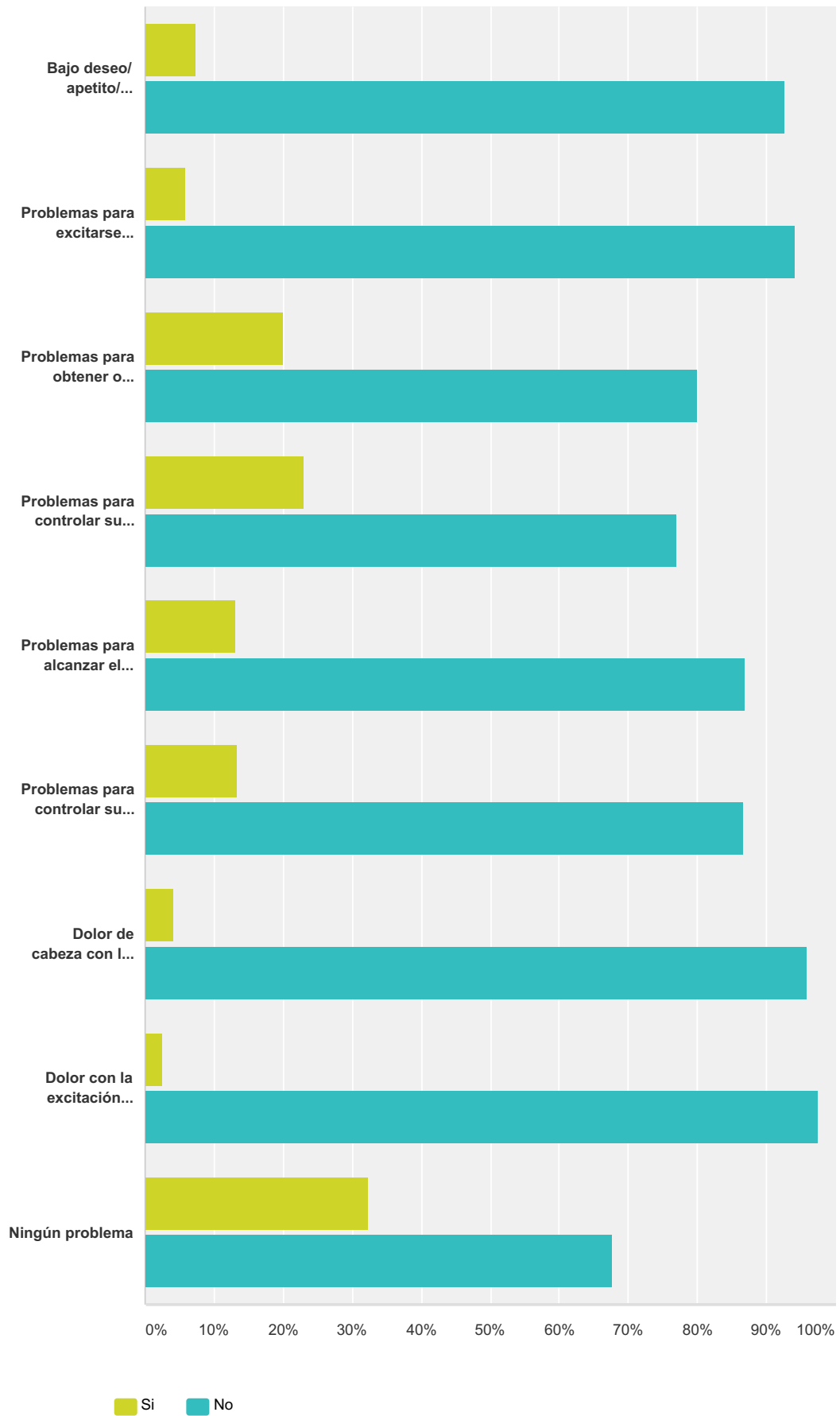
Opciones de respuesta	Respuestas	
Muy baja	5,01%	35
Baja	3,86%	27
Moderada	15,31%	107
Elevada	32,05%	224
Muy elevada	43,78%	306
Total		699

SATISFACCIÓN SEXUAL EN HOMBRES Y MUJERES

Q56 Por favor anote si usted cree que tiene alguna de las disfunciones sexuales indicadas abajo. (puede marcar mas de una opción)

Respondido: 701 Omitido: 2.198

SATISFACCIÓN SEXUAL EN HOMBRES Y MUJERES



SATISFACCIÓN SEXUAL EN HOMBRES Y MUJERES

	Si	No	Total
Bajo deseo/ apetito/ interés sexual	7,28% 49	92,72% 624	673
Problemas para excitarse sexualmente	5,83% 39	94,17% 630	669
Problemas para obtener o mantener una erección	20,06% 136	79,94% 542	678
Problemas para controlar su eyaculación (eyacula demasiado rápido)	22,92% 154	77,08% 518	672
Problemas para alcanzar el orgasmo/ eyaculación	13,08% 88	86,92% 585	673
Problemas para controlar su deseo/ excitación sexual (deseo que interfiere con su vida)	13,29% 88	86,71% 574	662
Dolor de cabeza con la actividad sexual o el orgasmo/ eyaculación	4,11% 27	95,89% 630	657
Dolor con la excitación sexual o el orgasmo durante la actividad sexual	2,41% 16	97,59% 647	663
Ningún problema	32,39% 183	67,61% 382	565

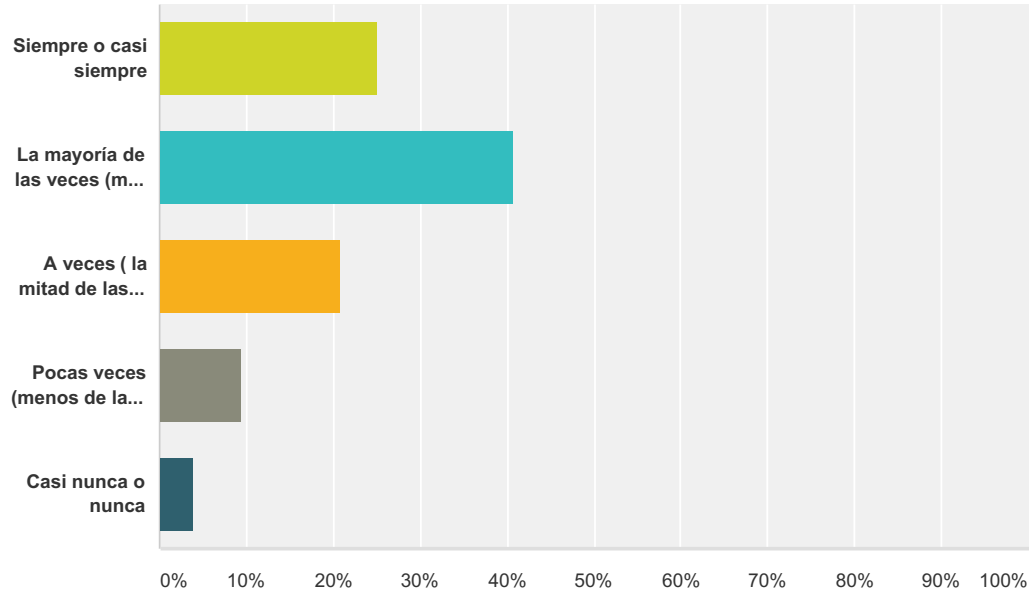
Q57 ¿Desea hacer algún comentario?

Respondido: 225 Omitido: 2.674

SATISFACCIÓN SEXUAL EN HOMBRES Y MUJERES

Q58 En las últimas 4 semanas, ¿qué tan a menudo usted sintió deseo o interés sexual?

Respondido: 1.187 Omitido: 1.712

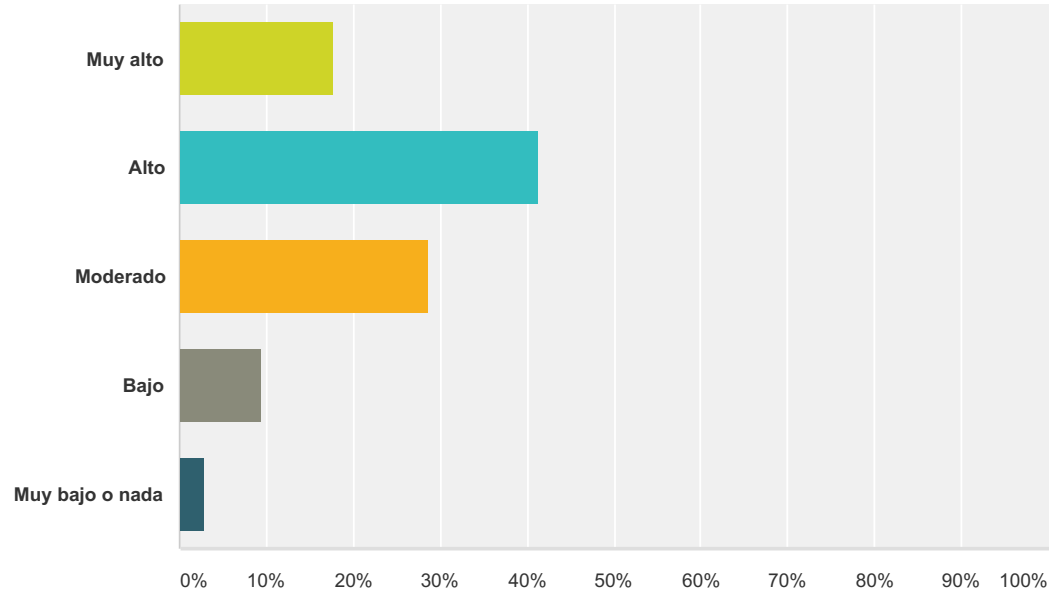


Opciones de respuesta	Respuestas
Siempre o casi siempre	25,11% 298
La mayoría de las veces (más de la mitad de las veces)	40,69% 483
A veces (la mitad de las veces)	20,81% 247
Pocas veces (menos de la mitad de las veces)	9,44% 112
Casi nunca o nunca	3,96% 47
Total	1.187

SATISFACCIÓN SEXUAL EN HOMBRES Y MUJERES

Q59 En las 4 últimas semanas, ¿cómo clasificaría su nivel (intensidad) de deseo o interés sexual?

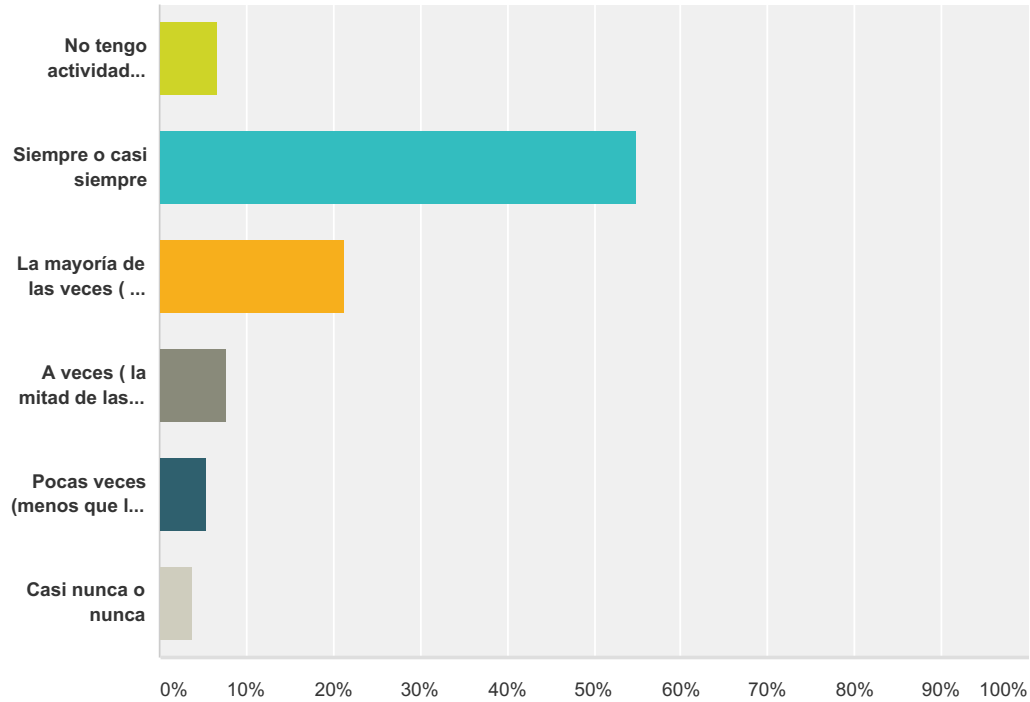
Respondido: 1.181 Omitido: 1.718



Opciones de respuesta	Respuestas	
Muy alto	17,70%	209
Alto	41,24%	487
Moderado	28,62%	338
Bajo	9,48%	112
Muy bajo o nada	2,96%	35
Total		1.181

Q60 En las últimas 4 semanas, ¿con qué frecuencia usted sintió excitación sexual durante la actividad sexual?

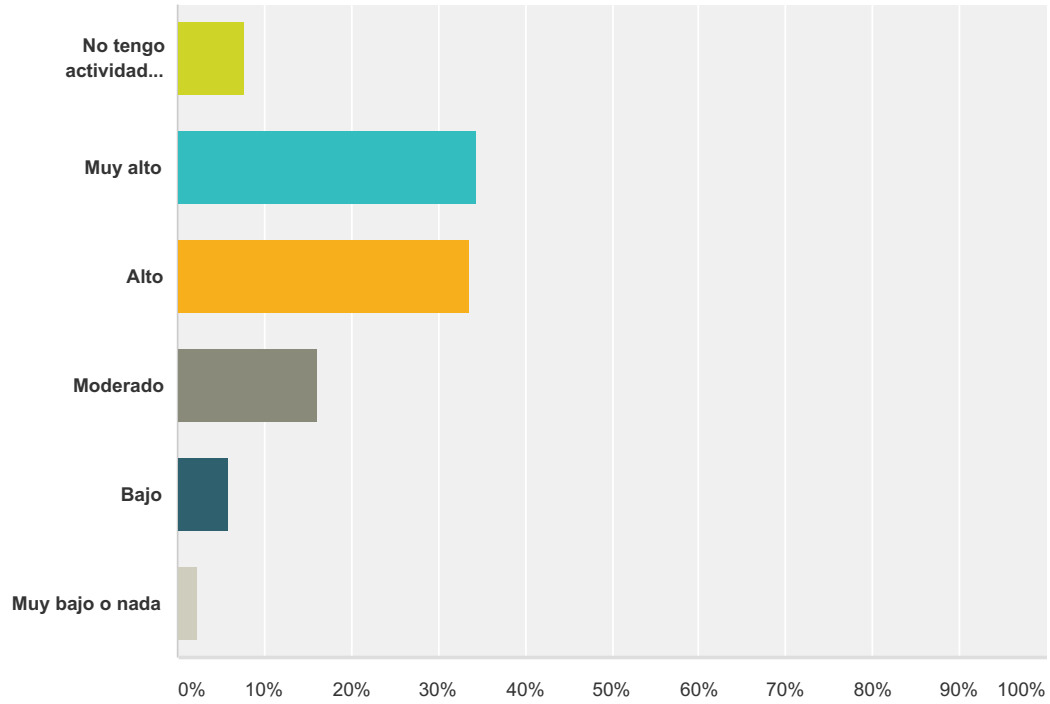
Respondido: 1.182 Omitido: 1.717



Opciones de respuesta	Respuestas
No tengo actividad sexual	6,60% 78
Siempre o casi siempre	54,99% 650
La mayoría de las veces (la mitad de las veces)	21,32% 252
A veces (la mitad de las veces)	7,78% 92
Pocas veces (menos que la mitad de las veces)	5,50% 65
Casi nunca o nunca	3,81% 45
Total	1.182

Q61 En las últimas 4 semanas, ¿cómo clasifica su nivel de excitación sexual durante la actividad sexual?

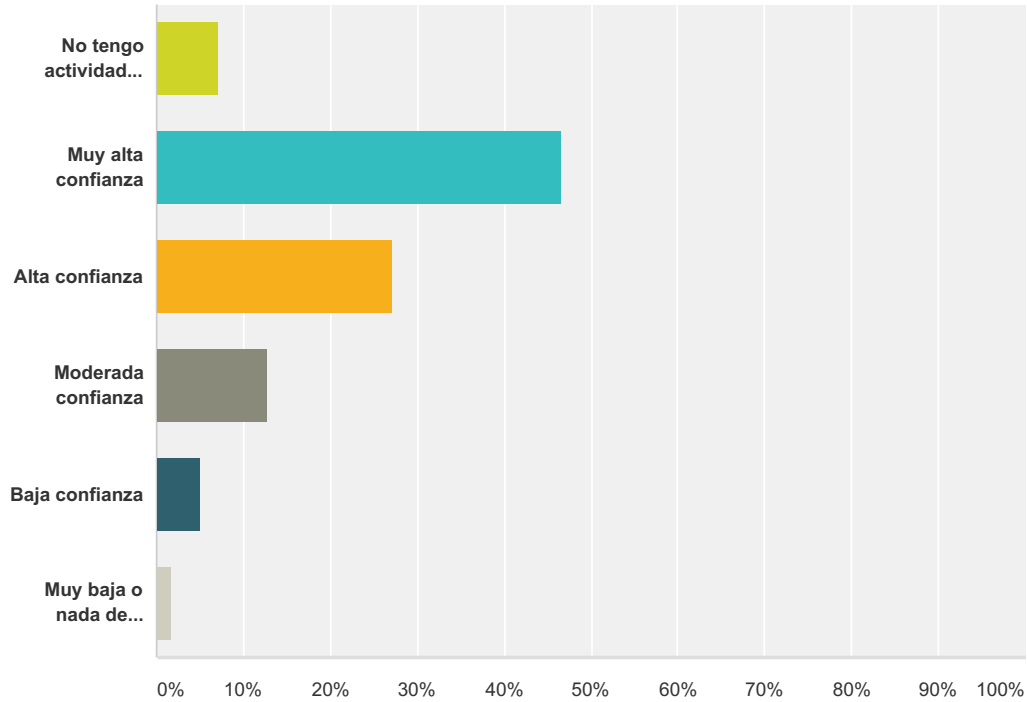
Respondido: 1.183 Omitido: 1.716



Opciones de respuesta	Respuestas
No tengo actividad sexual	7,78% 92
Muy alto	34,49% 408
Alto	33,64% 398
Moderado	16,06% 190
Bajo	5,75% 68
Muy bajo o nada	2,28% 27
Total	1.183

Q62 En las últimas 4 semanas, ¿cuánta confianza tiene usted de excitarse durante la actividad sexual?

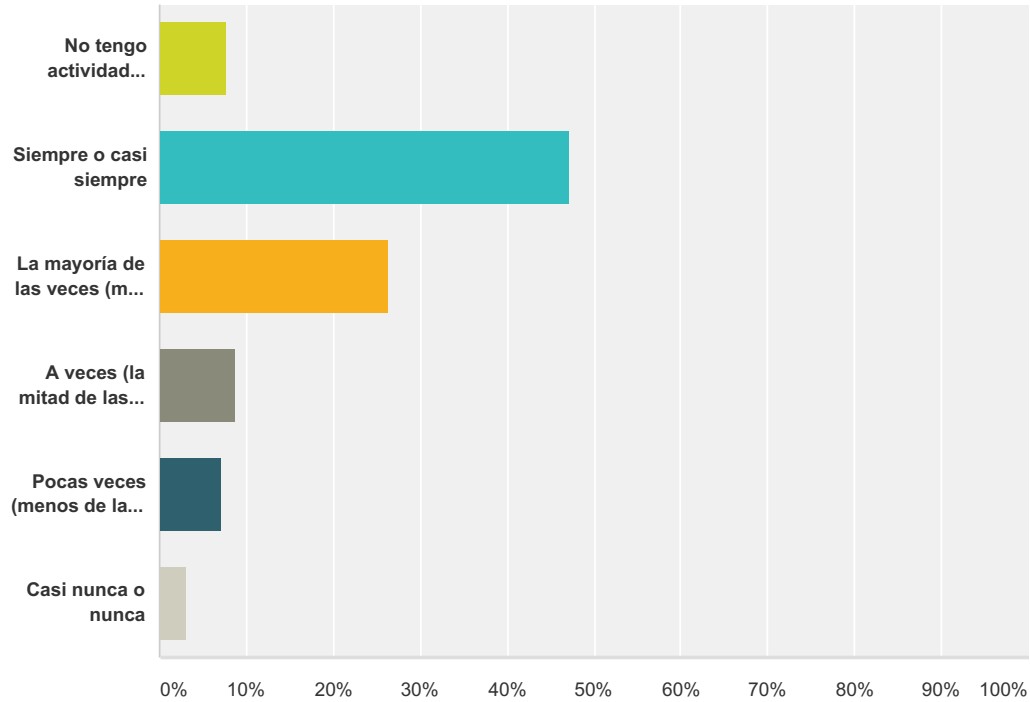
Respondido: 1.186 Omitido: 1.713



Opciones de respuesta	Respuestas
No tengo actividad sexual	7,08% 84
Muy alta confianza	46,54% 552
Alta confianza	27,07% 321
Moderada confianza	12,65% 150
Baja confianza	5,06% 60
Muy baja o nada de confianza	1,60% 19
Total	1.186

Q63 Durante las últimas 4 semanas, ¿con qué frecuencia se sintió satisfecha con su excitación durante la actividad sexual?

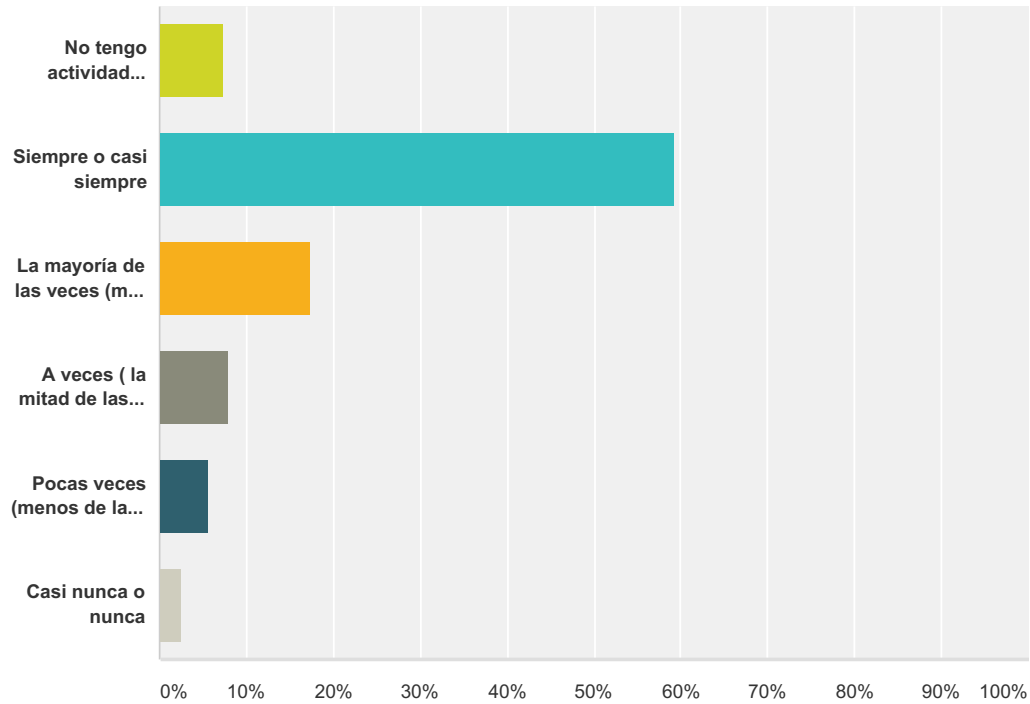
Respondido: 1.185 Omitido: 1.714



Opciones de respuesta	Respuestas
No tengo actividad sexual	7,68% 91
Siempre o casi siempre	47,09% 558
La mayoría de las veces (más de la mitad de las veces)	26,33% 312
A veces (la mitad de las veces)	8,69% 103
Pocas veces (menos de la mitad de las veces)	7,09% 84
Casi nunca o nunca	3,12% 37
Total	1.185

Q64 En las últimas 4 semanas , ¿con qué frecuencia usted sintió lubricación o humedad vaginal durante la actividad sexual?

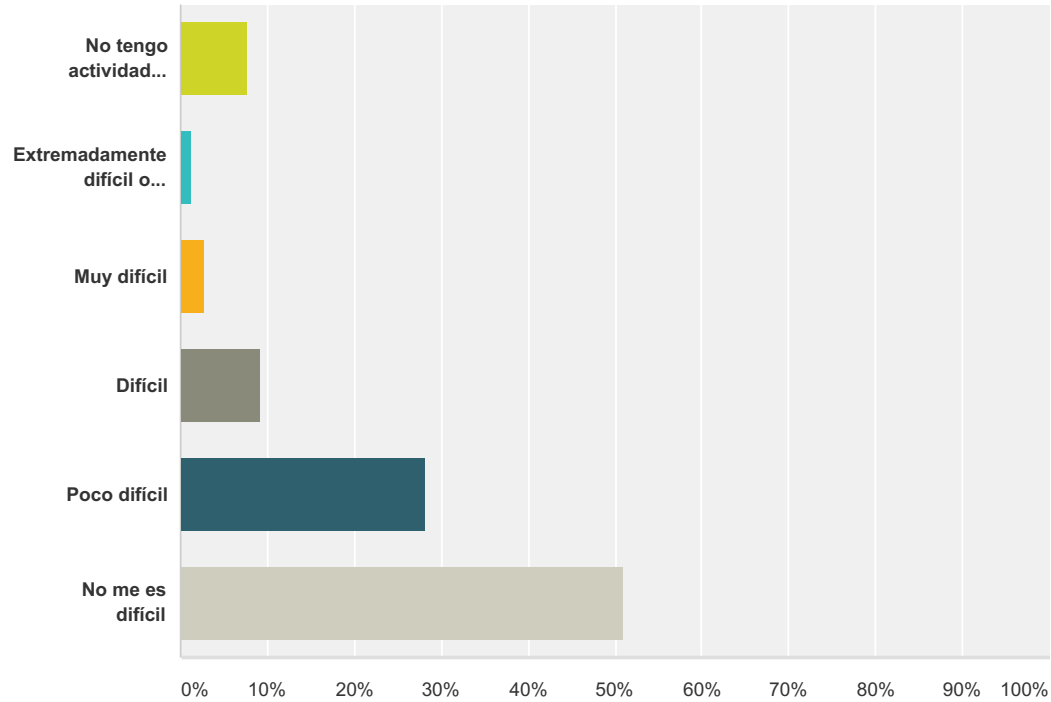
Respondido: 1.186 Omitido: 1.713



Opciones de respuesta	Respuestas
No tengo actividad sexual	7,34% 87
Siempre o casi siempre	59,27% 703
La mayoría de las veces (más de la mitad de las veces)	17,28% 205
A veces (la mitad de las veces)	7,93% 94
Pocas veces (menos de la mitad de las veces)	5,65% 67
Casi nunca o nunca	2,53% 30
Total	1.186

Q65 En las últimas 4 semanas, ¿es difícil lubricarse (humedecerse) durante la actividad sexual?

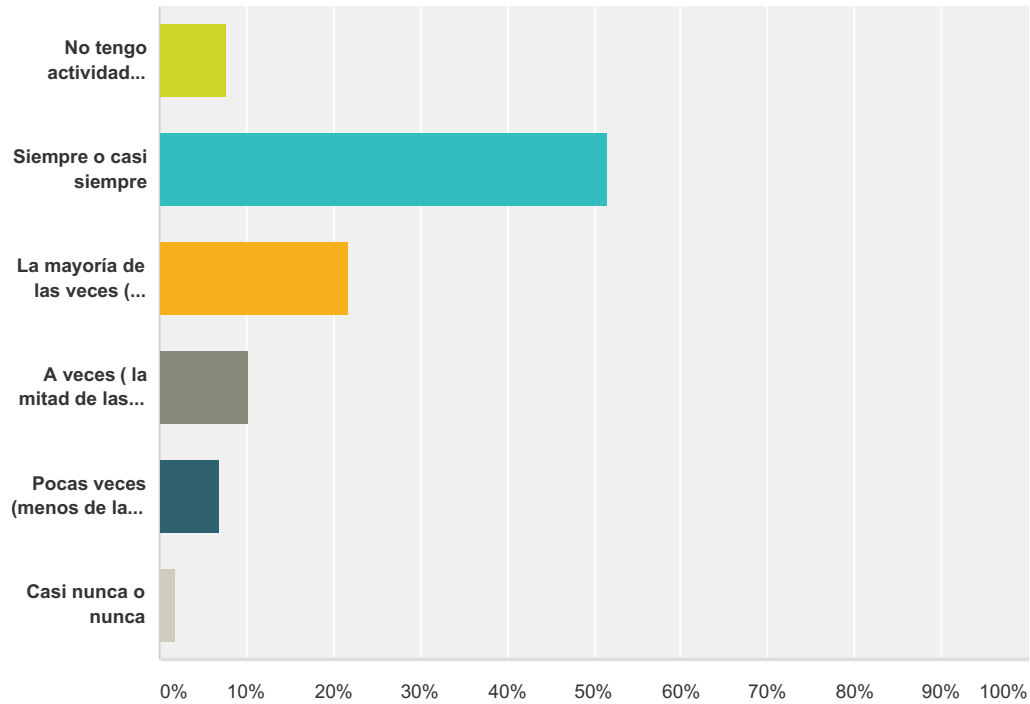
Respondido: 1.181 Omitido: 1.718



Opciones de respuesta	Respuestas
No tengo actividad sexual	7,71% 91
Extremadamente difícil o imposible	1,27% 15
Muy difícil	2,62% 31
Difícil	9,14% 108
Poco difícil	28,28% 334
No me es difícil	50,97% 602
Total	1.181

Q66 En las últimas 4 semanas, ¿con qué frecuencia mantiene su lubricación (humedad) vaginal hasta finalizar la actividad sexual?

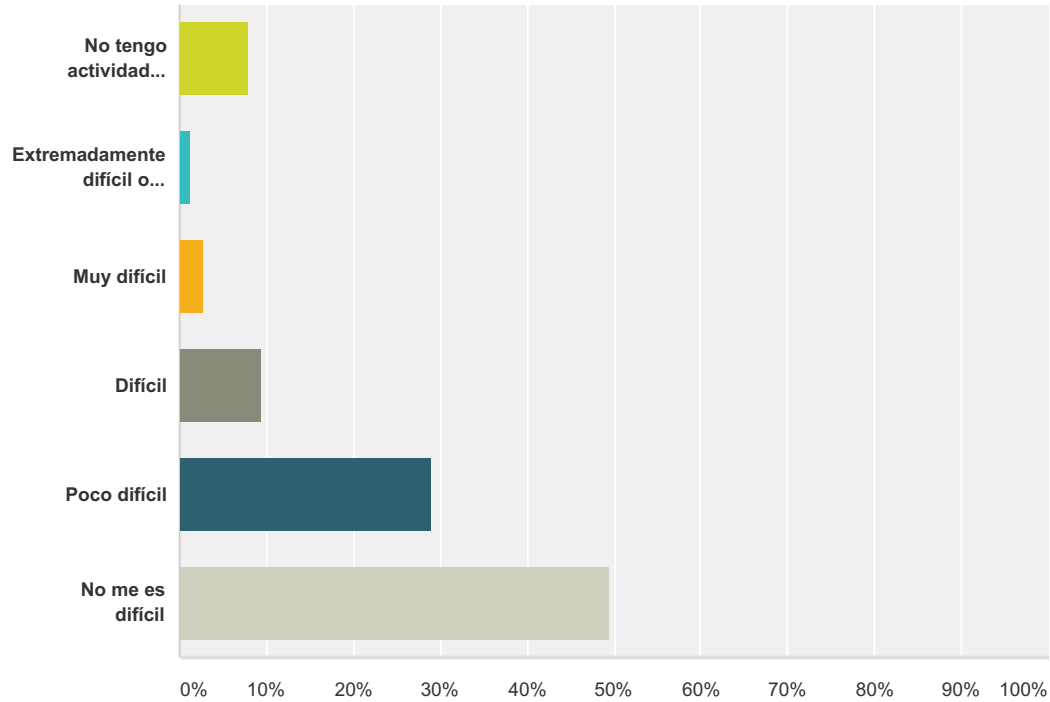
Respondido: 1.181 Omitido: 1.718



Opciones de respuesta	Respuestas
No tengo actividad sexual	7,79% 92
Siempre o casi siempre	51,48% 608
La mayoría de las veces (más de la mitad de las veces)	21,76% 257
A veces (la mitad de las veces)	10,25% 121
Pocas veces (menos de la mitad de las veces)	6,94% 82
Casi nunca o nunca	1,78% 21
Total	1.181

Q67 En las últimas 4 semanas, ¿le es difícil mantener su lubricación (humedad) vaginal hasta finalizar la actividad sexual?

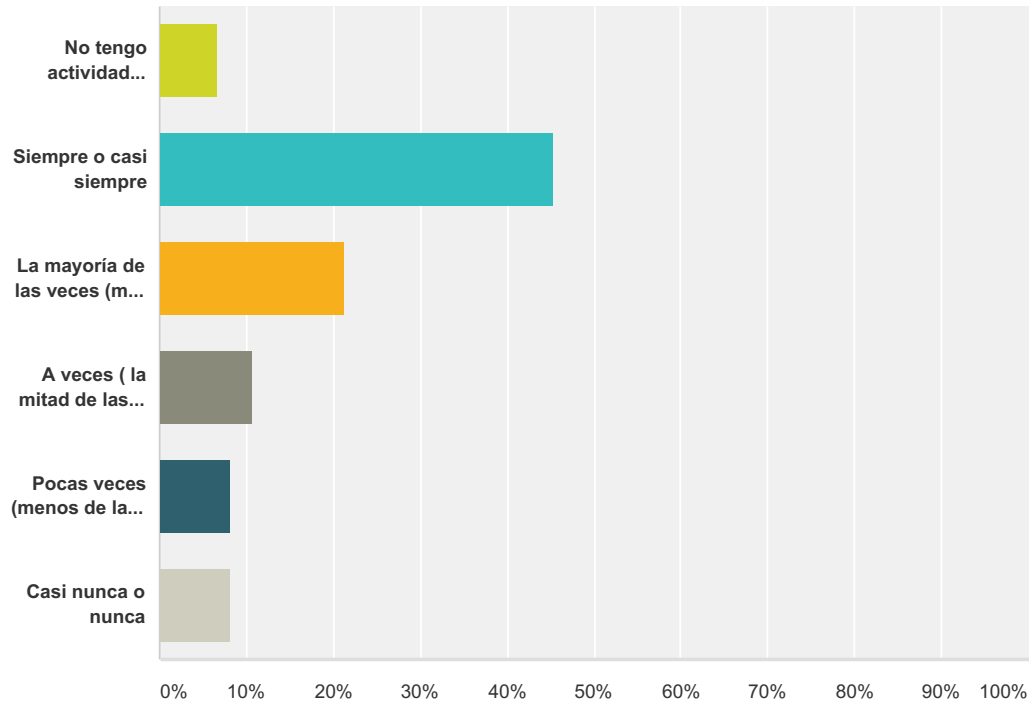
Respondido: 1.180 Omitido: 1.719



Opciones de respuesta	Respuestas
No tengo actividad sexual	7,88% 93
Extremadamente difícil o imposible	1,36% 16
Muy difícil	2,80% 33
Difícil	9,49% 112
Poco difícil	29,07% 343
No me es difícil	49,41% 583
Total	1.180

Q68 En las últimas 4 semanas, cuando usted tiene estimulación sexual o relaciones sexuales, ¿con qué frecuencia alcanza el orgasmo o clímax?

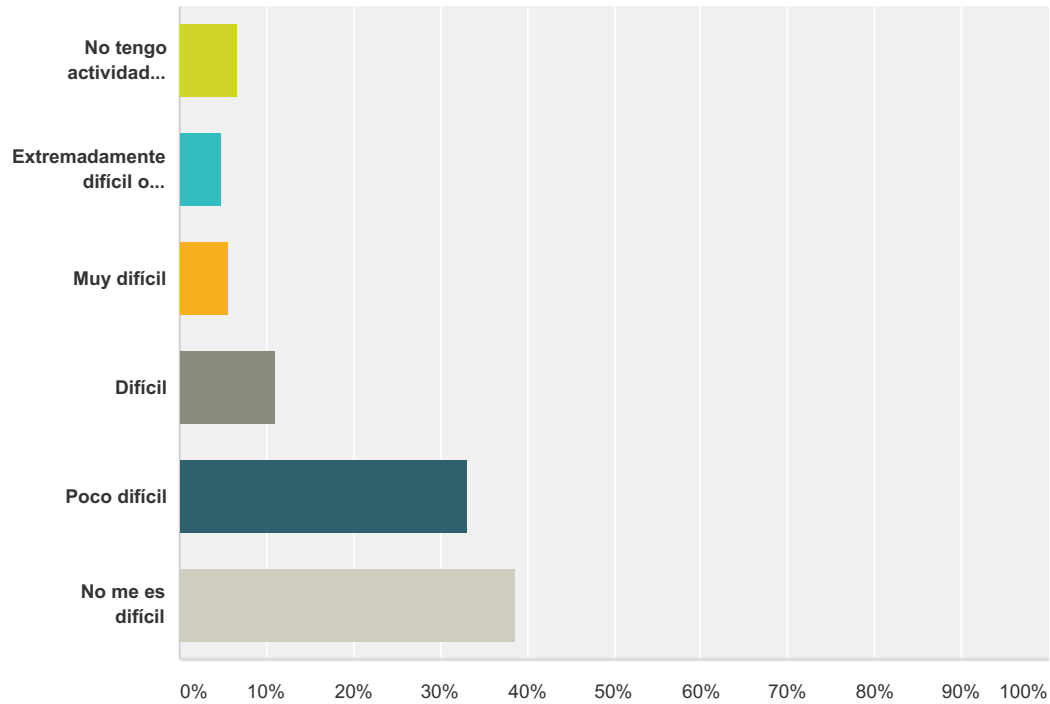
Respondido: 1.181 Omitido: 1.718



Opciones de respuesta	Respuestas
No tengo actividad sexual	6,60% 78
Siempre o casi siempre	45,22% 534
La mayoría de las veces (más de la mitad de las veces)	21,34% 252
A veces (la mitad de las veces)	10,58% 125
Pocas veces (menos de la mitad de las veces)	8,13% 96
Casi nunca o nunca	8,13% 96
Total	1.181

Q69 En las últimas semanas, cuando usted tiene estimulación sexual o relaciones sexuales, ¿le es difícil alcanzar el orgasmo o clímax?

Respondido: 1.186 Omitido: 1.713

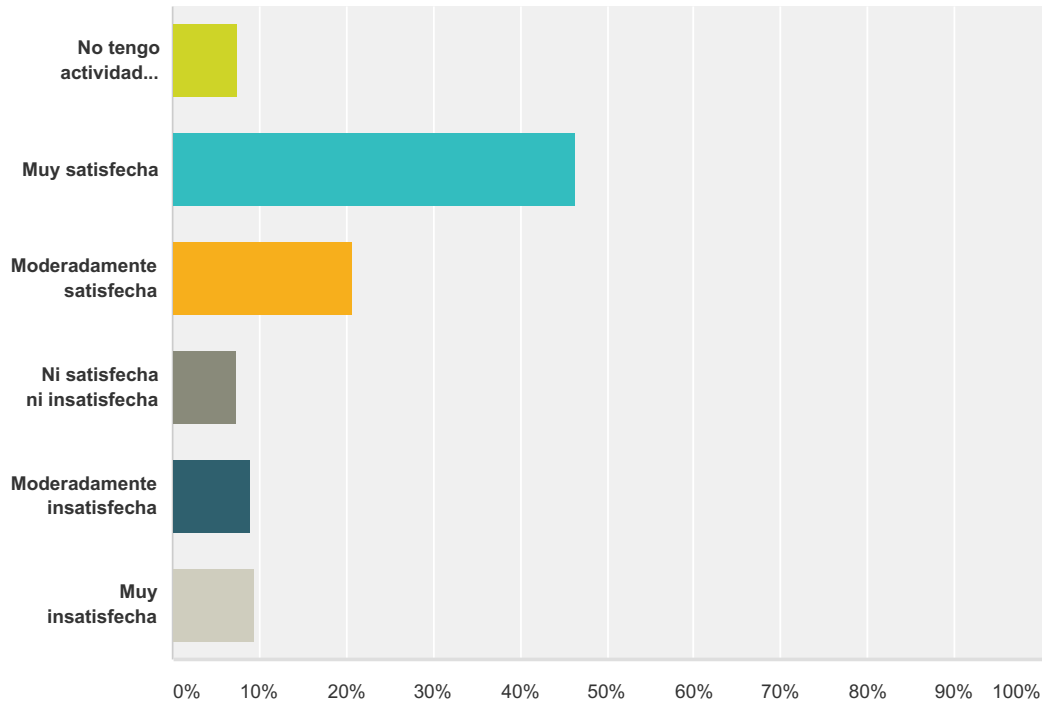


Opciones de respuesta	Respuestas	Cantidad
No tengo actividad sexual	6,66%	79
Extremadamente difícil o imposible	4,89%	58
Muy difícil	5,73%	68
Difícil	10,96%	130
Poco difícil	33,14%	393
No me es difícil	38,62%	458
Total		1.186

SATISFACCIÓN SEXUAL EN HOMBRES Y MUJERES

Q70 En las últimas 4 semanas, ¿qué tan satisfecha está usted con su capacidad para alcanzar el orgasmo (clímax) durante la actividad sexual?

Respondido: 1.180 Omitido: 1.719

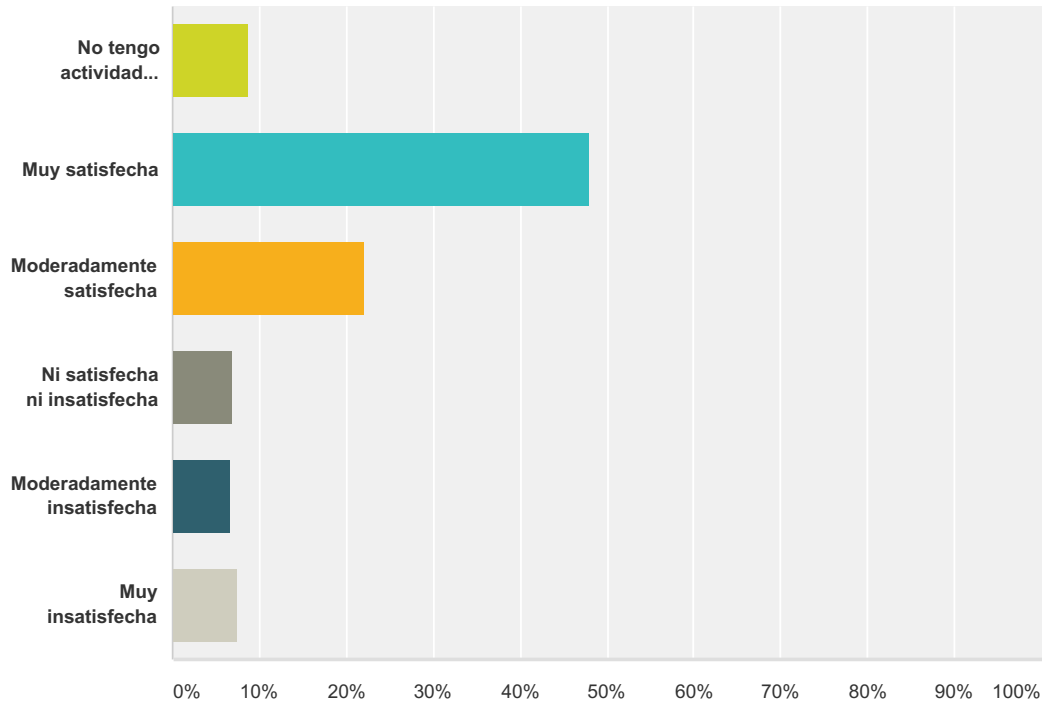


Opciones de respuesta	Respuestas
No tengo actividad sexual	7,46% 88
Muy satisfecha	46,27% 546
Moderadamente satisfecha	20,59% 243
Ni satisfecha ni insatisfecha	7,29% 86
Moderadamente insatisfecha	8,98% 106
Muy insatisfecha	9,41% 111
Total	1.180

SATISFACCIÓN SEXUAL EN HOMBRES Y MUJERES

Q71 En las últimas 4 semanas, ¿qué tan satisfecha está con la cercanía emocional existente durante la actividad sexual entre usted y su pareja?

Respondido: 1.185 Omitido: 1.714

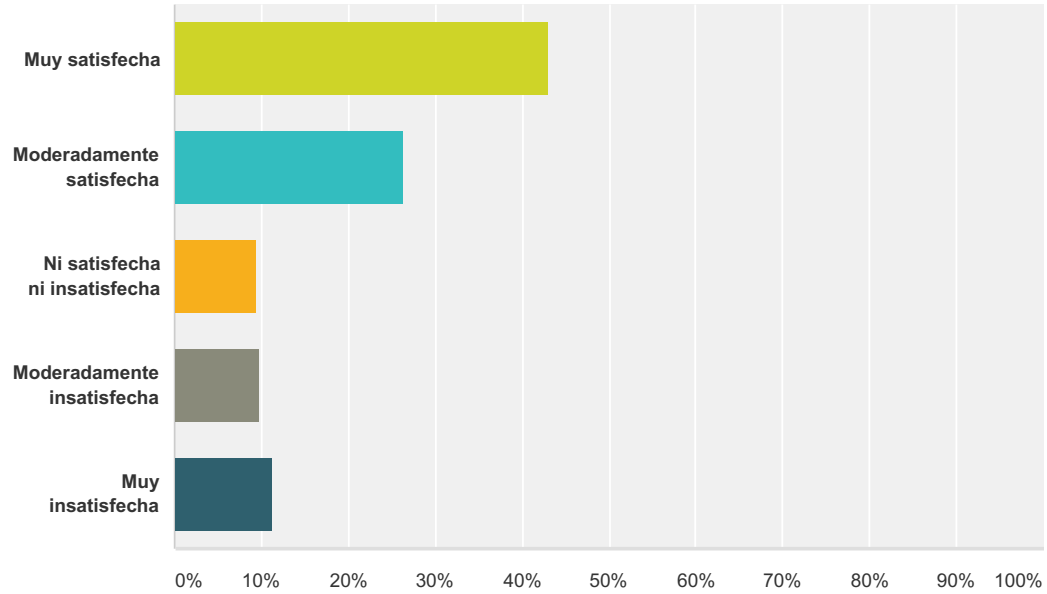


Opciones de respuesta	Respuestas	Cantidad
No tengo actividad sexual	8,69%	103
Muy satisfecha	47,93%	568
Moderadamente satisfecha	22,11%	262
Ni satisfecha ni insatisfecha	6,92%	82
Moderadamente insatisfecha	6,75%	80
Muy insatisfecha	7,59%	90
Total		1.185

SATISFACCIÓN SEXUAL EN HOMBRES Y MUJERES

Q72 En las últimas 4 semanas, ¿qué tan satisfecha está con su relación sexual con su pareja?

Respondido: 1.173 Omitido: 1.726

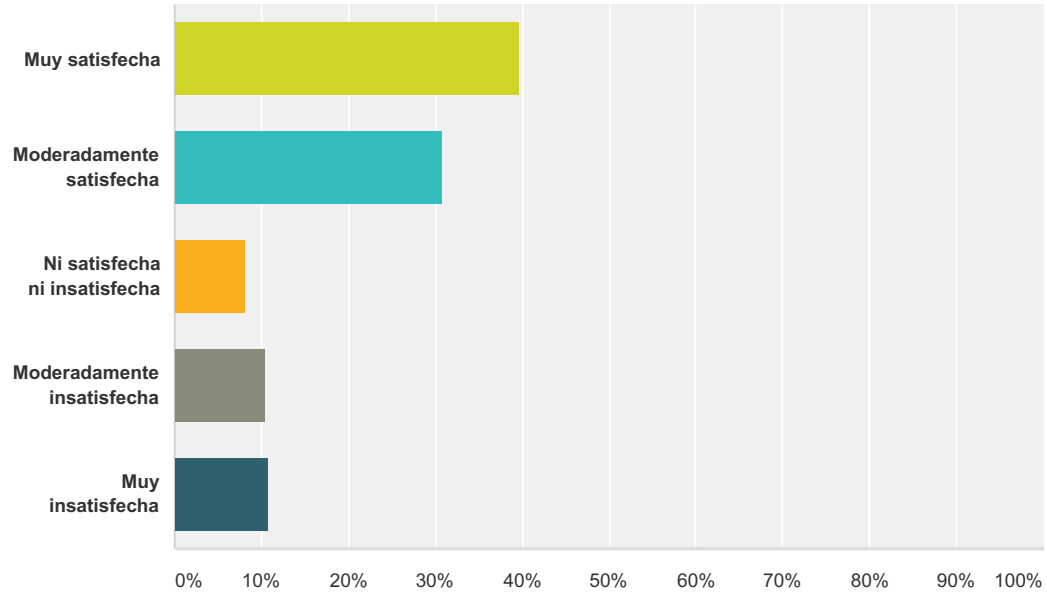


Opciones de respuesta	Respuestas	Cantidad
Muy satisfecha	43,05%	505
Moderadamente satisfecha	26,34%	309
Ni satisfecha ni insatisfecha	9,38%	110
Moderadamente insatisfecha	9,89%	116
Muy insatisfecha	11,34%	133
Total		1.173

SATISFACCIÓN SEXUAL EN HOMBRES Y MUJERES

Q73 En las últimas 4 semanas, ¿qué tan satisfecha está con su vida sexual en general?

Respondido: 1.179 Omitido: 1.720

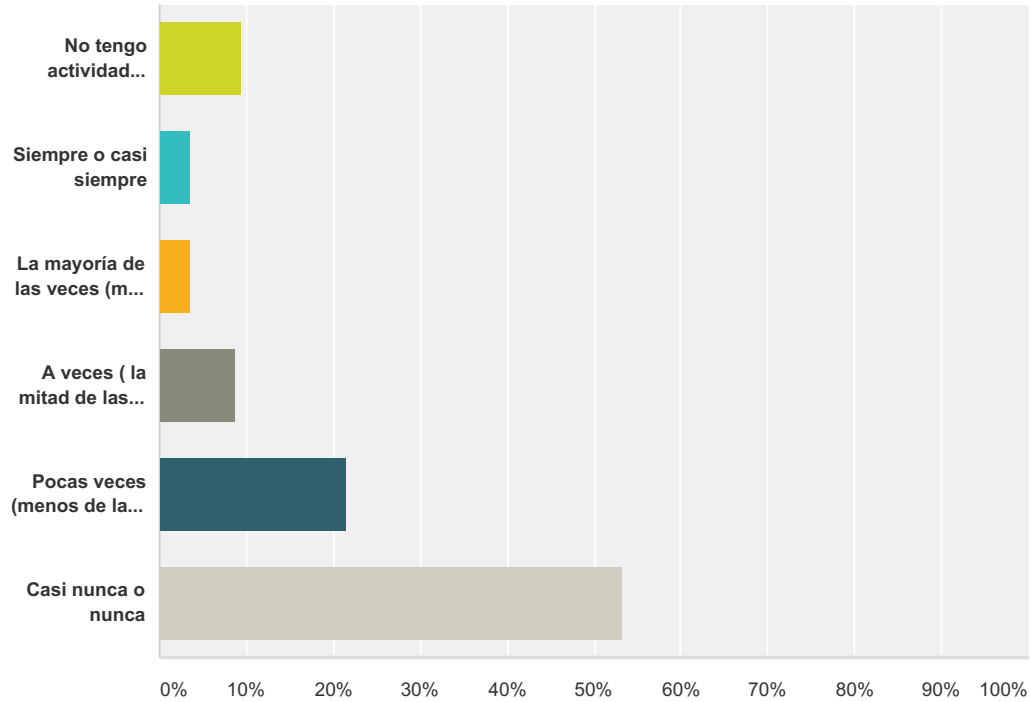


Opciones de respuesta	Respuestas	Cantidad
Muy satisfecha	39,61%	467
Moderadamente satisfecha	30,87%	364
Ni satisfecha ni insatisfecha	8,14%	96
Moderadamente insatisfecha	10,52%	124
Muy insatisfecha	10,86%	128
Total		1.179

SATISFACCIÓN SEXUAL EN HOMBRES Y MUJERES

Q74 En las últimas 4 semanas, ¿qué tan a menudo sintió dolor o molestias durante la penetración vaginal?

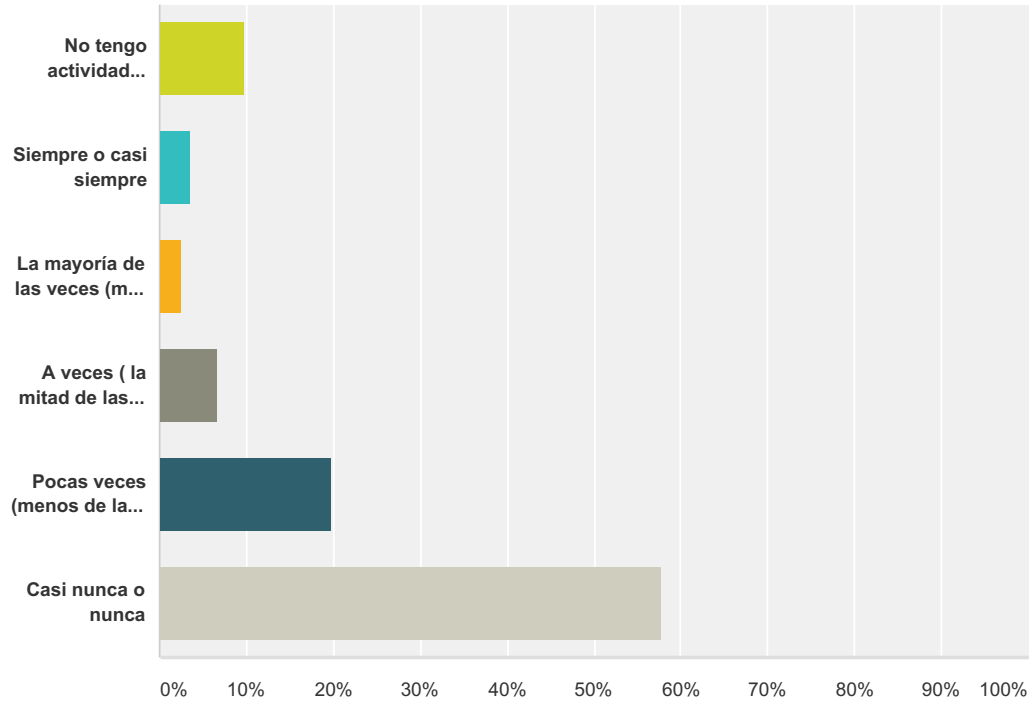
Respondido: 1.182 Omitido: 1.717



Opciones de respuesta	Respuestas
No tengo actividad sexual	9,31% 110
Siempre o casi siempre	3,64% 43
La mayoría de las veces (más de la mitad de las veces)	3,47% 41
A veces (la mitad de las veces)	8,80% 104
Pocas veces (menos de la mitad de las veces)	21,49% 254
Casi nunca o nunca	53,30% 630
Total	1.182

Q75 En las últimas 4 semanas, ¿qué tan a menudo sintió dolor o molestias después de la penetración vaginal?

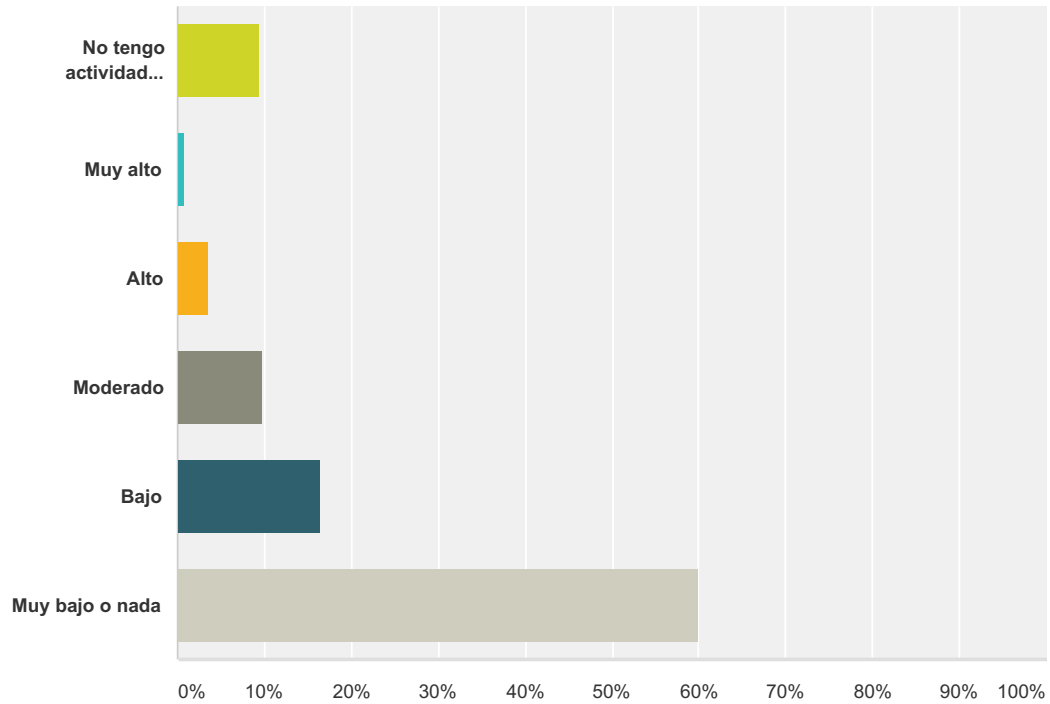
Respondido: 1.183 Omitido: 1.716



Opciones de respuesta	Respuestas
No tengo actividad sexual	9,81% 116
Siempre o casi siempre	3,47% 41
La mayoría de las veces (más de la mitad de las veces)	2,45% 29
A veces (la mitad de las veces)	6,68% 79
Pocas veces (menos de la mitad de las veces)	19,86% 235
Casi nunca o nunca	57,73% 683
Total	1.183

Q76 En las últimas 4 semanas, ¿cómo clasifica su nivel (intensidad) de dolor o molestias durante o después de la penetración vaginal?

Respondido: 1.183 Omitido: 1.716



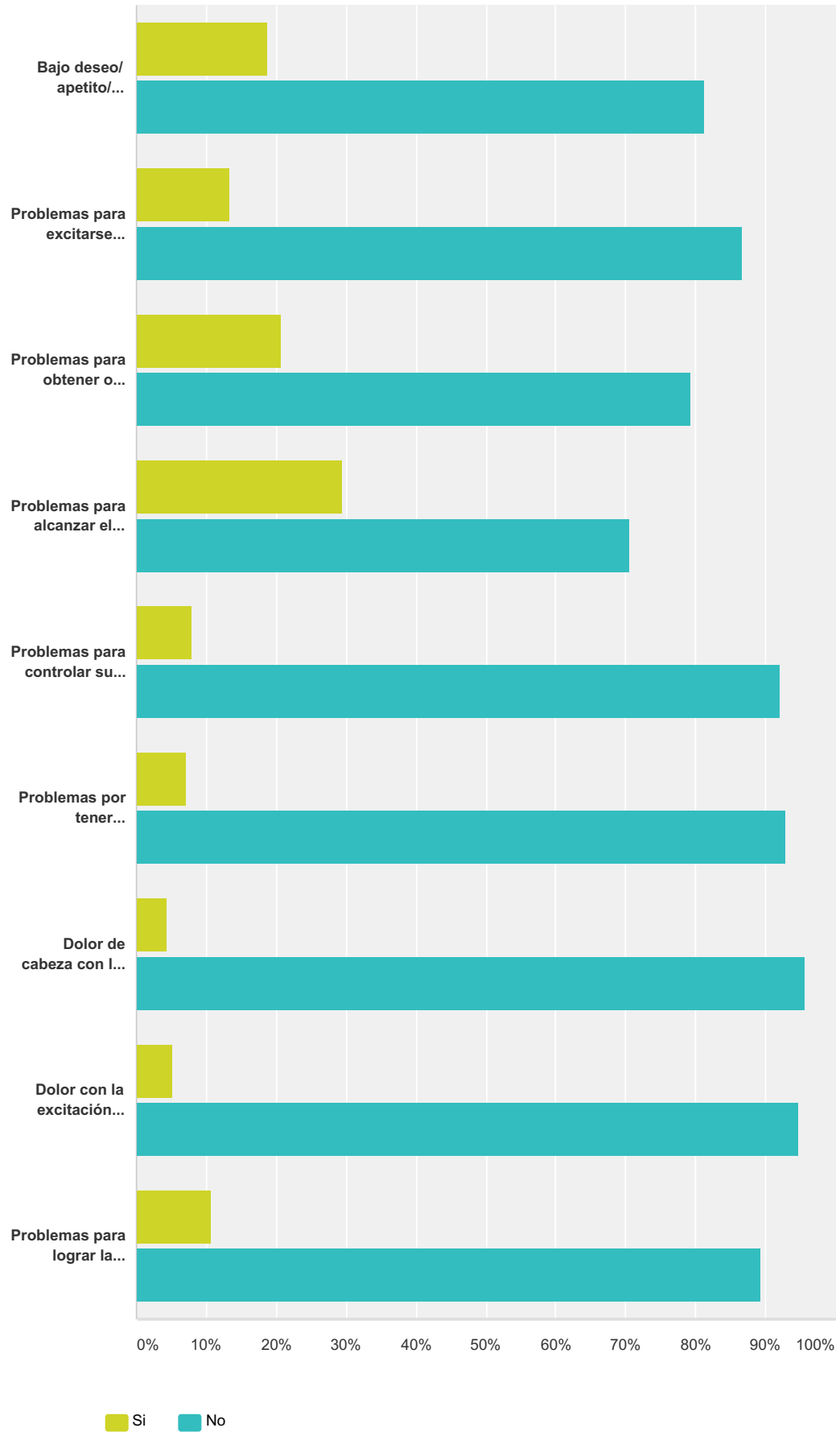
Opciones de respuesta	Respuestas	Cantidad
No tengo actividad sexual	9,47%	112
Muy alto	0,93%	11
Alto	3,55%	42
Moderado	9,72%	115
Bajo	16,40%	194
Muy bajo o nada	59,93%	709
Total		1.183

SATISFACCIÓN SEXUAL EN HOMBRES Y MUJERES

Q77 Por favor anote usted si cree que tiene alguna de las disfunciones sexuales indicadas abajo. (puede marcar mas de una opción)

Respondido: 1.160 Omitido: 1.739

SATISFACCIÓN SEXUAL EN HOMBRES Y MUJERES



SATISFACCIÓN SEXUAL EN HOMBRES Y MUJERES

	Si	No	Total
Bajo deseo/ apetito/ interés sexual	18,80% 214	81,20% 924	1.138
Problemas para excitarse sexualmente	13,28% 151	86,72% 986	1.137
Problemas para obtener o mantener la lubricación vaginal	20,69% 235	79,31% 901	1.136
Problemas para alcanzar el orgasmo	29,49% 335	70,51% 801	1.136
Problemas para controlar su deseo (deseo que interfiere con su vida)	7,93% 89	92,07% 1.034	1.123
Problemas por tener excitación sexual que no se puede quitar y resulta molesta	7,10% 80	92,90% 1.047	1.127
Dolor de cabeza con la actividad sexual o el orgasmo	4,36% 49	95,64% 1.076	1.125
Dolor con la excitación sexual o el orgasmo durante la actividad sexual	5,16% 58	94,84% 1.065	1.123
Problemas para lograr la penetración vaginal por sentirse muy estrecha	10,59% 119	89,41% 1.005	1.124

Q78 ¿Desea hacer algún comentario?

Respondido: 308 Omitido: 2.591