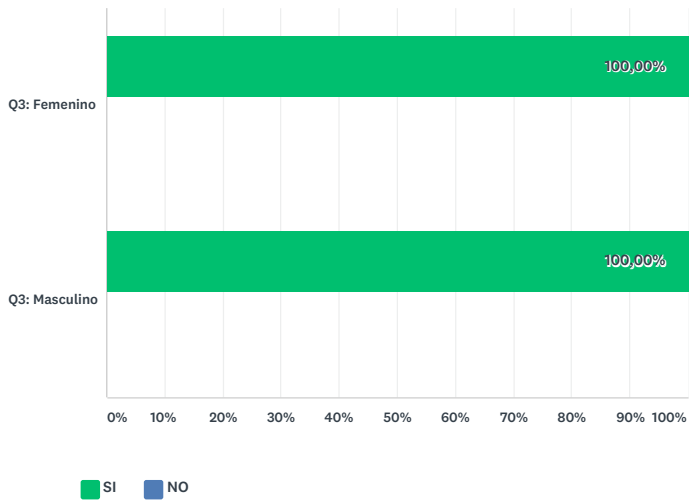


# LA EXPERIENCIA DEL ORGASMO EN HOMBRES Y MUJERES

## Q1 ¿Acepta participar en esta encuesta?

Respondido: 1.481 Omitido: 0



	SI	NO	TOTAL
Q3: Femenino (A)	100,00% 1.024	0,00% 0	69,14% 1.024
Q3: Masculino (B)	100,00% 457	0,00% 0	30,86% 457
Total de encuestados	1.481	0	1.481

LA EXPERIENCIA DEL ORGASMO EN HOMBRES Y MUJERES

Q2 Edad (años en números enteros)

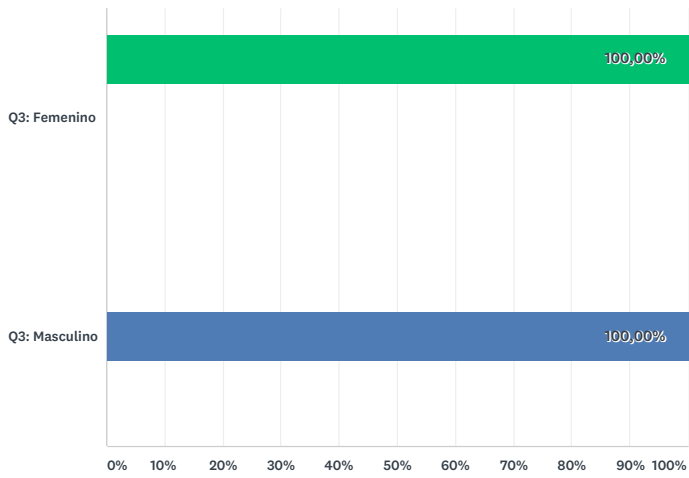
Respondido: 1.474 Omitido: 7

	EDAD (AÑOS EN NÚMEROS ENTEROS)	TOTAL
Q3: Femenino	100,00% 1.023	69,40% 1.023
Q3: Masculino	100,00% 451	30,60% 451
Total de encuestados	1.474	1.474

# LA EXPERIENCIA DEL ORGASMO EN HOMBRES Y MUJERES

## Q3 Sexo

Respondido: 1.481 Omitido: 0



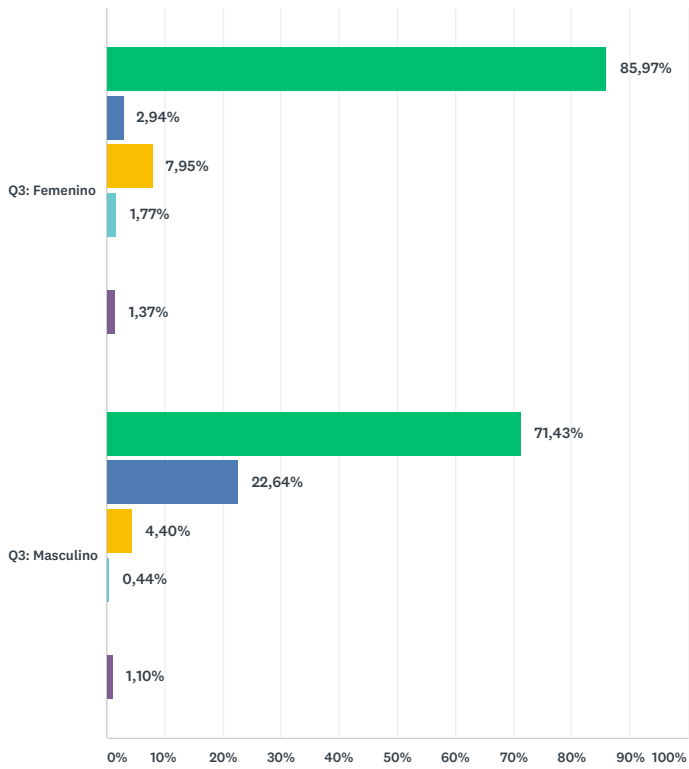
■ Femenino 
 ■ Masculino 
 ■ Otro (especifique)

	FEMENINO	MASCULINO	OTRO (ESPECIFIQUE)	TOTAL
Q3: Femenino (A)	100,00%	0,00%	0,00%	69,14%
	1.024	0	0	1.024
	B	B		
Q3: Masculino (B)	0,00%	100,00%	0,00%	30,86%
	0	457	0	457
	A	A		
Total de encuestados	1.024	457	0	1.481

# LA EXPERIENCIA DEL ORGASMO EN HOMBRES Y MUJERES

## Q4 Orientación sexual

Respondido: 1.474 Omitido: 7



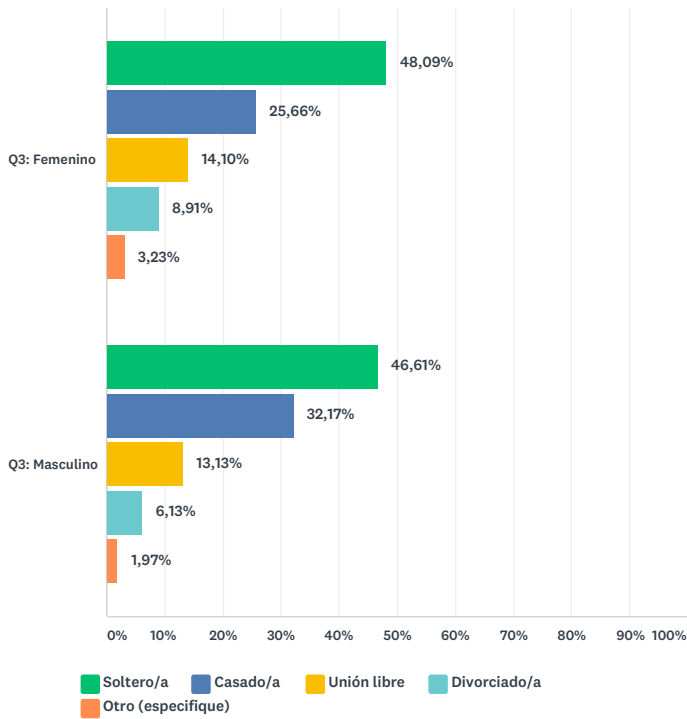
■ Heterosexual   
 ■ Homosexual (lesbiana/ gay)   
 ■ Bisexual  
■ No lo tengo claro   
 ■ Otro   
 ■ Otro (especifique)

	HETEROSEXUAL	HOMOSEXUAL (LESBIANA/ GAY)	BISEXUAL	NO LO TENGO CLARO	OTRO	OTRO (ESPECIFIQUE)	TOTAL
Q3: Femenino (A)	85,97% 876 B	2,94% 30 B	7,95% 81 B	1,77% 18 B	0,00% 0	1,37% 14	69,13% 1.019
Q3: Masculino (B)	71,43% 325 A	22,64% 103 A	4,40% 20 A	0,44% 2 A	0,00% 0	1,10% 5	30,87% 455
Total de encuestados	1.201	133	101	20	0	19	1.474

# LA EXPERIENCIA DEL ORGASMO EN HOMBRES Y MUJERES

## Q5 Estado civil

Respondido: 1.478 Omitido: 3

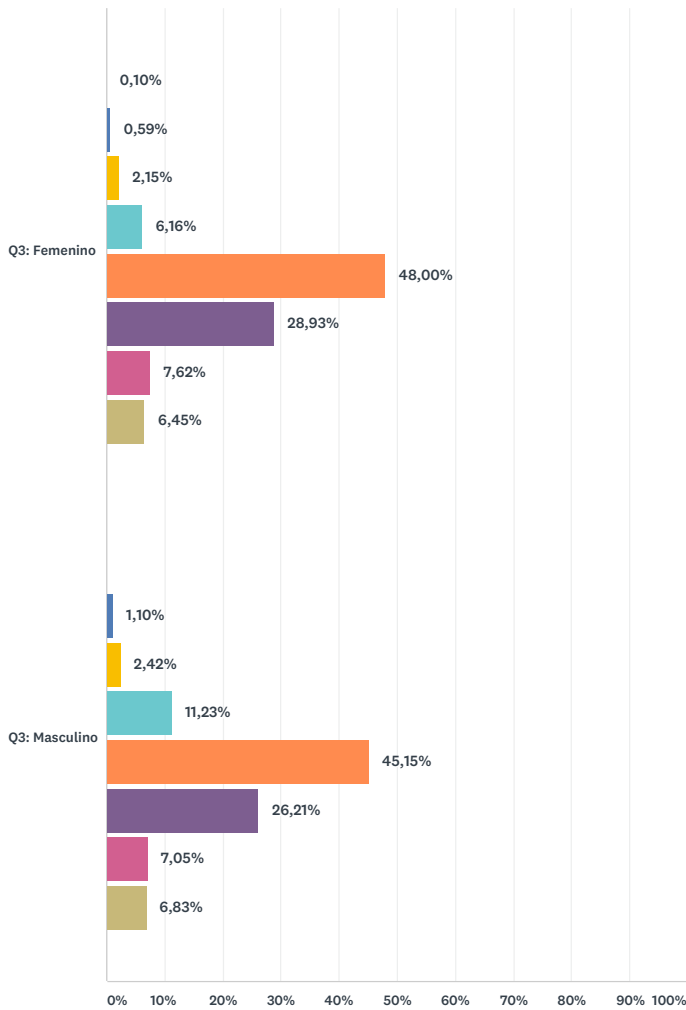


	SOLTERO/A	CASADO/A	UNIÓN LIBRE	DIVORCIADO/A	OTRO (ESPECIFIQUE)	TOTAL
Q3: Femenino (A)	48,09% 491	25,66% 262	14,10% 144	8,91% 91	3,23% 33	69,08% 1.021
Q3: Masculino (B)	46,61% 213	32,17% 147	13,13% 60	6,13% 28	1,97% 9	30,92% 457
Total de encuestados	704	409	204	119	42	1.478

# LA EXPERIENCIA DEL ORGASMO EN HOMBRES Y MUJERES

## Q6 ¿Cuál es su nivel académico?

Respondido: 1.477 Omitido: 4



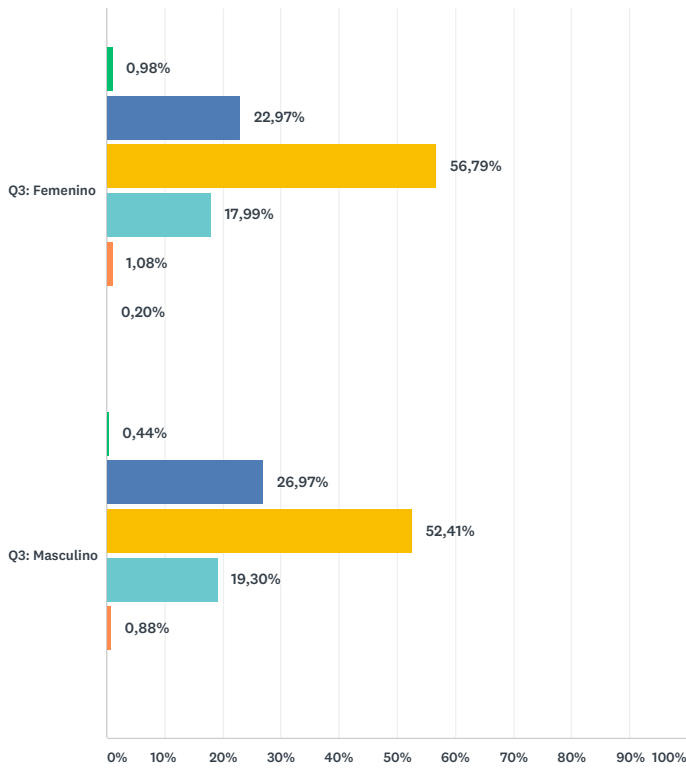
■ Primaria ■ Secundaria ■ Carrera técnica ■ Bachillerato  
■ Licenciatura ■ Maestría ■ Otro diplomado o certificado ■ Doctorado

	PRIMARIA	SECUNDARIA	CARRERA TÉCNICA	BACHILLERATO	LICENCIATURA	MAESTRÍA	OTRO DIPLOMADO O CERTIFICADO	DOCTORADO	TOTAL
Q3: Femenino (A)	0,10% 1	0,59% 6	2,15% 22	6,16% 63 B	48,00% 491	28,93% 296	7,62% 78	6,45% 66	69,26% 1.023
Q3: Masculino (B)	0,00% 0	1,10% 5	2,42% 11	11,23% 51 A	45,15% 205	26,21% 119	7,05% 32	6,83% 31	30,74% 454
Total de encuestados	1	11	33	114	696	415	110	97	1.477

# LA EXPERIENCIA DEL ORGASMO EN HOMBRES Y MUJERES

## Q7 ¿Cuál es su nivel socio-económico?

Respondido: 1.479 Omitido: 2



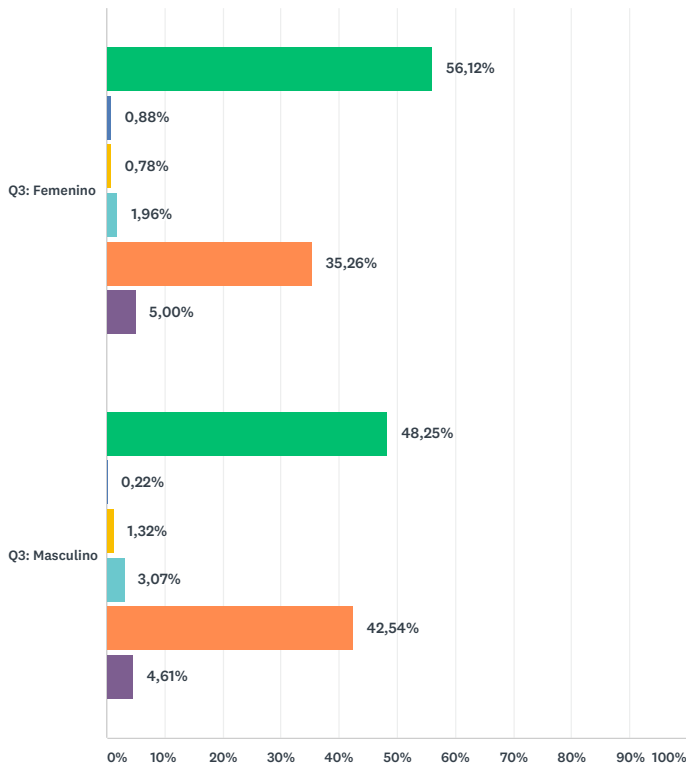
■ Clase alta   
 ■ Clase media alta   
 ■ Clase media   
 ■ Clase media baja  
■ Clase más baja   
 ■ Clase más baja

	CLASE ALTA	CLASE MEDIA ALTA	CLASE MEDIA	CLASE MEDIA BAJA	CLASE BAJA	CLASE MÁS BAJA	TOTAL
Q3: Femenino (A)	0,98%	22,97%	56,79%	17,99%	1,08%	0,20%	69,17%
	10	235	581	184	11	2	1.023
Q3: Masculino (B)	0,44%	26,97%	52,41%	19,30%	0,88%	0,00%	30,83%
	2	123	239	88	4	0	456
Total de encuestados	12	358	820	272	15	2	1.479

# LA EXPERIENCIA DEL ORGASMO EN HOMBRES Y MUJERES

## Q8 ¿Cuál es su religión?

Respondido: 1.477 Omitido: 4



■ Católica
 ■ Evangélica
 ■ Protestante
 ■ Otra denominación cristiana
 ■ Ninguna
 ■ Otro (especifique)

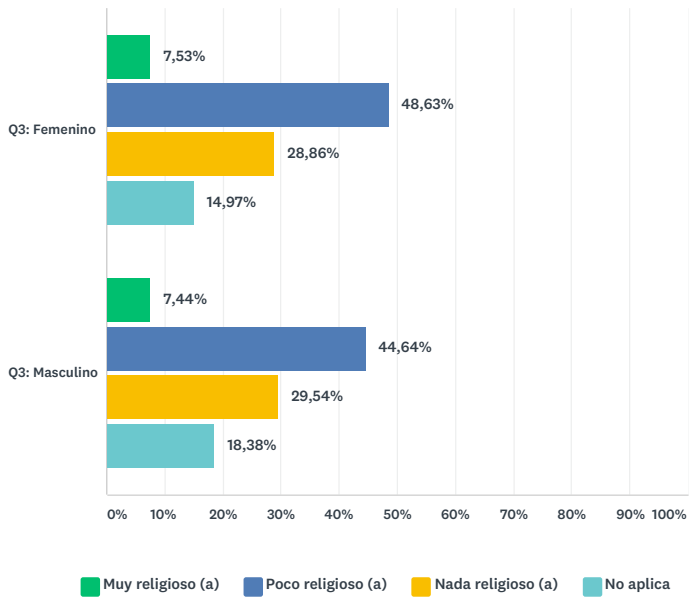
	CATÓLICA	EVANGÉLICA	PROTESTANTE	OTRA DENOMINACIÓN CRISTIANA	NINGUNA	OTRO (ESPECIFIQUE)	TOTAL
Q3: Femenino (A)	56,12%	0,88%	0,78%	1,96%	35,26%	5,00%	69,13%
	573	9	8	20	360	51	1.021
	B				B		
Q3: Masculino (B)	48,25%	0,22%	1,32%	3,07%	42,54%	4,61%	30,87%
	220	1	6	14	194	21	456
	A				A		
Total de encuestados	793	10	14	34	554	72	1.477



# LA EXPERIENCIA DEL ORGASMO EN HOMBRES Y MUJERES

## Q9 ¿Qué tan religioso (a) se considera usted?

Respondido: 1.479 Omitido: 2

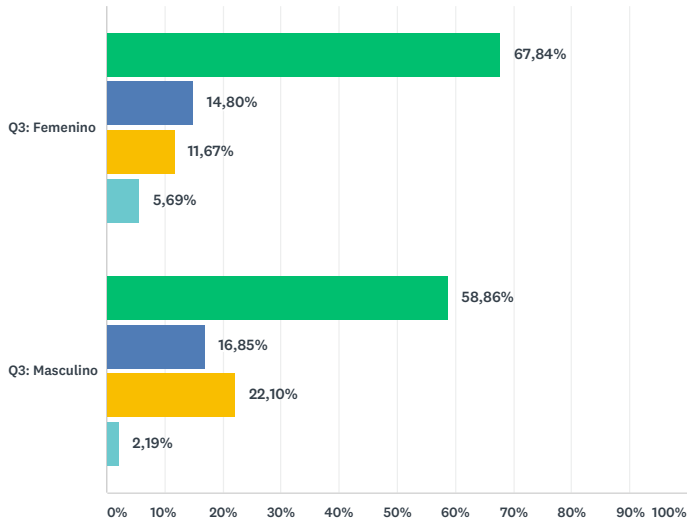


	MUY RELIGIOSO (A)	POCO RELIGIOSO (A)	NADA RELIGIOSO (A)	NO APLICA	TOTAL
Q3: Femenino (A)	7,53%	48,63%	28,86%	14,97%	69,10%
	77	497	295	153	1.022
Q3: Masculino (B)	7,44%	44,64%	29,54%	18,38%	30,90%
	34	204	135	84	457
Total de encuestados	111	701	430	237	1.479

# LA EXPERIENCIA DEL ORGASMO EN HOMBRES Y MUJERES

## Q10 Tipo de relación (es) de pareja sexual (es)

Respondido: 1.477 Omitido: 4



- Pareja estable (relaciones con una sola pareja formal: esposa/o, novio/a)
- Parejas regulares (relación durante un año o más con una pareja regular, además de
- Parejas múltiples (relaciones con diversas parejas durante menos de un año)
- Otro (especifique)

	PAREJA ESTABLE (RELACIONES CON UNA SOLA PAREJA FORMAL: ESPOSA/O, NOVIO/A)	PAREJAS REGULARES (RELACIÓN DURANTE UN AÑO O MÁS CON UNA PAREJA REGULAR, ADEMÁS DE SU PAREJA FORMAL (ESPOSA/O, NOVIA/A)	PAREJAS MÚLTIPLES (RELACIONES CON DIVERSAS PAREJAS DURANTE MENOS DE UN AÑO)	OTRO (ESPECIFIQUE)	TOTAL
Q3: Femenino (A)	67,84% 692 B	14,80% 151	11,67% 119 B	5,69% 58 B	69,06% 1.020
Q3: Masculino (B)	58,86% 269 A	16,85% 77	22,10% 101 A	2,19% 10 A	30,94% 457
Total de encuestados	961	228	220	68	1.477

Q11 País de residencia

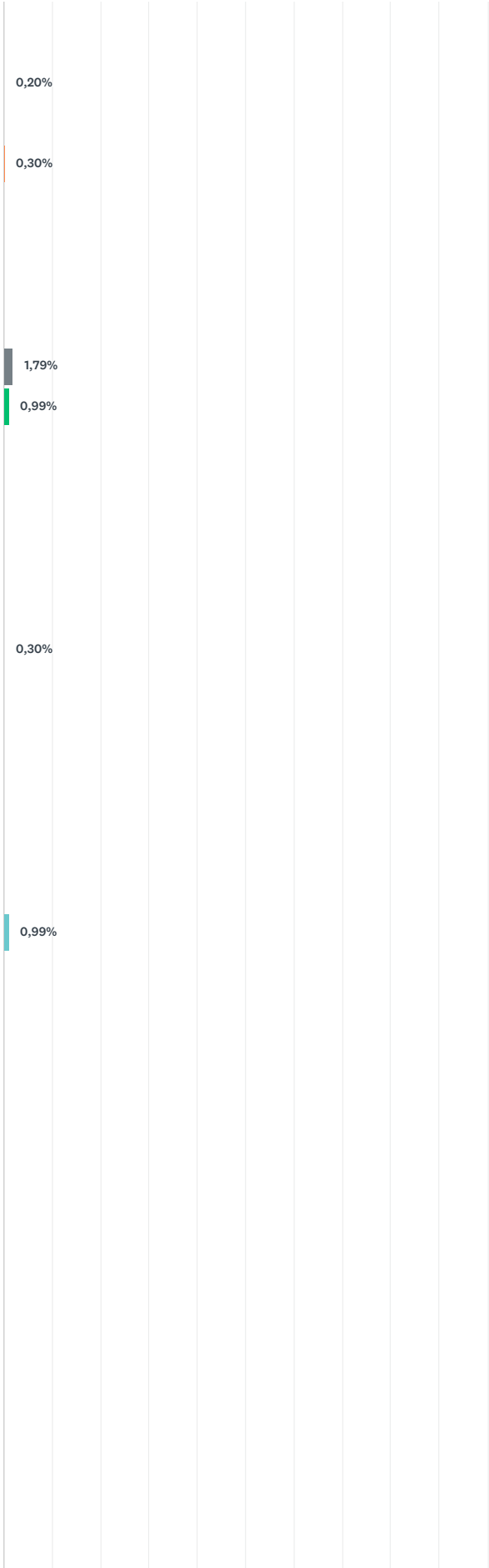
Respondido: 1.456 Omitido: 25



LA EXPERIENCIA DEL ORGASMO EN HOMBRES Y MUJERES



LA EXPERIENCIA DEL ORGASMO EN HOMBRES Y MUJERES

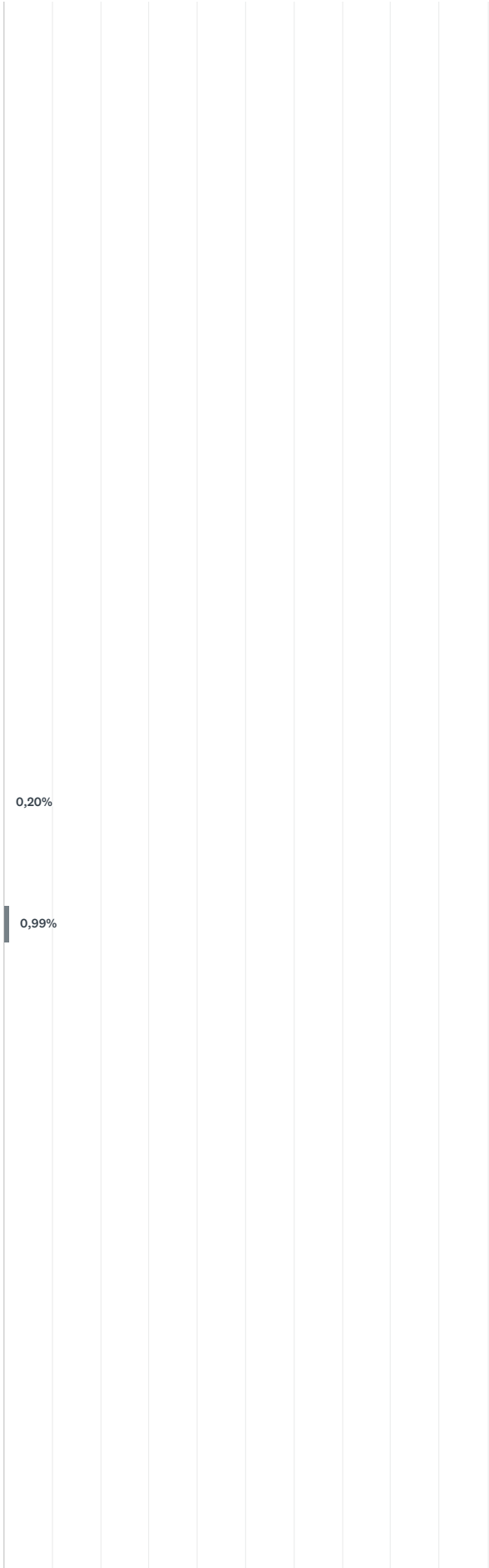


Q3: Femenino

0,10%

0,10%









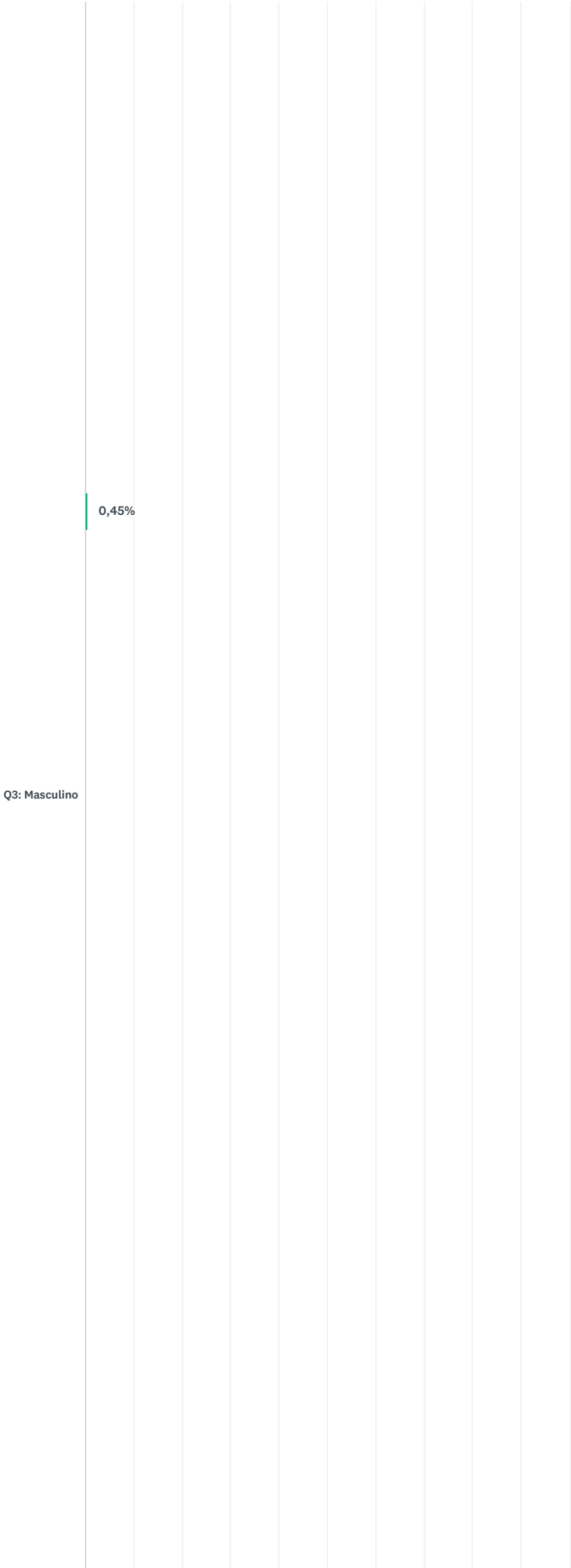
LA EXPERIENCIA DEL ORGASMO EN HOMBRES Y MUJERES

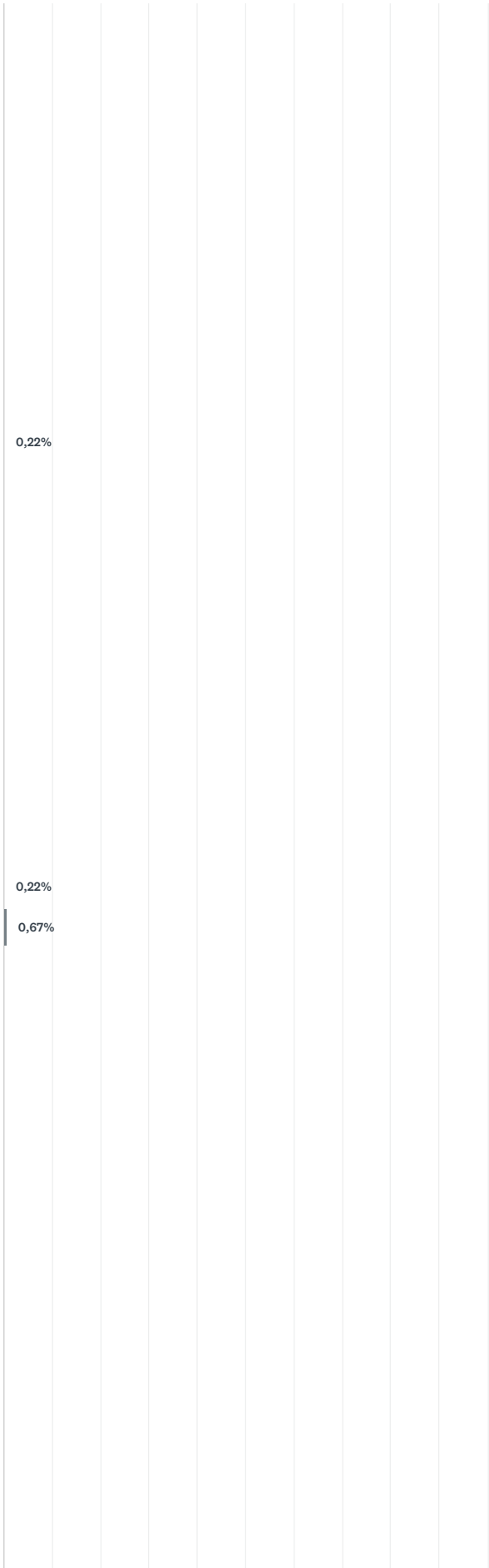



LA EXPERIENCIA DEL ORGASMO EN HOMBRES Y MUJERES




LA EXPERIENCIA DEL ORGASMO EN HOMBRES Y MUJERES







# LA EXPERIENCIA DEL ORGASMO EN HOMBRES Y MUJERES



- México
- Angola
- Argentina
- Bahamas
- Belice
- Bosnia y Herzegovina
- Burkina Faso
- Camerún
- Chipre
- Corea del Norte
- Croacia
- El Salvador
- Eslovenia
- Filipinas
- Georgia
- Guyana
- Honduras
- Irlanda
- Italia
- Kirguistán
- Libano
- Luxemburgo
- Mali
- México
- Afganistán
- Antigua y Barbuda
- Armenia
- Bangladés
- Benín
- Bielorrusia
- Botsuana
- Canadá
- Guinea
- Guinea Ecuatorial
- Hungría
- India
- Indonesia
- Irlanda
- Islandia
- Jamaica
- Kiribati
- Libia
- Madagascar
- Malasia
- Malawi
- Maldivas
- Malí
- Malta
- Marshall
- Mauricio
- Mauritania
- México
- Albania
- Alemania
- Andorra
- Arabia Saudita
- Argelia
- Australia
- Austria
- Azerbaiyán
- Baréin
- Bélgica
- Birmania
- Bolivia
- Brasil
- Brunéi
- Bulgaria
- Cabo Verde
- Camboya
- Chad
- Chile
- China
- Ciudad del Vaticano
- Colombia
- Comoras
- Costa de Marfil
- Costa Rica
- Cuba
- Dinamarca
- Dominica
- Ecuador
- Egipto
- Eritrea
- Eslavaquia
- España
- Estados Unidos
- Estonia
- Etiopía
- Finlandia
- Fiyi
- Francia
- Gabón
- Gambia
- Grecia
- Guatemala
- Guinea-Bisáu
- Haití
- Israel
- Islas Marshall
- Islas Salomón
- Kenia
- Laos
- 100. Lesoto
- Letonia
- Liechtenstein
- Lituania
- Malasia
- Malawi
- Maldivas
- Malí
- Malta
- Marshall
- Mauricio
- Mauritania
- México

# LA EXPERIENCIA DEL ORGASMO EN HOMBRES Y MUJERES



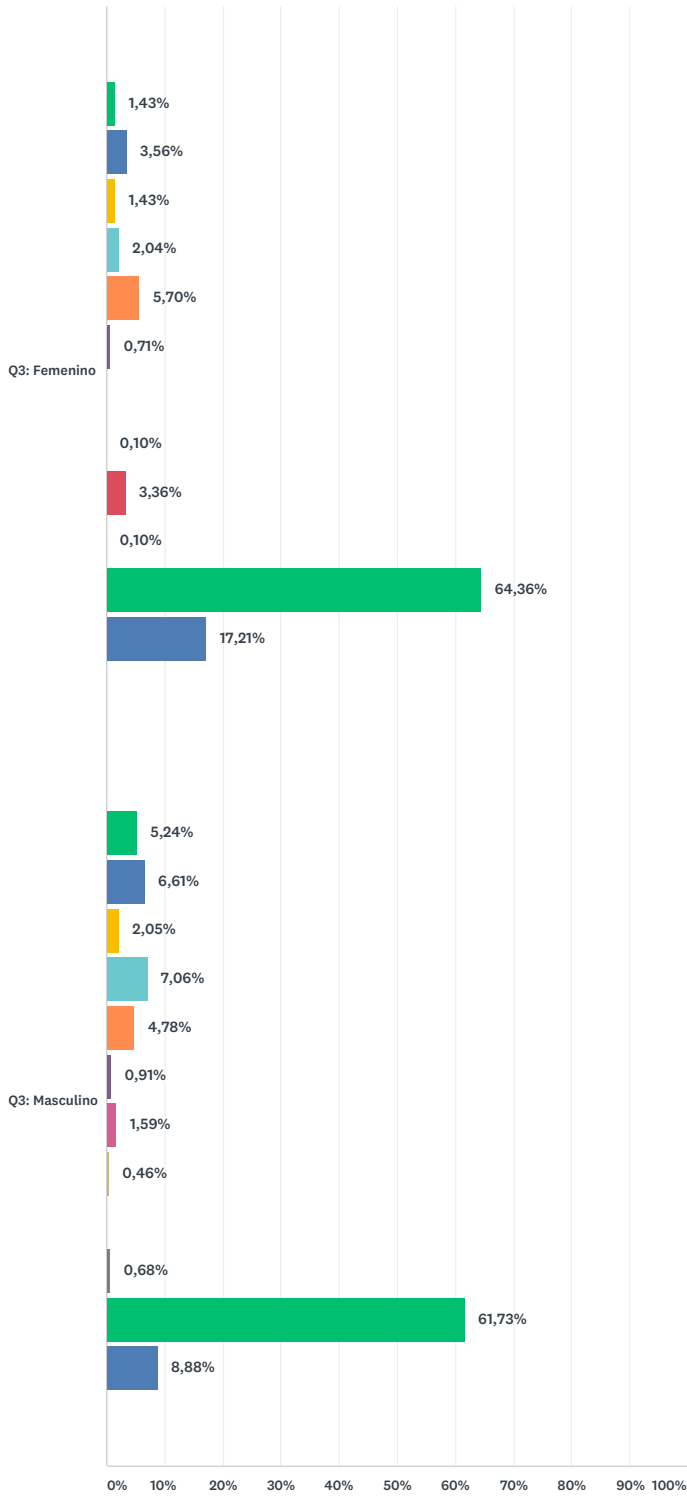
	MÉXICO	AFGANISTÁN	ALBANIA	ALEMANIA	ANDORRA	ANGOLA	ANTIGUA Y BARBUDA	ARABIA SAUDITA	ARGELIA	ARGENTINA	ARMENIA	AUSTRALIA	AUSTRIA	AZERBAIYÁN
Q3: Femenino (A)	90,47% 911	0,00% 0	0,00% 0	0,00% 0	0,00% 0	0,00% 0	0,00% 0	0,00% 0	0,00% 0	1,99% 20	0,00% 0	0,00% 0	0,00% 0	0,00% 0
Q3: Masculino (B)	90,20% 405	0,00% 0	0,22% 1	0,67% 3	0,00% 0	0,00% 0	0,00% 0	0,00% 0	0,00% 0	0,22% 1	0,00% 0	0,00% 0	0,00% 0	0,00% 0
Total de encuestados	1.316	0	1	3	0	0	0	0	0	21	0	0	0	0



Q12 ¿USTED TIENE ALGUNO DE LOS SIGUIENTES PROBLEMAS DE SALUD? En caso de tener más de una enfermedad, favor de anotarlas en la opción "Otras"

Respondido: 1.421 Omitido: 60

# LA EXPERIENCIA DEL ORGASMO EN HOMBRES Y MUJERES



- Diabetes Mellitus (azúcar en la sangre)
- Hipertensión arterial (presión alta)
- Colesterol elevado (grasas elevadas en la sangre)
- Triglicéridos elevados (otras grasas en la sangre)
- Depresión
- Enfermedades del corazón
- Problemas de próstata crecida
- Cáncer
- Problemas de menopausia
- Bajos niveles de testosterona
- No tengo ningún problema de salud
- Otras (especifique)

DIABETES MELLITUS (AZÚCAR EN LA SANGRE)	HIPERTENSIÓN ARTERIAL (PRESIÓN ALTA)	COLESTEROL ELEVADO (GRASAS ELEVADAS EN LA SANGRE)	TRIGLICÉRIDOS ELEVADOS (OTRAS GRASAS EN LA SANGRE)	DEPRESIÓN	ENFERMEDADES DEL CORAZÓN	PROBLEMAS DE PRÓSTATA CRECIDA	CÁNCER	PROBLEMAS DE MENOPAUSIA	BAJOS NIVELES DE TESTOSTERONA	NO TENGO NINGÚN PROBLEMA DE SALUD
---	--------------------------------------	---	--	-----------	--------------------------	-------------------------------	--------	-------------------------	-------------------------------	-----------------------------------

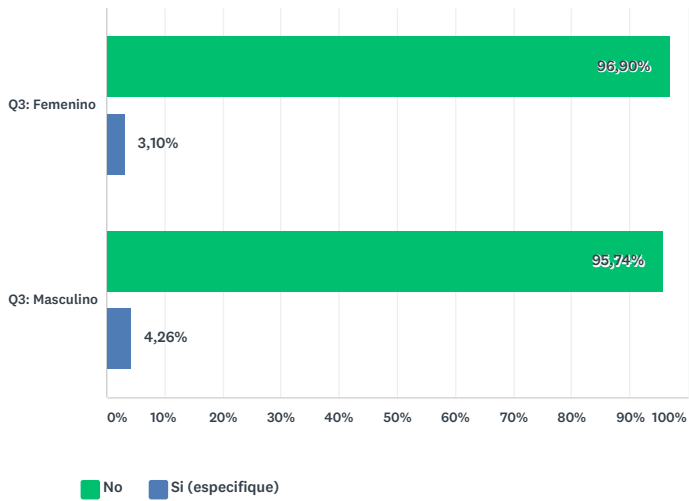
## LA EXPERIENCIA DEL ORGASMO EN HOMBRES Y MUJERES

Q3: Femenino (A)	1,43% 14 B	3,56% 35 B	1,43% 14	2,04% 20 B	5,70% 56	0,71% 7	0,00% 0 B	0,10% 1	3,36% 33 B	0,10% 1	64,36% 632
Q3: Masculino (B)	5,24% 23 A	6,61% 29 A	2,05% 9	7,06% 31 A	4,78% 21	0,91% 4	1,59% 7 A	0,46% 2	0,00% 0 A	0,68% 3	61,73% 271
Total de encuestados	37	64	23	51	77	11	7	3	33	4	903

# LA EXPERIENCIA DEL ORGASMO EN HOMBRES Y MUJERES

## Q13 ¿Tiene alguna discapacidad física, sensorial o psíquica?

Respondido: 1.445 Omitido: 36

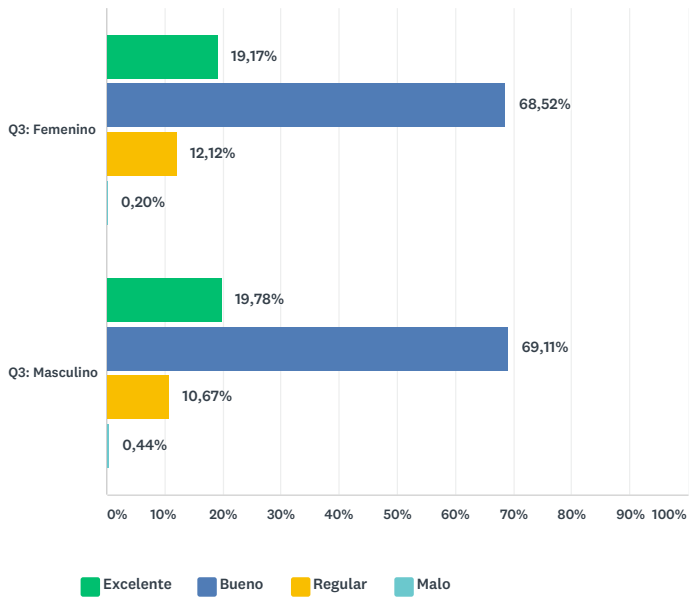


	NO	SI (ESPECIFIQUE)	TOTAL
Q3: Femenino (A)	96,90% 968	3,10% 31	69,13% 999
Q3: Masculino (B)	95,74% 427	4,26% 19	30,87% 446
Total de encuestados	1.395	50	1.445

# LA EXPERIENCIA DEL ORGASMO EN HOMBRES Y MUJERES

## Q14 ¿Cómo calificaría su estado de salud?

Respondido: 1.457 Omitido: 24

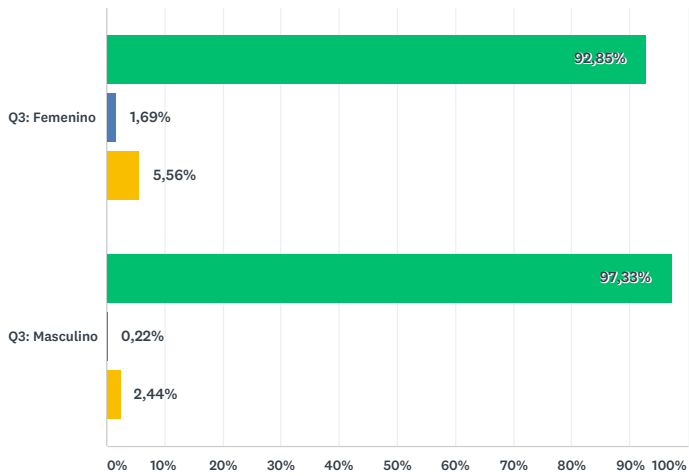


	EXCELENTE	BUENO	REGULAR	MALO	TOTAL
Q3: Femenino (A)	19,17%	68,52%	12,12%	0,20%	69,11%
	193	690	122	2	1.007
Q3: Masculino (B)	19,78%	69,11%	10,67%	0,44%	30,89%
	89	311	48	2	450
Total de encuestados	282	1.001	170	4	1.457

# LA EXPERIENCIA DEL ORGASMO EN HOMBRES Y MUJERES

## Q15 ¿Ha experimentado alguna vez un orgasmo?

Respondido: 1.457 Omitido: 24



■ Si
 ■ No
 ■ No estoy seguro (a)

	SI	NO	NO ESTOY SEGURO (A)	TOTAL
Q3: Femenino (A)	92,85%	1,69%	5,56%	69,18%
	935	17	56	1.008
	B	B	B	
Q3: Masculino (B)	97,33%	0,22%	2,44%	30,89%
	438	1	11	450
	A	A	A	
Total de encuestados	1.373	18	67	1.457

# LA EXPERIENCIA DEL ORGASMO EN HOMBRES Y MUJERES

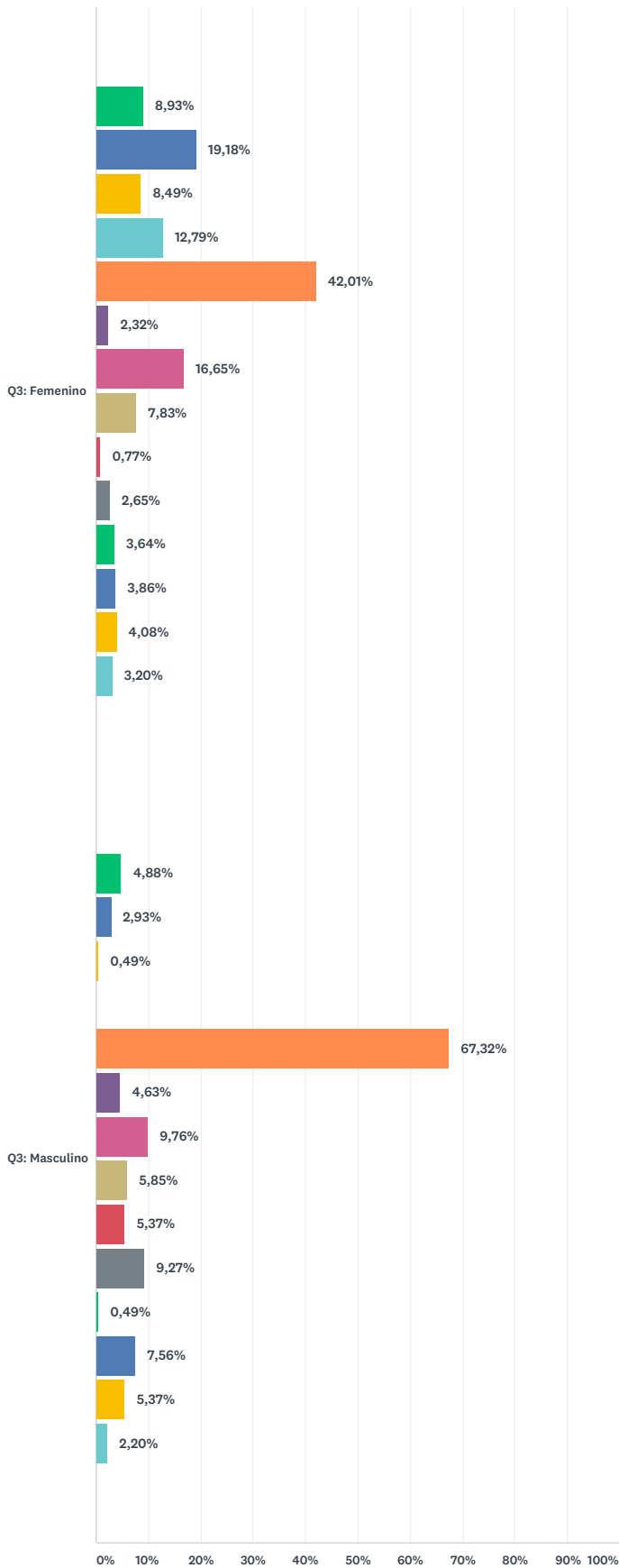
## Q16 Edad en que tuvo su primer orgasmo (años en números enteros)

Respondido: 1.297 Omitido: 184

	EDAD EN QUE TUVO SU PRIMER ORGASMO (AÑOS EN NÚMEROS ENTEROS)	TOTAL
Q3: Femenino	100,00% 893	68,85% 893
Q3: Masculino	100,00% 404	31,15% 404
Total de encuestados	1.297	1.297

Q17 ¿Con qué tipo de estimulación alcanzó el PRIMER ORGASMO?

Respondido: 1.317 Omitido: 164





## LA EXPERIENCIA DEL ORGASMO EN HOMBRES Y MUJERES

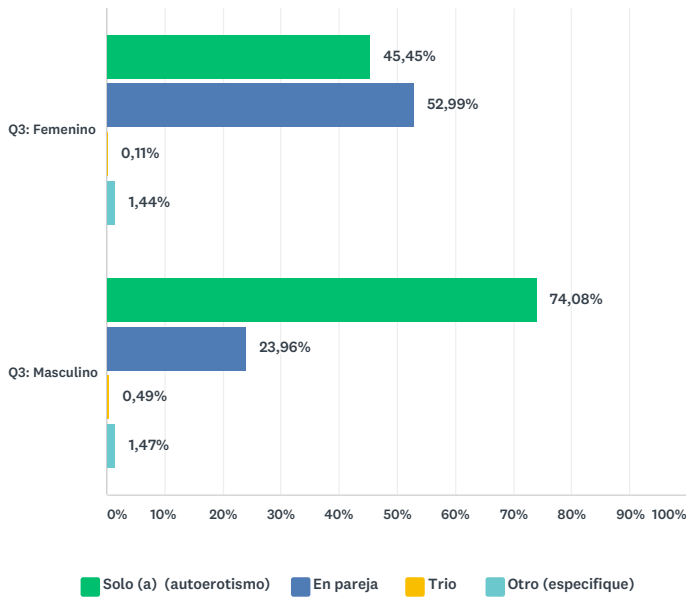
- Besos/ caricias
- Penetración con estimulación de clitoris
- Estimulación vaginal por parte de su pareja usando las manos
- Estimulación manual del clitoris (por su pareja)
- Masturbación a solas
- Masturbación de tu compañero (a)
- Coito (penetración vaginal)
- Sexo oral
- Sexo anal
- Uso de pornografía
- Juegos sexuales, uso de vibradores, dildos, juguetes sexuales, etc
- Fantasías sexuales
- Sueños eróticos
- Otro (especifique)

	BESOS/ CARICIAS	PENETRACIÓN CON ESTIMULACIÓN DE CLÍTORIS	ESTIMULACIÓN VAGINAL POR PARTE DE SU PAREJA USANDO LAS MANOS	ESTIMULACIÓN MANUAL DEL CLÍTORIS (POR SU PAREJA)	MASTURBACIÓN A SOLAS	MASTURBACIÓN DE TU COMPAÑERO (A)	COITO (PENETRACIÓN VAGINAL)	SEXO ORAL	SEXO ANAL	USO DE PORNOGRAFÍA	JUEGOS SEXUALES, USO DE VIBRADORES, DILDOS, JUGUETES SEXUALES, ETC
Q3: Femenino (A)	8,93% 81 B	19,18% 174 B	8,49% 77 B	12,79% 116 B	42,01% 381 B	2,32% 21 B	16,65% 151 B	7,83% 71 B	0,77% 7 B	2,65% 24 B	3,64% 33 B
Q3: Masculino (B)	4,88% 20 A	2,93% 12 A	0,49% 2 A	0,00% 0 A	67,32% 276 A	4,63% 19 A	9,76% 40 A	5,85% 24 A	5,37% 22 A	9,27% 38 A	0,49% 2 A
Total de encuestados	101	186	79	116	657	40	191	95	29	62	35

# LA EXPERIENCIA DEL ORGASMO EN HOMBRES Y MUJERES

## Q18 El primer orgasmo que experimentó fue:

Respondido: 1.311 Omitido: 170

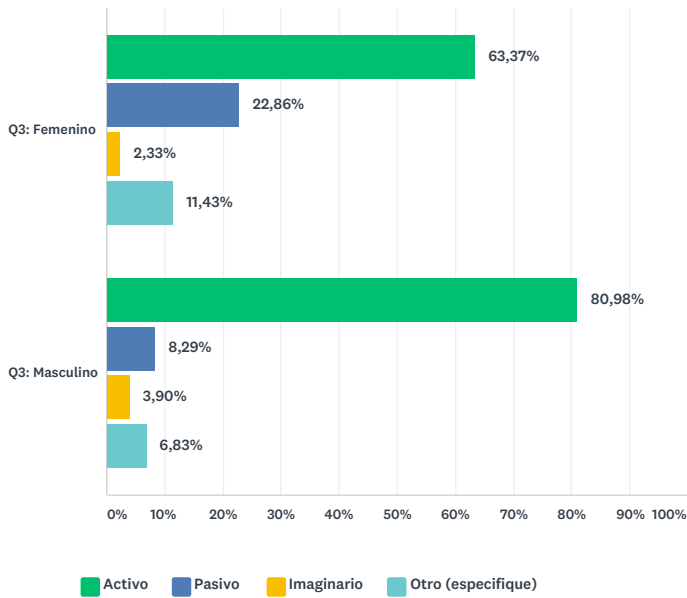


	SOLO (A) (AUTOEROTISMO)	EN PAREJA	TRIO	OTRO (ESPECIFIQUE)	TOTAL
Q3: Femenino (A)	45,45%	52,99%	0,11%	1,44%	68,80%
	410	478	1	13	902
	B	B			
Q3: Masculino (B)	74,08%	23,96%	0,49%	1,47%	31,20%
	303	98	2	6	409
	A	A			
Total de encuestados	713	576	3	19	1.311

# LA EXPERIENCIA DEL ORGASMO EN HOMBRES Y MUJERES

## Q19 En sus prácticas sexuales, adopta un papel:

Respondido: 1.311 Omitido: 170

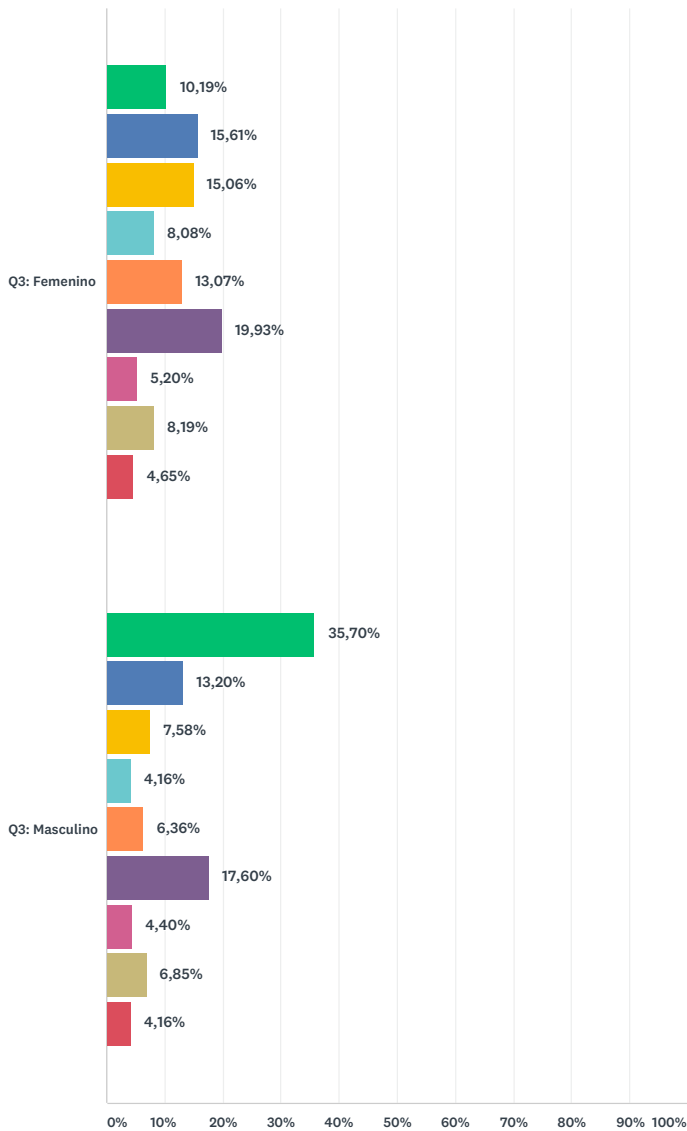


	ACTIVO	PASIVO	IMAGINARIO	OTRO (ESPECIFIQUE)	TOTAL
Q3: Femenino (A)	63,37%	22,86%	2,33%	11,43%	68,73%
	571	206	21	103	901
	B	B		B	
Q3: Masculino (B)	80,98%	8,29%	3,90%	6,83%	31,27%
	332	34	16	28	410
	A	A		A	
Total de encuestados	903	240	37	131	1.311

# LA EXPERIENCIA DEL ORGASMO EN HOMBRES Y MUJERES

Q20 ¿Cuánto tiempo transcurrió entre su primera relación/práctica sexual con alguna otra persona y el primer orgasmo alcanzado?

Respondido: 1.312 Omitido: 169



■ En el primer encuentro/práctica sexual    ■ Menos de 1 mes  
■ Menos de 6 meses    ■ Menos de 1 año    ■ Más de 1 año  
■ Entre 2 y 5 años    ■ Más de 5 años    ■ Entre 5 y 10 años  
■ Otro (especifique)

	EN EL PRIMER ENCUENTRO/PRÁCTICA SEXUAL	MENOS DE 1 MES	MENOS DE 6 MESES	MENOS DE 1 AÑO	MÁS DE 1 AÑO	ENTRE 2 Y 5 AÑOS	MÁS DE 5 AÑOS	ENTRE 5 Y 10 AÑOS	OTRO (ESPECIFIQUE)	TOTAL
Q3: Femenino (A)	10,19% 92 B	15,61% 141 B	15,06% 136 B	8,08% 73 B	13,07% 118 B	19,93% 180 B	5,20% 47 B	8,19% 74 B	4,65% 42 B	68,83% 903 B
Q3: Masculino (B)	35,70% 146 A	13,20% 54 A	7,58% 31 A	4,16% 17 A	6,36% 26 A	17,60% 72 A	4,40% 18 A	6,85% 28 A	4,16% 17 A	31,17% 409 A
Total de encuestados	238	195	167	90	144	252	65	102	59	1.312

Q21 ¿Cómo describiría la experiencia de su primer orgasmo?

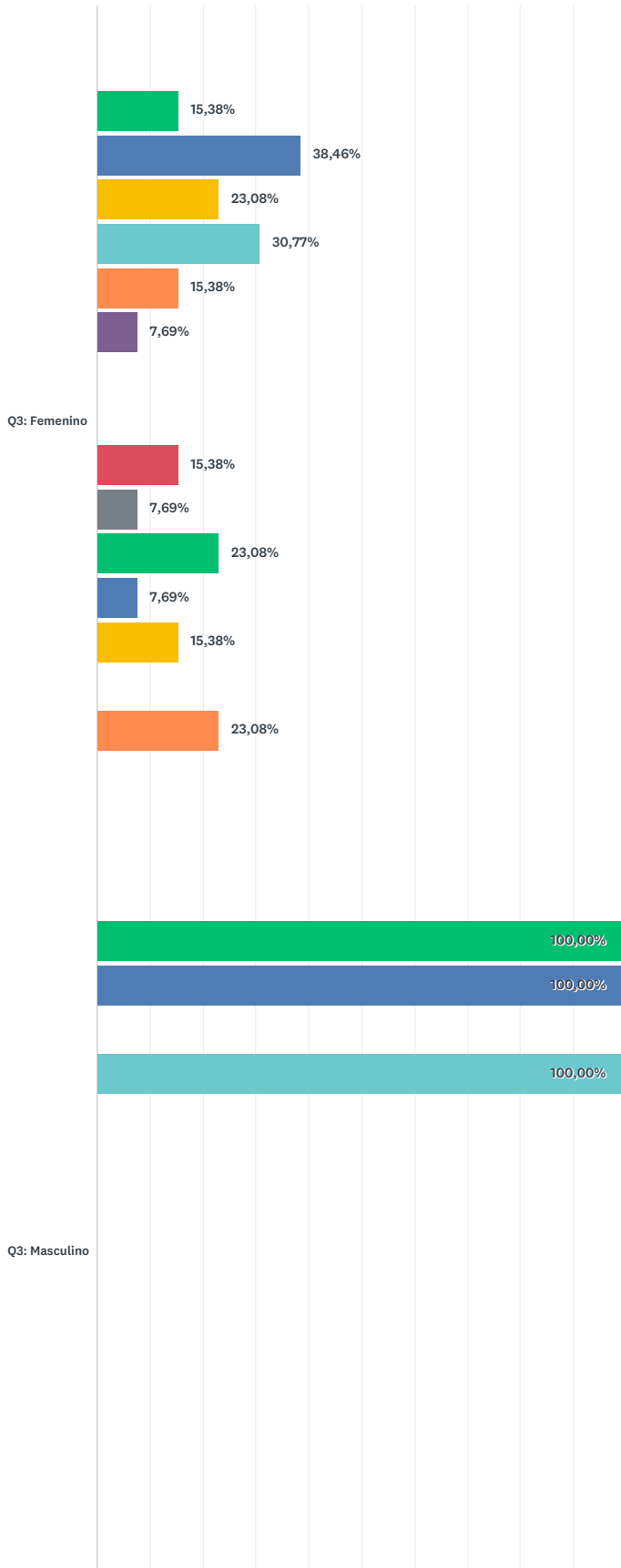
Respondido: 1.194 Omitido: 287

	¿CÓMO DESCRIBIRÍA LA EXPERIENCIA DE SU PRIMER ORGASMO?		TOTAL
Q3: Femenino		100,00%	68,51%
		818	818
Q3: Masculino		100,00%	31,49%
		376	376
Total de encuestados	1.194		1.194

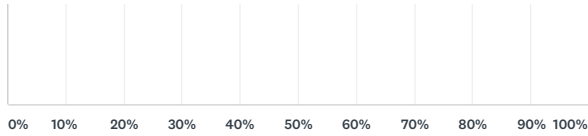
# LA EXPERIENCIA DEL ORGASMO EN HOMBRES Y MUJERES

Q22 En caso de NO haber experimentado algún orgasmo, ¿cuál considera que ha sido el (los) motivo (s) para no lograrlo?

Respondido: 14 Omitido: 1.467



## LA EXPERIENCIA DEL ORGASMO EN HOMBRES Y MUJERES



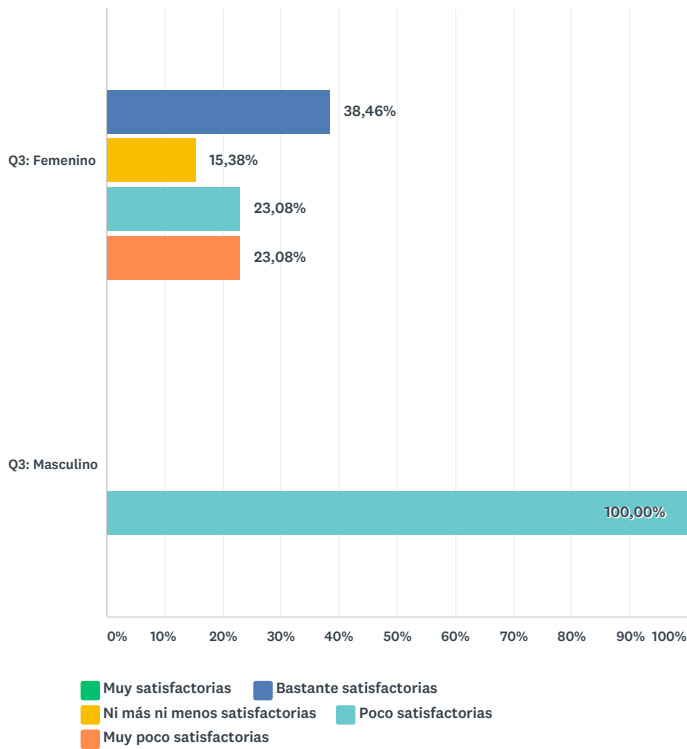
- Vida sexual inactiva
- Falta de experiencia sexual
- Desconocimiento del propio cuerpo
- Estrés, angustia, temores, culpas, etc
- Baja autoestima
- Insatisfacción con su apariencia física
- Edad
- Antecedentes de abuso sexual o violación
- Experiencias sexuales traumáticas
- Educación sexual inadecuada
- Actitudes negativas hacia el sexo (aprendidas en la niñez/ adolescencia)
- Relación de pareja inestable
- Disfunciones sexuales (falta de deseo sexual, falta de lubricación, disfunción eréctil,
- Condiciones médicas
- Otro (especifique)

	VIDA SEXUAL INACTIVA	FALTA DE EXPERIENCIA SEXUAL	DESCONOCIMIENTO DEL PROPIO CUERPO	ESTRÉS, ANGUSTIA, TEMORES, CULPAS, ETC	BAJA AUTOESTIMA	INSATISFACCIÓN CON SU APARIENCIA FÍSICA	EDAD	ANTECEDENTES DE ABUSO SEXUAL O VIOLACIÓN	EXPERIENCIAS SEXUALES TRAUMÁTICAS	EDUCACIÓN SEXUAL INADECUADA	ACTITUDES NEGATIVAS HACIA EL SE (APRENDIDA EN LA NIÑEZ ADOLESCEN
Q3: Femenino (A)	15,38% 2	38,46% 5	23,08% 3	30,77% 4	15,38% 2	7,69% 1	0,00% 0	0,00% 0	15,38% 2	7,69% 1	23,08% 3
Q3: Masculino (B)	100,00% 1	100,00% 1	0,00% 0	100,00% 1	0,00% 0	0,00% 0	0,00% 0	0,00% 0	0,00% 0	0,00% 0	0,00% 0
Total de encuestados	3	6	3	5	2	1	0	0	2	1	3

## LA EXPERIENCIA DEL ORGASMO EN HOMBRES Y MUJERES

**Q23 En las relaciones/prácticas sexuales en las cuales NO alcanza el orgasmo, ¿qué tan satisfactorias son para usted?**

Respondido: 14 Omitido: 1.467



	MUY SATISFACTORIAS	BASTANTE SATISFACTORIAS	NI MÁS NI MENOS SATISFACTORIAS	POCO SATISFACTORIAS	MUY POCO SATISFACTORIAS	TOTAL
Q3: Femenino (A)	0,00% 0	38,46% 5	15,38% 2	23,08% 3	23,08% 3	92,86% 13
Q3: Masculino (B)	0,00% 0	0,00% 0	0,00% 0	100,00% 1	0,00% 0	7,14% 1
Total de encuestados	0	5	2	4	3	14



LA EXPERIENCIA DEL ORGASMO EN HOMBRES Y MUJERES

Q24 ¿Qué sentimientos, pensamientos, etc, le genera a usted el no poder alcanzar el orgasmo?

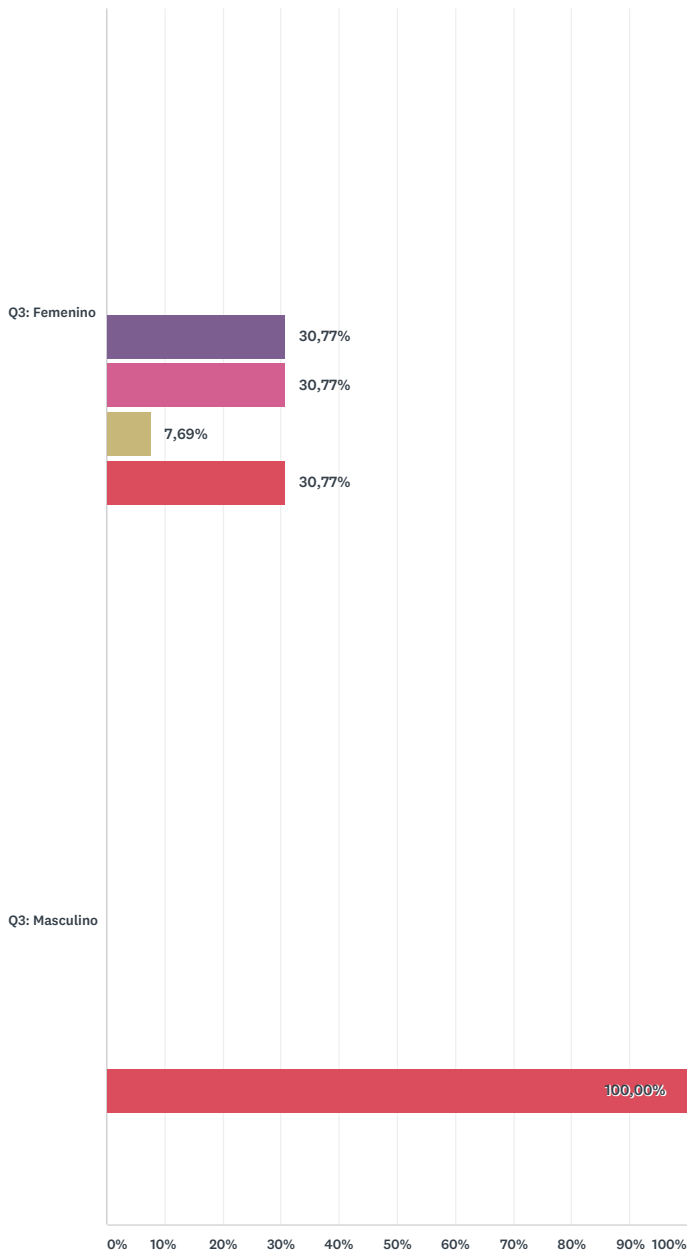
Respondido: 14 Omitido: 1.467

	¿QUÉ SENTIMIENTOS, PENSAMIENTOS, ETC, LE GENERA A USTED EL NO PODER ALCANZAR EL ORGASMO?		TOTAL
Q3: Femenino		100,00%	92,86%
		13	13
Q3: Masculino		100,00%	7,14%
		1	1
Total de encuestados	14		14

# LA EXPERIENCIA DEL ORGASMO EN HOMBRES Y MUJERES

Q25 ¿Ha utilizado alguno de los siguientes recursos para mejorar su calidad de vida sexual?

Respondido: 14 Omitido: 1.467



- Terapia sexual
- Geles, medicamentos, etc
- "Remedios caseros"
- Dispositivos para reacondicionar (mejorar) su respuesta sexual
- Ejercicios/ técnicas para reacondicionar su respuesta sexual ( por ejemplo ejercicios de KEGGEL)
- Búsqueda de información al respecto
- Incorporación de otras prácticas sexuales
- Mejorar la comunicación con su pareja
- No he recurrido a ninguno
- Otro (especifique)

	TERAPIA SEXUAL	GELES, MEDICAMENTOS, ETC	"REMEDIOS CASEROS"	DISPOSITIVOS PARA REACONDICIONAR (MEJORAR) SU RESPUESTA SEXUAL	EJERCICIOS/ TÉCNICAS PARA REACONDICIONAR SU RESPUESTA SEXUAL ( POR EJEMPLO EJERCICIOS DE KEGGEL)	BÚSQUEDA DE INFORMACIÓN AL RESPECTO	INCORPORACIÓN DE OTRAS PRÁCTICAS SEXUALES	MEJORAR LA COMUNICACIÓN CON SU PAREJA	NO HE RECURRIDO A NINGUNO	OTRO (ESPECIFIQUE)
Q3: Femenino (A)	0,00% 0	0,00% 0	0,00% 0	0,00% 0	0,00% 0	30,77% 4	30,77% 4	7,69% 1	30,77% 4	0,00% 0

# LA EXPERIENCIA DEL ORGASMO EN HOMBRES Y MUJERES

Q3: Masculino (B)	0,00% 0	0,00% 0	0,00% 0	0,00% 0	0,00% 0	0,00% 0	0,00% 0	0,00% 0	0,00% 0	100,00% 1	0,00% 0
Total de encuestados	0	0	0	0	0	4	4	1	5	0	

## LA EXPERIENCIA DEL ORGASMO EN HOMBRES Y MUJERES

Q26 ¿Hay algún tema que considere importante y que no se haya incluido en esta encuesta?

Respondido: 11 Omitido: 1.470

	¿HAY ALGÚN TEMA QUE CONSIDERE IMPORTANTE Y QUE NO SE HAYA INCLUIDO EN ESTA ENCUESTA?		TOTAL
Q3: Femenino		100,00% 11	100,00% 11
Q3: Masculino		0,00% 0	0,00% 0
Total de encuestados	11		11

# LA EXPERIENCIA DEL ORGASMO EN HOMBRES Y MUJERES

## Q27 ¿Hay algún comentario adicional que desee hacer?

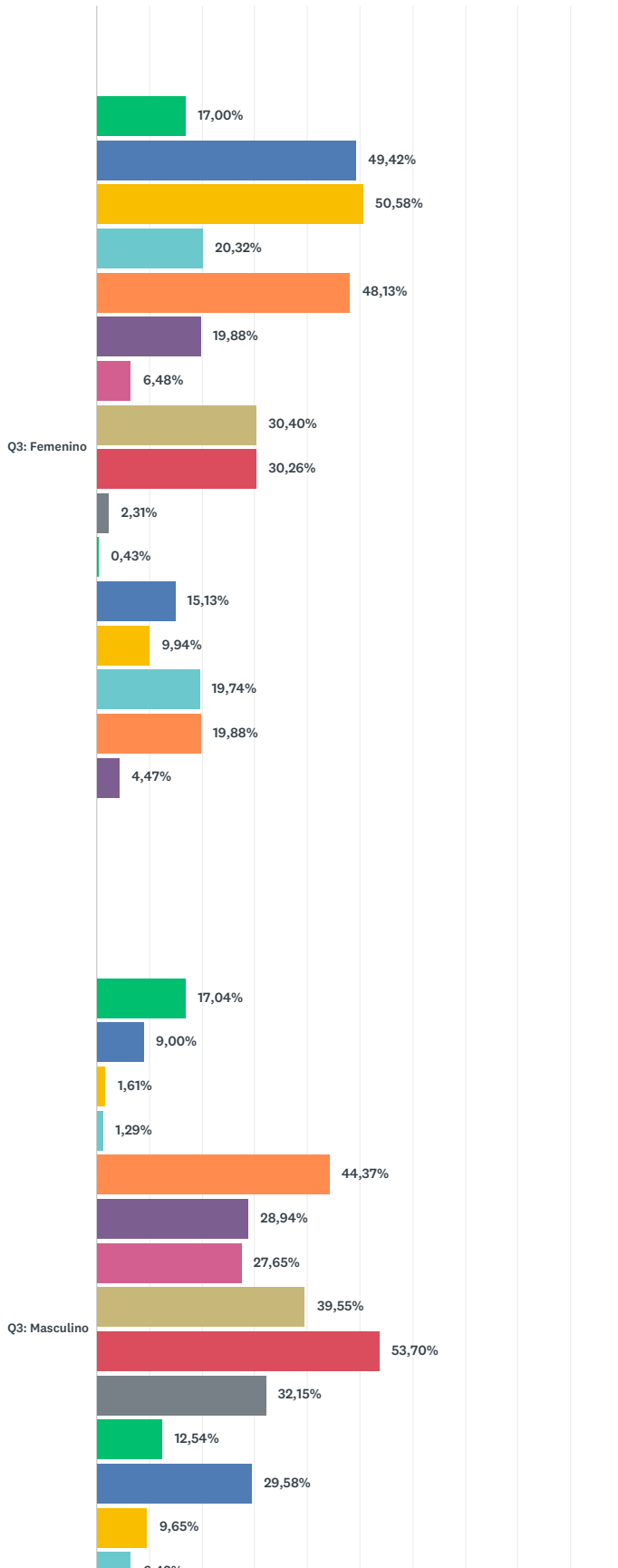
Respondido: 10 Omitido: 1.471

	¿HAY ALGÚN COMENTARIO ADICIONAL QUE DESEE HACER?	TOTAL
Q3: Femenino	100,00% 10	100,00% 10
Q3: Masculino	0,00% 0	0,00% 0
Total de encuestados	10	10

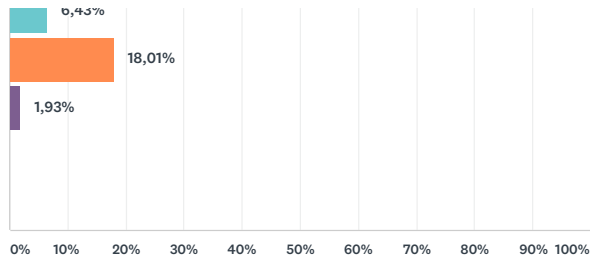
# LA EXPERIENCIA DEL ORGASMO EN HOMBRES Y MUJERES

Q28 ACTUALMENTE, ¿por medio de cuál práctica sexual es frecuente que usted alcance el orgasmo?

Respondido: 1.005 Omitido: 476



## LA EXPERIENCIA DEL ORGASMO EN HOMBRES Y MUJERES



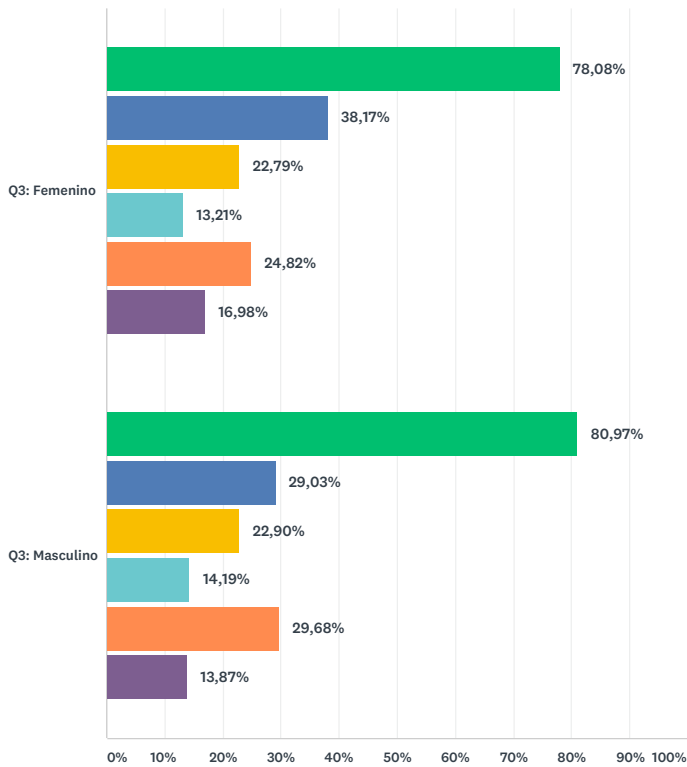
- Besos/ caricias
- Penetración con estimulación de clítoris
- Estimulación de clítoris
- Estimulación vaginal
- Masturbación a solas
- Masturbación de su compañero/a
- Sexo anal
- Sexo oral
- Coito
- Estimulación del glande del pene
- Estimulación testicular
- Uso de pornografía
- Juegos sexuales
- Uso de vibradores, dildos, juguetes sexuales, etc
- Fantasías sexuales
- Otro (especifique)

	BESOS/ CARICIAS	PENETRACIÓN CON ESTIMULACIÓN DE CLÍTORIS	ESTIMULACIÓN DE CLÍTORIS	ESTIMULACIÓN VAGINAL	MASTURBACIÓN A SOLAS	MASTURBACIÓN DE SU COMPAÑERO/A	SEXO ANAL	SEXO ORAL	COITO	ESTIMULACIÓN DEL GLANDE DEL PENE	ESTIMULACIÓN TESTICULAR	USO PORI
Q3: Femenino (A)	17,00% 118	49,42% 343 B	50,58% 351 B	20,32% 141 B	48,13% 334	19,88% 138 B	6,48% 45 B	30,40% 211 B	30,26% 210 B	2,31% 16 B	0,43% 3 B	
Q3: Masculino (B)	17,04% 53	9,00% 28 A	1,61% 5 A	1,29% 4 A	44,37% 138	28,94% 90 A	27,65% 86 A	39,55% 123 A	53,70% 167 A	32,15% 100 A	12,54% 39 A	
Total de encuestados	171	371	356	145	472	228	131	334	377	116	42	197

# LA EXPERIENCIA DEL ORGASMO EN HOMBRES Y MUJERES

Q29 ¿Qué formas de estimulación NO GENITAL son importantes para que usted alcance el orgasmo?

Respondido: 999 Omitido: 482



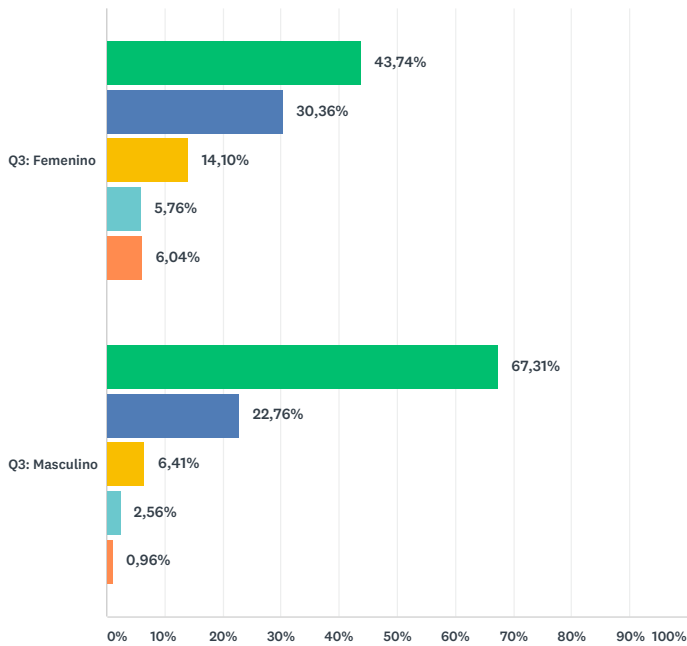
■ Abrazarse y besarse   
 ■ Hablarse íntimamente   
 ■ Mirarse mutuamente  
■ Sonreírse   
 ■ Olerse   
 ■ Otro (especifique)

	ABRAZARSE Y BESARSE	HABLARSE ÍNTIMAMENTE	MIRARSE MUTUAMENTE	SONREÍRSE	OLERSE	OTRO (ESPECIFIQUE)	TOTAL
Q3: Femenino (A)	78,08% 538	38,17% 263	22,79% 157	13,21% 91	24,82% 171	16,98% 117	133,83% 1.337
Q3: Masculino (B)	80,97% 251	29,03% 90	22,90% 71	14,19% 44	29,68% 92	13,87% 43	59,16% 591
Total de encuestados	789	353	228	135	263	160	999



Q30 ¿Qué tan frecuente es que alcance el orgasmo en sus prácticas/relaciones sexuales?

Respondido: 1.007 Omitido: 474

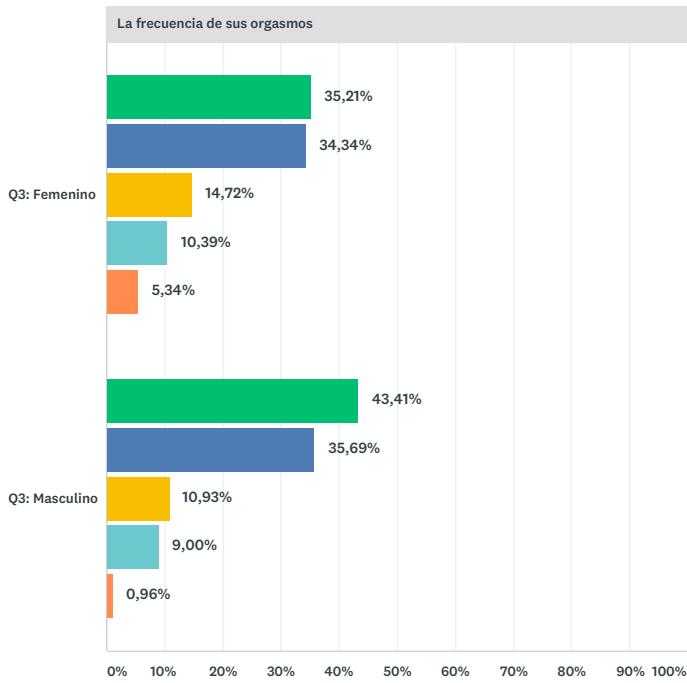


■ Casi siempre o siempre   
 ■ La mayoría de las veces   
 ■ Algunas veces  
■ Pocas veces   
 ■ Casi nunca o nunca

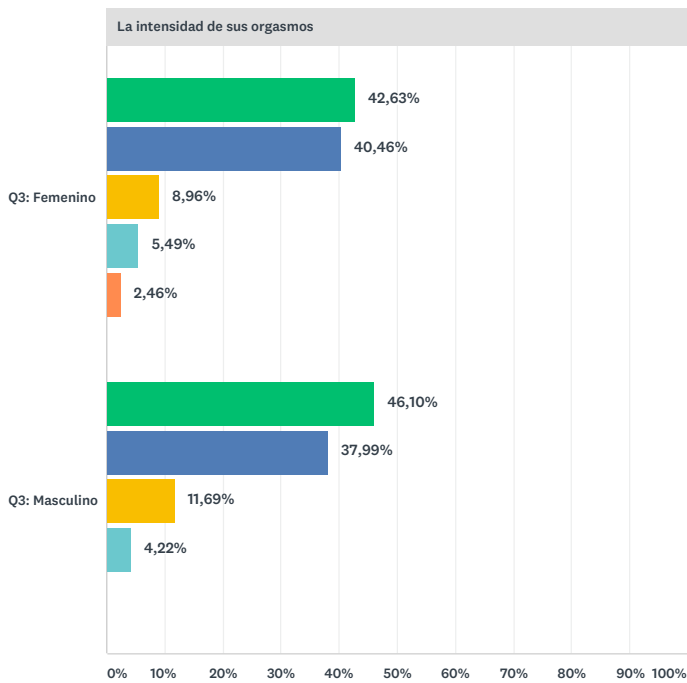
	CASI SIEMPRE O SIEMPRE	LA MAYORÍA DE LAS VECES	ALGUNAS VECES	POCAS VECES	CASI NUNCA O NUNCA	TOTAL
Q3: Femenino (A)	43,74%	30,36%	14,10%	5,76%	6,04%	69,02%
	304	211	98	40	42	695
	B	B	B	B	B	
Q3: Masculino (B)	67,31%	22,76%	6,41%	2,56%	0,96%	30,98%
	210	71	20	8	3	312
	A	A	A	A	A	
Total de encuestados	514	282	118	48	45	1.007

Q31 ¿Qué tan satisfecho (a) estás con:

Respondido: 1.004 Omitido: 477

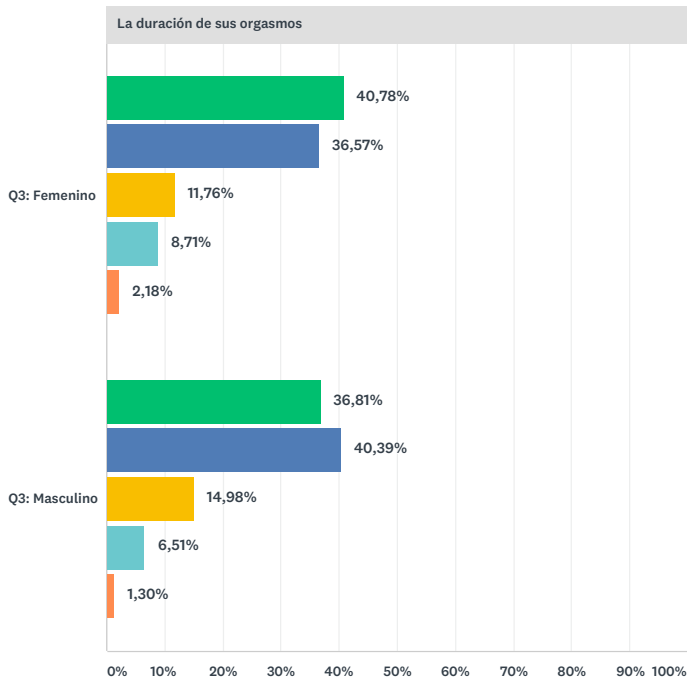


■ Muy satisfecho (a)    ■ Bastante satisfecho (a)  
■ Ni más ni menos satisfecho (a)    ■ Poco satisfecho (a)  
■ Muy poco satisfecho (a)

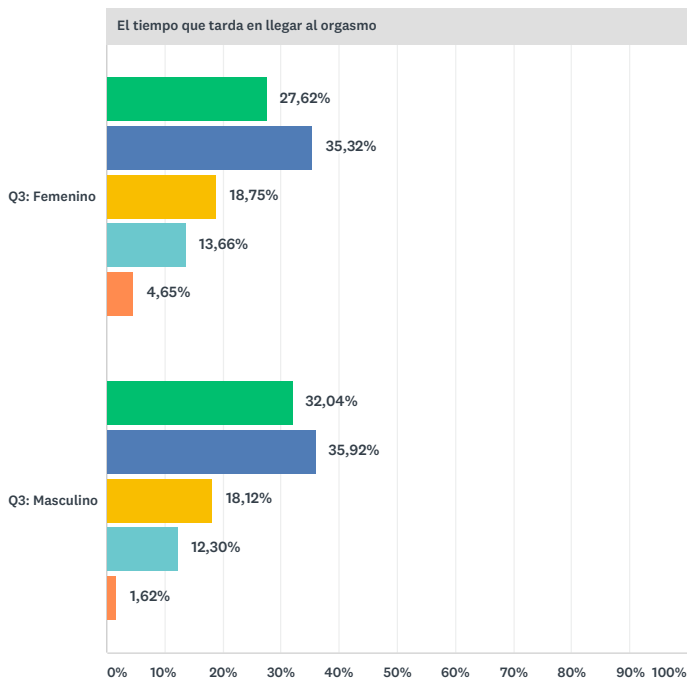


■ Muy satisfecho (a)    ■ Bastante satisfecho (a)  
■ Ni más ni menos satisfecho (a)    ■ Poco satisfecho (a)  
■ Muy poco satisfecho (a)

# LA EXPERIENCIA DEL ORGASMO EN HOMBRES Y MUJERES

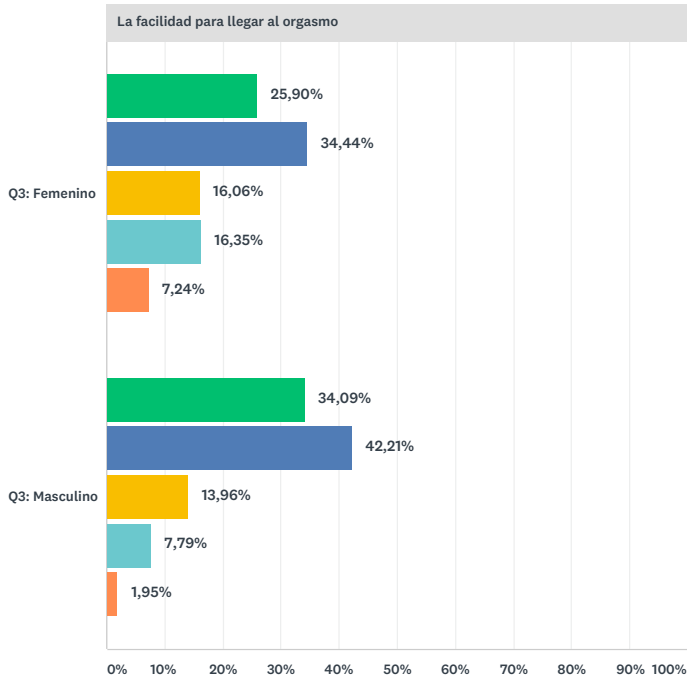


■ Muy satisfecho (a)    ■ Bastante satisfecho (a)  
■ Ni más ni menos satisfecho (a)    ■ Poco satisfecho (a)  
■ Muy poco satisfecho (a)

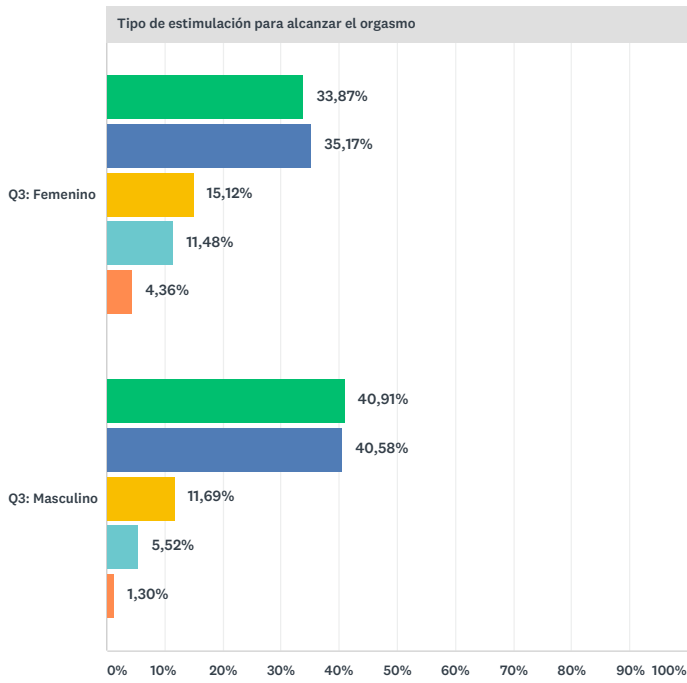


■ Muy satisfecho (a)    ■ Bastante satisfecho (a)  
■ Ni más ni menos satisfecho (a)    ■ Poco satisfecho (a)  
■ Muy poco satisfecho (a)

## LA EXPERIENCIA DEL ORGASMO EN HOMBRES Y MUJERES



■ Muy satisfecho (a)    ■ Bastante satisfecho (a)  
■ Ni más ni menos satisfecho (a)    ■ Poco satisfecho (a)  
■ Muy poco satisfecho (a)



■ Muy satisfecho (a)    ■ Bastante satisfecho (a)  
■ Ni más ni menos satisfecho (a)    ■ Poco satisfecho (a)  
■ Muy poco satisfecho (a)

**La frecuencia de sus orgasmos**

	MUY SATISFECHO (A)	BASTANTE SATISFECHO (A)	NI MÁS NI MENOS SATISFECHO (A)	POCO SATISFECHO (A)	MUY POCO SATISFECHO (A)	TOTAL
Q3: Femenino (A)	35,21% 244	34,34% 238	14,72% 102	10,39% 72	5,34% 37	69,02% 693
Q3: Masculino (B)	43,41% 135	35,69% 111	10,93% 34	9,00% 28	0,96% 3	30,98% 311

**La intensidad de sus orgasmos**

## LA EXPERIENCIA DEL ORGASMO EN HOMBRES Y MUJERES

	MUY SATISFECHO (A)	BASTANTE SATISFECHO (A)	NI MÁS NI MENOS SATISFECHO (A)	POCO SATISFECHO (A)	MUY POCO SATISFECHO (A)	TOTAL
Q3: Femenino (A)	42,63% 295	40,46% 280	8,96% 62	5,49% 38	2,46% 17 B	68,92% 692

Q3: Masculino (B)	46,10% 142	37,99% 117	11,69% 36	4,22% 13	0,00% 0 A	30,68% 308
-------------------------	---------------	---------------	--------------	-------------	-----------------	---------------

### La duración de sus orgasmos

	MUY SATISFECHO (A)	BASTANTE SATISFECHO (A)	NI MÁS NI MENOS SATISFECHO (A)	POCO SATISFECHO (A)	MUY POCO SATISFECHO (A)	TOTAL
Q3: Femenino (A)	40,78% 281	36,57% 252	11,76% 81	8,71% 60	2,18% 15	68,63% 689

Q3: Masculino (B)	36,81% 113	40,39% 124	14,98% 46	6,51% 20	1,30% 4	30,58% 307
-------------------------	---------------	---------------	--------------	-------------	------------	---------------

### El tiempo que tarda en llegar al orgasmo

	MUY SATISFECHO (A)	BASTANTE SATISFECHO (A)	NI MÁS NI MENOS SATISFECHO (A)	POCO SATISFECHO (A)	MUY POCO SATISFECHO (A)	TOTAL
Q3: Femenino (A)	27,62% 190	35,32% 243	18,75% 129	13,66% 94	4,65% 32 B	68,53% 688

Q3: Masculino (B)	32,04% 99	35,92% 111	18,12% 56	12,30% 38	1,62% 5 A	30,78% 309
-------------------------	--------------	---------------	--------------	--------------	-----------------	---------------

### La facilidad para llegar al orgasmo

	MUY SATISFECHO (A)	BASTANTE SATISFECHO (A)	NI MÁS NI MENOS SATISFECHO (A)	POCO SATISFECHO (A)	MUY POCO SATISFECHO (A)	TOTAL
Q3: Femenino (A)	25,90% 179 B	34,44% 238 B	16,06% 111	16,35% 113 B	7,24% 50 B	68,82% 691

Q3: Masculino (B)	34,09% 105 A	42,21% 130 A	13,96% 43	7,79% 24 A	1,95% 6 A	30,68% 308
-------------------------	--------------------	--------------------	--------------	------------------	-----------------	---------------

### Tipo de estimulación para alcanzar el orgasmo

	MUY SATISFECHO (A)	BASTANTE SATISFECHO (A)	NI MÁS NI MENOS SATISFECHO (A)	POCO SATISFECHO (A)	MUY POCO SATISFECHO (A)	TOTAL
Q3: Femenino (A)	33,87% 233 B	35,17% 242	15,12% 104	11,48% 79 B	4,36% 30 B	68,53% 688

Q3: Masculino (B)	40,91% 126 A	40,58% 125	11,69% 36	5,52% 17 A	1,30% 4 A	30,68% 308
-------------------------	--------------------	---------------	--------------	------------------	-----------------	---------------

## LA EXPERIENCIA DEL ORGASMO EN HOMBRES Y MUJERES

Q32 ¿Tiempo aproximado (minutos) de estimulación para que usted alcance el orgasmo? (en números enteros)

Respondido: 986 Omitido: 495

	¿TIEMPO APROXIMADO (MINUTOS) DE ESTIMULACIÓN PARA QUE USTED ALCANCE EL ORGASMO? (EN NÚMEROS ENTEROS)	TOTAL
Q3: Femenino	100,00% 679	68,86% 679
Q3: Masculino	100,00% 307	31,14% 307
Total de encuestados	986	986

# LA EXPERIENCIA DEL ORGASMO EN HOMBRES Y MUJERES

## Q33 ¿Qué tipos de orgasmos ha experimentado?

Respondido: 894 Omitido: 587

	¿QUÉ TIPOS DE ORGASMOS HA EXPERIMENTADO?	TOTAL
Q3: Femenino	100,00% 628	70,25% 628
Q3: Masculino	100,00% 266	29,75% 266
Total de encuestados	894	894

## LA EXPERIENCIA DEL ORGASMO EN HOMBRES Y MUJERES

### Q34 ¿Cuál es el tipo de orgasmo que experimenta con mayor frecuencia?

Respondido: 897 Omitido: 584

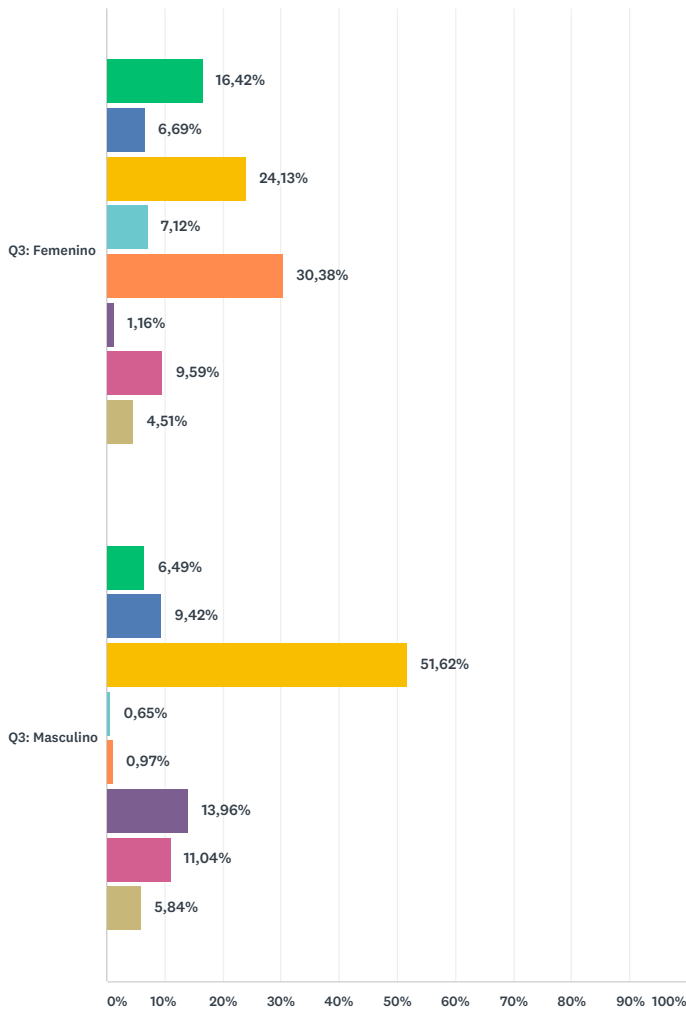
	¿CUÁL ES EL TIPO DE ORGASMO QUE EXPERIMENTA CON MAYOR FRECUENCIA?		TOTAL
Q3: Femenino		100,00% 630	70,23% 630
Q3: Masculino		100,00% 267	29,77% 267
Total de encuestados	897		897



# LA EXPERIENCIA DEL ORGASMO EN HOMBRES Y MUJERES

Q35 El orgasmo que le produce MÁS PLACER, es el alcanzado a través de:

Respondido: 996 Omitido: 485



■ Orgasmo alcanzado a través de la masturbación   
 ■ Masturbación de su pareja  
■ Coito   
 ■ Estimulación vaginal   
 ■ Estimulación del clítoris   
 ■ Sexo anal  
■ Sexo oral   
 ■ Otro (especifique)

	ORGASMO ALCANZADO A TRAVÉS DE LA MASTURBACIÓN	MASTURBACIÓN DE SU PAREJA	COITO	ESTIMULACIÓN VAGINAL	ESTIMULACIÓN DEL CLÍTORIS	SEXO ANAL	SEXO ORAL	OTRO (ESPECIFIQUE)	TOTAL
Q3: Femenino (A)	16,42% 113	6,69% 46	24,13% 166	7,12% 49	30,38% 209	1,16% 8	9,59% 66	4,51% 31	69,08% 688
Q3: Masculino (B)	6,49% 20	9,42% 29	51,62% 159	0,65% 2	0,97% 3	13,96% 43	11,04% 34	5,84% 18	30,92% 308
Total de encuestados	133	75	325	51	212	51	100	49	996

## LA EXPERIENCIA DEL ORGASMO EN HOMBRES Y MUJERES

### Q36 Escriba su experiencia al tener un orgasmo:

Respondido: 864 Omitido: 617

	VAGINAL	CLITORIDIANO	CON EYACULACIÓN	SIN EYACULACIÓN	TOTAL
Q3: Femenino	87,73% 536	92,80% 567	58,27% 356	42,39% 259	198,84% 1.718
Q3: Masculino	15,02% 38	12,25% 31	96,44% 244	41,50% 105	48,38% 418
Total de encuestados	574	598	600	364	864

## LA EXPERIENCIA DEL ORGASMO EN HOMBRES Y MUJERES

**Q37 Al tener un orgasmo, ¿cuáles son los efectos POSITIVOS para usted y/o su pareja?**

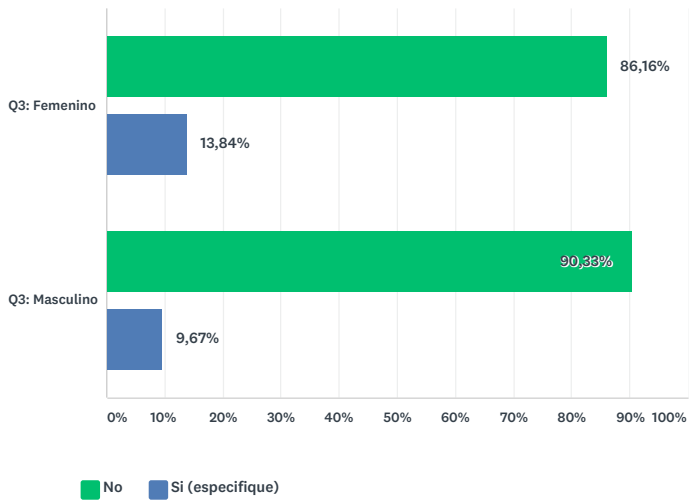
Respondido: 913 Omitido: 568

	EMOCIONALES:	FÍSICOS:	OTROS:	TOTAL
Q3: Femenino	98,45% 634	94,41% 608	23,45% 151	152,57% 1.393
Q3: Masculino	96,28% 259	89,59% 241	15,99% 43	59,47% 543
Total de encuestados	893	849	194	913

# LA EXPERIENCIA DEL ORGASMO EN HOMBRES Y MUJERES

Q38 ¿Ha tenido alguna consecuencia negativa (físicas, emocionales, etc) al tener orgasmos?

Respondido: 979 Omitido: 502



	NO	SI (ESPECIFIQUE)	TOTAL
Q3: Femenino (A)	86,16% 585	13,84% 94	69,36% 679
Q3: Masculino (B)	90,33% 271	9,67% 29	30,64% 300
Total de encuestados	856	123	979

# LA EXPERIENCIA DEL ORGASMO EN HOMBRES Y MUJERES

## Q39 ¿Qué factores facilitan que usted alcance orgasmos de alta calidad?

Respondido: 910 Omitido: 571

	¿QUÉ FACTORES FACILITAN QUE USTED ALCANCE ORGASMOS DE ALTA CALIDAD?	TOTAL
Q3: Femenino	100,00% 640	70,33% 640
Q3: Masculino	100,00% 270	29,67% 270
Total de encuestados	910	910

# LA EXPERIENCIA DEL ORGASMO EN HOMBRES Y MUJERES

## Q40 ¿Qué factores impiden que usted alcance orgasmo de alta calidad?

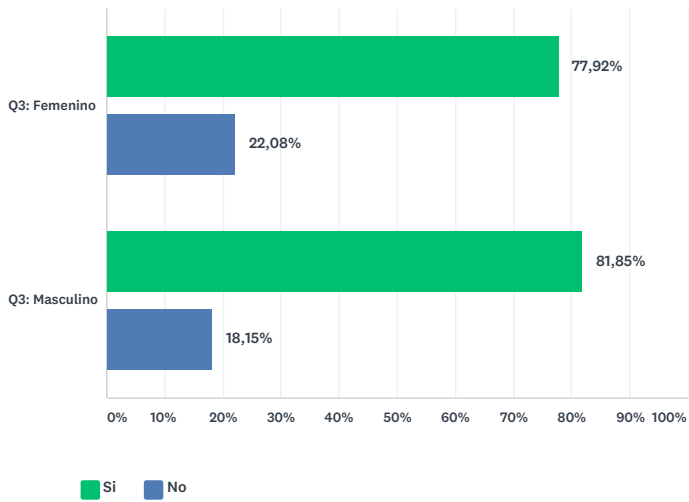
Respondido: 902 Omitido: 579

	¿QUÉ FACTORES IMPIDEN QUE USTED ALCANCE ORGASMO DE ALTA CALIDAD?	TOTAL
Q3: Femenino	100,00% 632	70,07% 632
Q3: Masculino	100,00% 270	29,93% 270
Total de encuestados	902	902

# LA EXPERIENCIA DEL ORGASMO EN HOMBRES Y MUJERES

Q41 En general, al tener solo un orgasmo en un encuentro sexual, ¿es satisfactorio para ud?

Respondido: 987 Omitido: 494

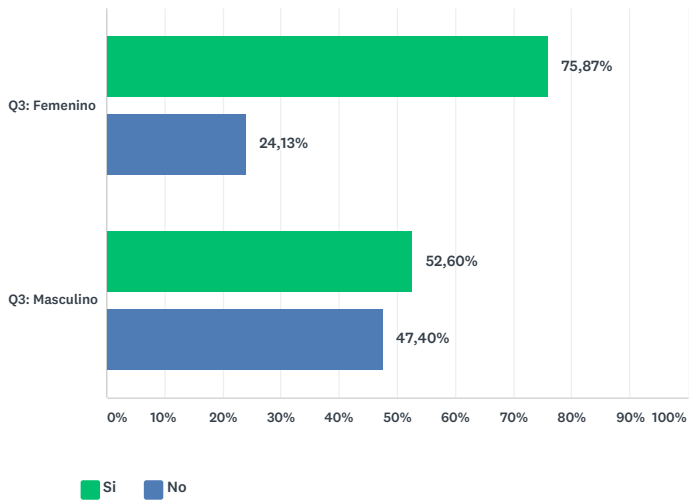


	SI	NO	TOTAL
Q3: Femenino (A)	77,92% 533	22,08% 151	69,30% 684
Q3: Masculino (B)	81,85% 248	18,15% 55	30,70% 303
Total de encuestados	781	206	987

# LA EXPERIENCIA DEL ORGASMO EN HOMBRES Y MUJERES

Q42 ¿Ha tenido alguna vez más de un orgasmo sin suspender la actividad sexual (multiorgasmos)?

Respondido: 1.000 Omitido: 481



	SI	NO	TOTAL
Q3: Femenino (A)	75,87% 525 B	24,13% 167 B	69,20% 692
Q3: Masculino (B)	52,60% 162 A	47,40% 146 A	30,80% 308
Total de encuestados	687	313	1.000



LA EXPERIENCIA DEL ORGASMO EN HOMBRES Y MUJERES

Q43 ¿Edad al experimentar multiorgasmos en una relación sexual?  
(años en números enteros)

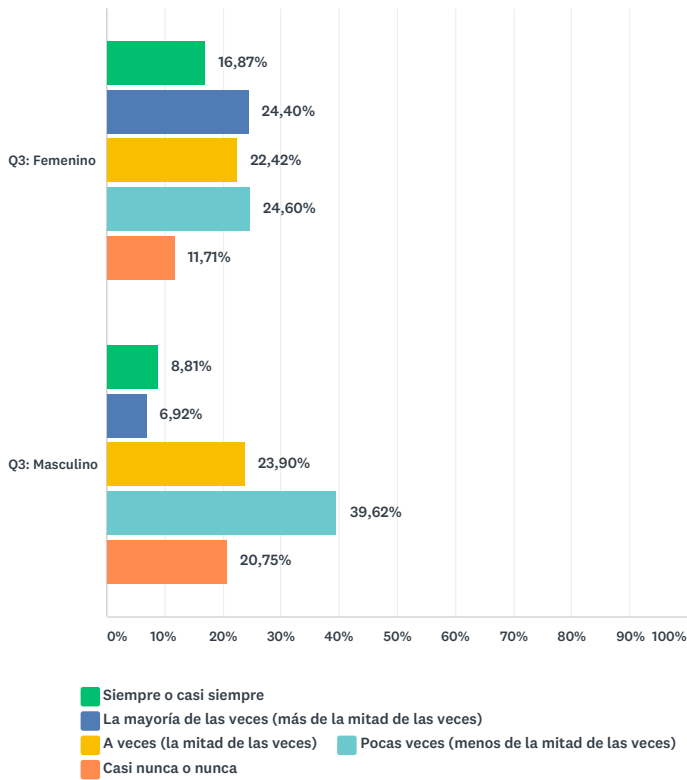
Respondido: 650 Omitido: 831

	¿EDAD AL EXPERIMENTAR MULTIORGASMOS EN UNA RELACIÓN SEXUAL? (AÑOS EN NÚMEROS ENTEROS)	TOTAL
Q3: Femenino	100,00% 496	76,31% 496
Q3: Masculino	100,00% 154	23,69% 154
Total de encuestados	650	650

# LA EXPERIENCIA DEL ORGASMO EN HOMBRES Y MUJERES

## Q44 ¿Con qué frecuencia experimenta multiorgasmos al tener eventos sexuales?

Respondido: 663 Omitido: 818



	SIEMPRE O CASI SIEMPRE	LA MAYORÍA DE LAS VECES (MÁS DE LA MITAD DE LAS VECES)	A VECES (LA MITAD DE LAS VECES)	POCAS VECES (MENOS DE LA MITAD DE LAS VECES)	CASI NUNCA O NUNCA	TOTAL
Q3: Femenino (A)	16,87% 85 B	24,40% 123 B	22,42% 113	24,60% 124 B	11,71% 59 B	76,02% 504
Q3: Masculino (B)	8,81% 14 A	6,92% 11 A	23,90% 38	39,62% 63 A	20,75% 33 A	23,98% 159
Total de encuestados	99	134	151	187	92	663

## LA EXPERIENCIA DEL ORGASMO EN HOMBRES Y MUJERES

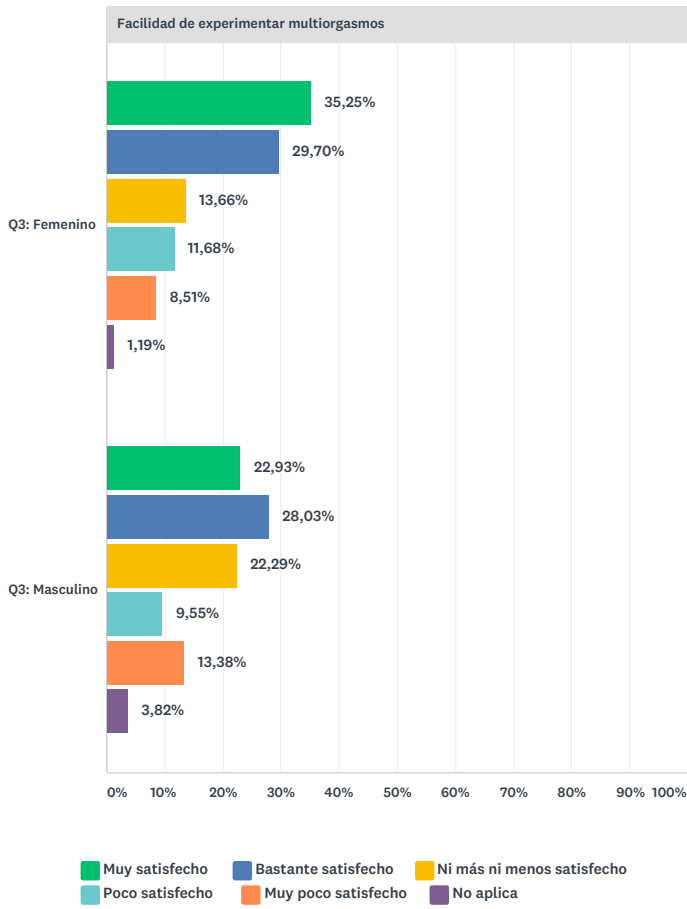
### Q45 ¿Cuáles son los factores (emocionales, físicos, etc) determinantes para que usted tenga multiorgasmos?

Respondido: 619 Omitido: 862

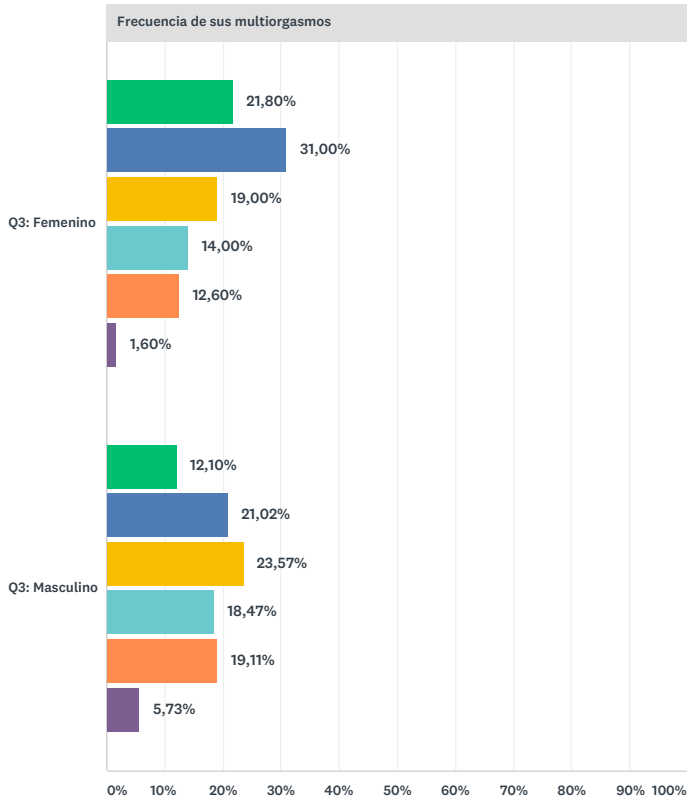
	¿CUÁLES SON LOS FACTORES (EMOCIONALES, FÍSICOS, ETC) DETERMINANTES PARA QUE USTED TENGA MULTIORGASMOS?		TOTAL
Q3: Femenino		100,00% 483	78,03% 483
Q3: Masculino		100,00% 136	21,97% 136
Total de encuestados	619		619

Q46 ¿Qué tan satisfecho (a) está con la:

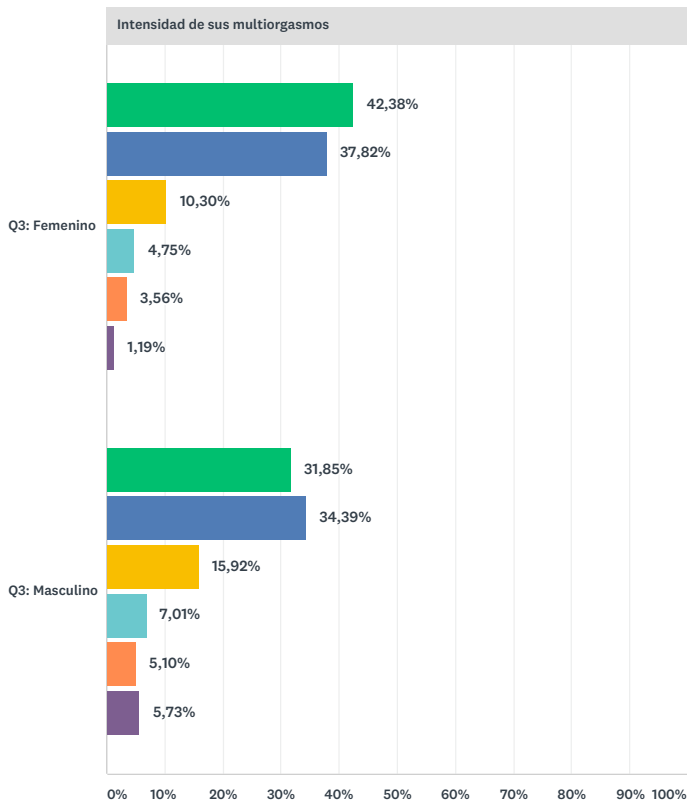
Respondido: 663 Omitido: 818



# LA EXPERIENCIA DEL ORGASMO EN HOMBRES Y MUJERES

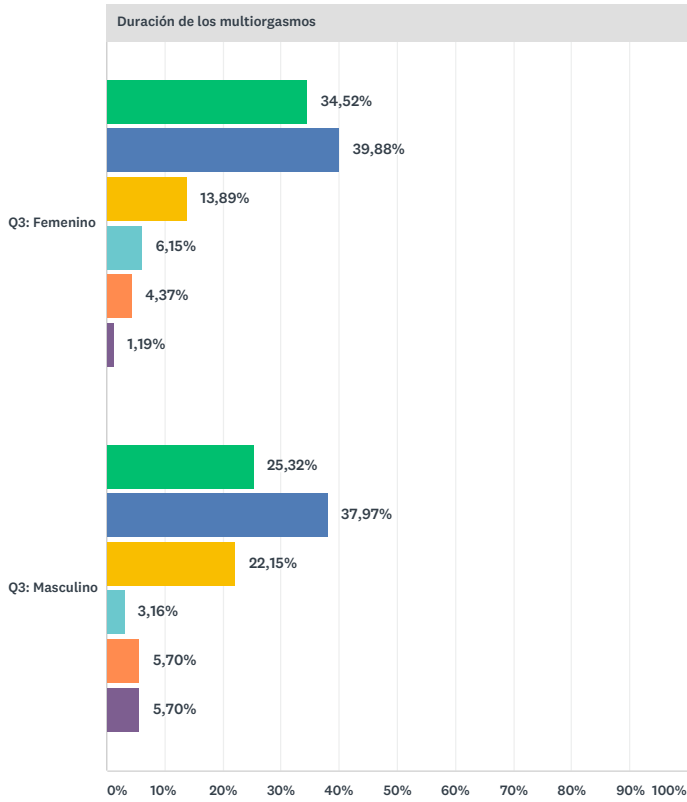


■ Muy satisfecho   
 ■ Bastante satisfecho   
 ■ Ni más ni menos satisfecho  
■ Poco satisfecho   
 ■ Muy poco satisfecho   
 ■ No aplica

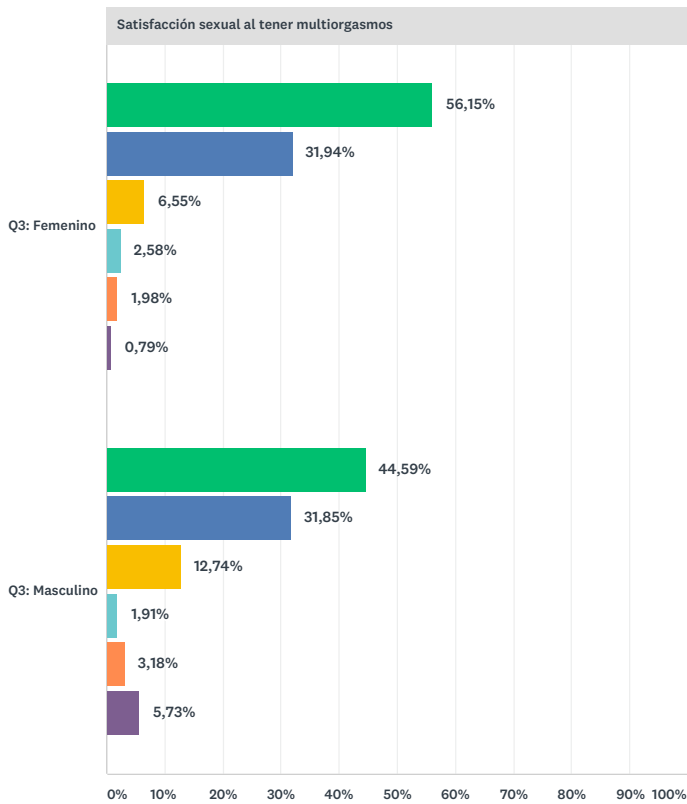


■ Muy satisfecho   
 ■ Bastante satisfecho   
 ■ Ni más ni menos satisfecho  
■ Poco satisfecho   
 ■ Muy poco satisfecho   
 ■ No aplica

# LA EXPERIENCIA DEL ORGASMO EN HOMBRES Y MUJERES



■ Muy satisfecho   
 ■ Bastante satisfecho   
 ■ Ni más ni menos satisfecho  
■ Poco satisfecho   
 ■ Muy poco satisfecho   
 ■ No aplica



■ Muy satisfecho   
 ■ Bastante satisfecho   
 ■ Ni más ni menos satisfecho  
■ Poco satisfecho   
 ■ Muy poco satisfecho   
 ■ No aplica

Facilidad de experimentar multiorgasmos

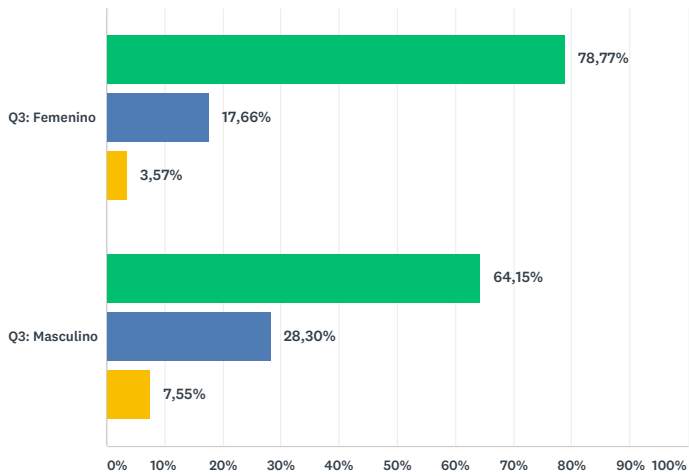
## LA EXPERIENCIA DEL ORGASMO EN HOMBRES Y MUJERES

	MUY SATISFECHO	BASTANTE SATISFECHO	NI MÁS NI MENOS SATISFECHO	POCO SATISFECHO	MUY POCO SATISFECHO	NO APLICA	TOTAL	PROMEDIO PONDERADO
Q3: Femenino (A)	35,25% 178 B	29,70% 150	13,66% 69 B	11,68% 59	8,51% 43	1,19% 6 B	76,17% 505	2,32
Q3: Masculino (B)	22,93% 36 A	28,03% 44	22,29% 35 A	9,55% 15	13,38% 21	3,82% 6 A	23,68% 157	2,74
<b>Frecuencia de sus multiorgasmos</b>								
	MUY SATISFECHO	BASTANTE SATISFECHO	NI MÁS NI MENOS SATISFECHO	POCO SATISFECHO	MUY POCO SATISFECHO	NO APLICA	TOTAL	PROMEDIO PONDERADO
Q3: Femenino (A)	21,80% 109 B	31,00% 155 B	19,00% 95	14,00% 70	12,60% 63 B	1,60% 8 B	75,41% 500	2,69
Q3: Masculino (B)	12,10% 19 A	21,02% 33 A	23,57% 37	18,47% 29	19,11% 30 A	5,73% 9 A	23,68% 157	3,29
<b>Intensidad de sus multiorgasmos</b>								
	MUY SATISFECHO	BASTANTE SATISFECHO	NI MÁS NI MENOS SATISFECHO	POCO SATISFECHO	MUY POCO SATISFECHO	NO APLICA	TOTAL	PROMEDIO PONDERADO
Q3: Femenino (A)	42,38% 214 B	37,82% 191	10,30% 52	4,75% 24	3,56% 18	1,19% 6 B	76,17% 505	1,93
Q3: Masculino (B)	31,85% 50 A	34,39% 54	15,92% 25	7,01% 11	5,10% 8	5,73% 9 A	23,68% 157	2,36
<b>Duración de los multiorgasmos</b>								
	MUY SATISFECHO	BASTANTE SATISFECHO	NI MÁS NI MENOS SATISFECHO	POCO SATISFECHO	MUY POCO SATISFECHO	NO APLICA	TOTAL	PROMEDIO PONDERADO
Q3: Femenino (A)	34,52% 174 B	39,88% 201	13,89% 70 B	6,15% 31	4,37% 22	1,19% 6 B	76,02% 504	2,10
Q3: Masculino (B)	25,32% 40 A	37,97% 60	22,15% 35 A	3,16% 5	5,70% 9	5,70% 9 A	23,83% 158	2,43
<b>Satisfacción sexual al tener multiorgasmos</b>								
	MUY SATISFECHO	BASTANTE SATISFECHO	NI MÁS NI MENOS SATISFECHO	POCO SATISFECHO	MUY POCO SATISFECHO	NO APLICA	TOTAL	PROMEDIO PONDERADO
Q3: Femenino (A)	56,15% 283 B	31,94% 161	6,55% 33 B	2,58% 13	1,98% 10	0,79% 4 B	76,02% 504	1,65
Q3: Masculino (B)	44,59% 70 A	31,85% 50	12,74% 20 A	1,91% 3	3,18% 5	5,73% 9 A	23,68% 157	2,04

# LA EXPERIENCIA DEL ORGASMO EN HOMBRES Y MUJERES

Q47 En general, ¿está satisfecho (a) con su capacidad multiorgásmica?

Respondido: 663 Omitido: 818



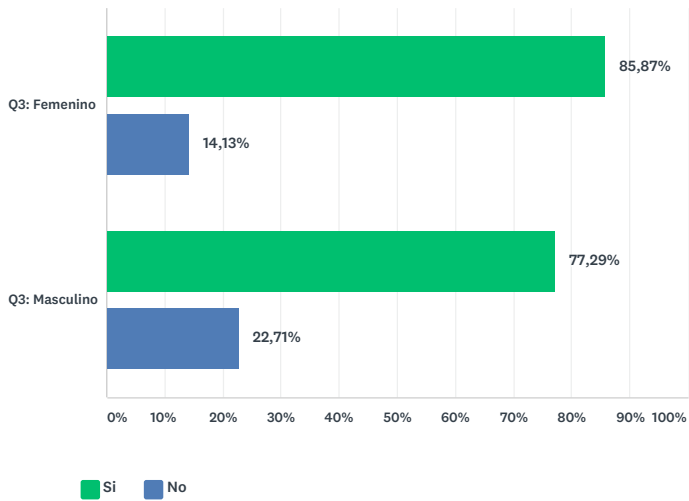
Si No No aplica

	SI	NO	NO APLICA	TOTAL
Q3: Femenino (A)	78,77%	17,66%	3,57%	76,02%
	397	89	18	504
	B	B	B	
Q3: Masculino (B)	64,15%	28,30%	7,55%	23,98%
	102	45	12	159
	A	A	A	
Total de encuestados	499	134	30	663



Q48 ¿Conoce la eyaculación femenina?

Respondido: 946 Omitido: 535

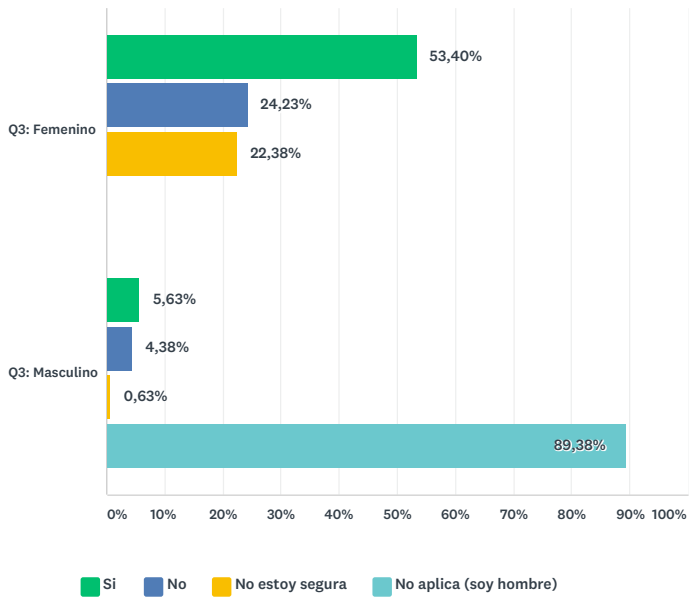


	SI	NO	TOTAL
Q3: Femenino (A)	85,87%	14,13%	68,82%
	559	92	651
	B	B	
Q3: Masculino (B)	77,29%	22,71%	31,18%
	228	67	295
	A	A	
Total de encuestados	787	159	946

# LA EXPERIENCIA DEL ORGASMO EN HOMBRES Y MUJERES

## Q49 ¿Ha experimentado eyaculación femenina? (solo mujeres)

Respondido: 808 Omitido: 673



	SI	NO	NO ESTOY SEGURA	NO APLICA (SOY HOMBRE)	TOTAL
Q3: Femenino (A)	53,40%	24,23%	22,38%	0,00%	80,20%
	346	157	145	0	648
	B	B	B	B	
Q3: Masculino (B)	5,63%	4,38%	0,63%	89,38%	19,80%
	9	7	1	143	160
	A	A	A	A	
Total de encuestados	355	164	146	143	808

LA EXPERIENCIA DEL ORGASMO EN HOMBRES Y MUJERES

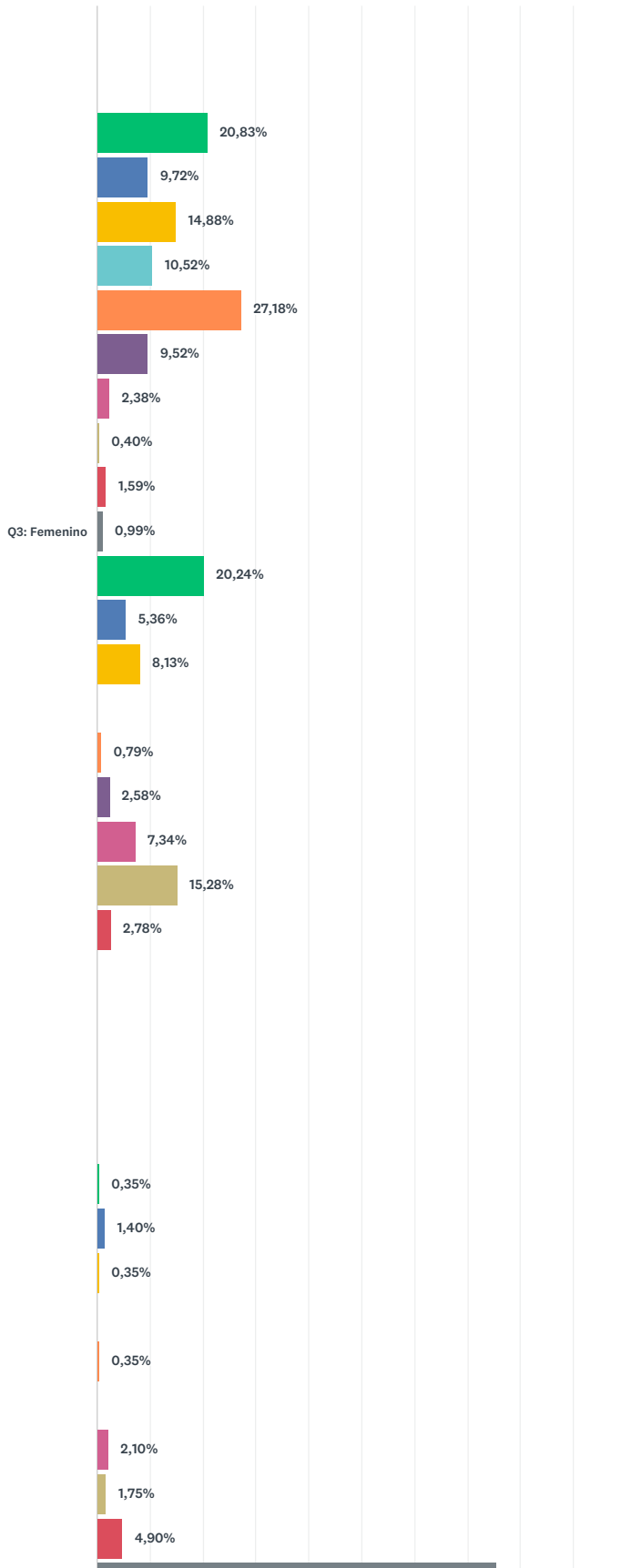
Q50 ¿A qué edad tuvo su primera eyaculación? (años en números enteros)

Respondido: 704 Omitido: 777

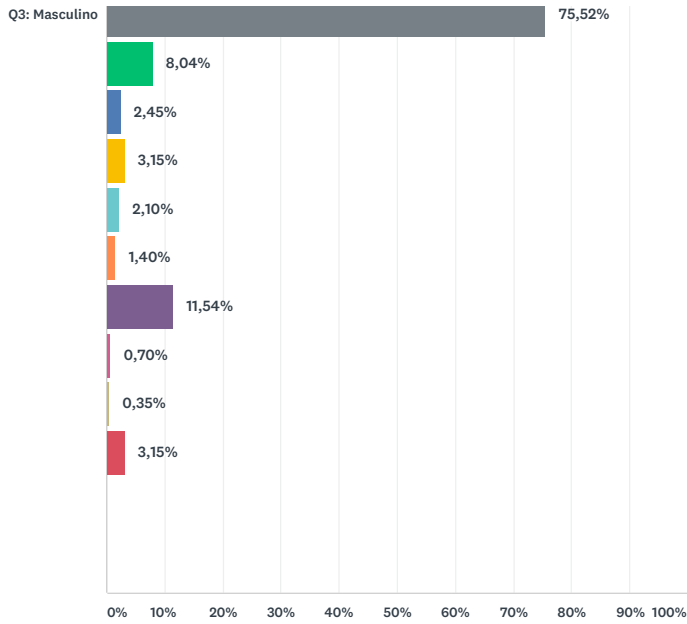
	¿A QUÉ EDAD TUVO SU PRIMERA EYACULACIÓN? (AÑOS EN NÚMEROS ENTEROS)	TOTAL
Q3: Femenino	100,00% 418	59,38% 418
Q3: Masculino	100,00% 286	40,63% 286
Total de encuestados	704	704

Q51 ¿Puede identificar la PRÁCTICA SEXUAL con la cuál inició su capacidad para eyacular?

Respondido: 790 Omitido: 691



## LA EXPERIENCIA DEL ORGASMO EN HOMBRES Y MUJERES



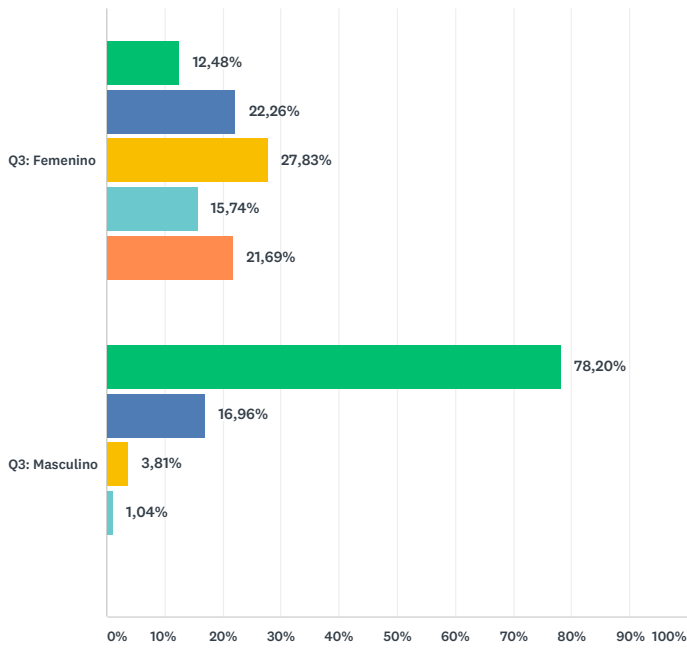
- Estimulación vaginal por su compañero (a)
- Estimulación vaginal por masturbación
- Estimulación del clítoris por su compañero (a)
- Estimulación del clítoris por masturbación
- Estimulación de clítoris y vagina por su compañero (a)
- Estimulación de clítoris y vagina por masturbación
- Estimulación anal por su compañero (a)
- Estimulación anal por masturbación
- Estimulación manual del pene por su compañera (o)
- Estimulación manual del pene por masturbación
- Coito
- Sexo oral activo
- Sexo oral receptivo
- Sexo anal activo
- Sexo anal receptivo
- Espontánea (sin sexo, por ejemplo, durante el sueño)
- No puedo identificarlo
- No aplica (no tengo eyaculación)
- Otro (especifique)

	ESTIMULACIÓN VAGINAL POR SU COMPAÑERO (A)	ESTIMULACIÓN VAGINAL POR MASTURBACIÓN	ESTIMULACIÓN DEL CLÍTORIS POR SU COMPAÑERO (A)	ESTIMULACIÓN DEL CLÍTORIS POR MASTURBACIÓN	ESTIMULACIÓN DE CLÍTORIS Y VAGINA POR SU COMPAÑERO (A)	ESTIMULACIÓN DE CLÍTORIS Y VAGINA POR MASTURBACIÓN	ESTIMULACIÓN ANAL POR SU COMPAÑERO (A)	ESTIMULACIÓN ANAL POR MASTURBACIÓN	ESTIMULACIÓN MANUAL DEL PENE POR SU COMPAÑERA (O)	ESTIMULACIÓN MANUAL DEL PENE POR MASTURBACIÓN
Q3: Femenino (A)	20,83%	9,72%	14,88%	10,52%	27,18%	9,52%	2,38%	0,40%	1,59%	
	105	49	75	53	137	48	12	2	8	
	B	B	B	B	B	B			B	
Q3: Masculino (B)	0,35%	1,40%	0,35%	0,00%	0,35%	0,00%	2,10%	1,75%	4,90%	
	1	4	1	0	1	0	6	5	14	
	A	A	A	A	A	A			A	
Total de encuestados	106	53	76	53	138	48	18	7	22	221

# LA EXPERIENCIA DEL ORGASMO EN HOMBRES Y MUJERES

## Q52 ¿Con qué frecuencia tiene una eyaculación al tener actividad sexual?

Respondido: 810 Omitido: 671



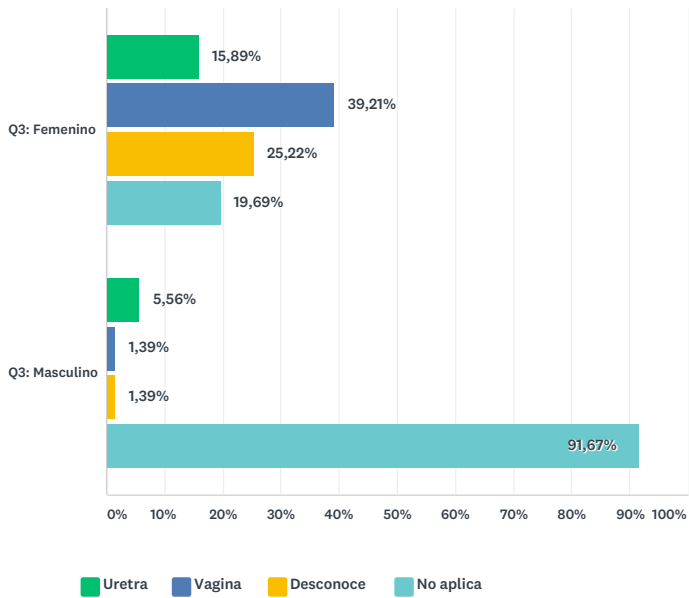
■ Siempre o casi siempre
 ■ La mayoría de las veces
 ■ Pocas veces
 ■ Casi nunca o nunca
 ■ No aplica (no tengo eyaculación)

	SIEMPRE O CASI SIEMPRE	LA MAYORÍA DE LAS VECES	POCAS VECES	CASI NUNCA O NUNCA	NO APLICA (NO TENGO EYACULACIÓN)	TOTAL
Q3: Femenino (A)	12,48% 65 B	22,26% 116	27,83% 145 B	15,74% 82 B	21,69% 113 B	64,32% 521
Q3: Masculino (B)	78,20% 226 A	16,96% 49	3,81% 11 A	1,04% 3 A	0,00% 0 A	35,68% 289
Total de encuestados	291	165	156	85	113	810

# LA EXPERIENCIA DEL ORGASMO EN HOMBRES Y MUJERES

## Q53 ¿Puede identificar de donde procede su eyaculación?

Respondido: 651 Omitido: 830

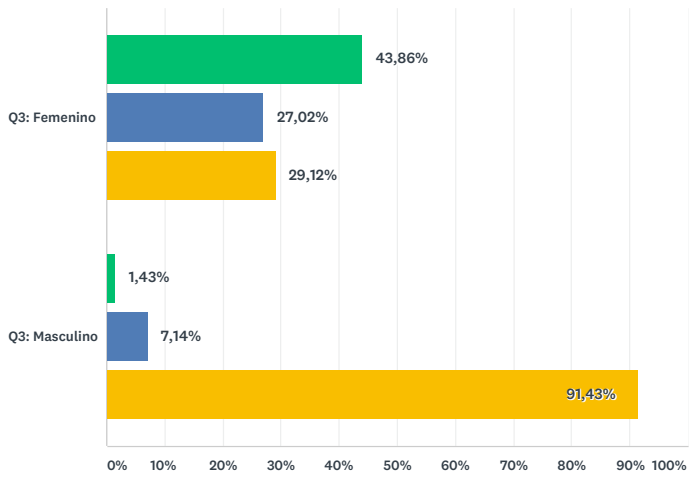


	URETRA	VAGINA	DESCONOCE	NO APLICA	TOTAL
Q3: Femenino (A)	15,89%	39,21%	25,22%	19,69%	88,94%
	92	227	146	114	579
	B	B	B	B	
Q3: Masculino (B)	5,56%	1,39%	1,39%	91,67%	11,06%
	4	1	1	66	72
	A	A	A	A	
Total de encuestados	96	228	147	180	651

# LA EXPERIENCIA DEL ORGASMO EN HOMBRES Y MUJERES

## Q54 Densidad del líquido emitido en la eyaculación:

Respondido: 640 Omitido: 841



■ Se parece a la orina
 ■ Se parece al semen
 ■ No aplica

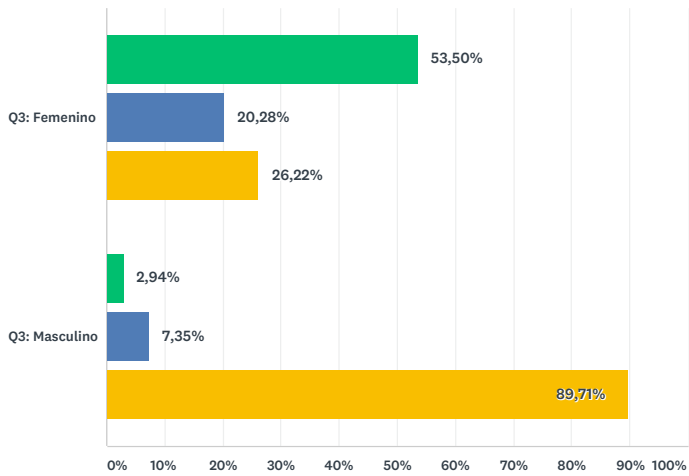
	SE PARECE A LA ORINA	SE PARECE AL SEMEN	NO APLICA	TOTAL
Q3: Femenino (A)	43,86%	27,02%	29,12%	89,06%
	250	154	166	570
	B	B	B	
Q3: Masculino (B)	1,43%	7,14%	91,43%	10,94%
	1	5	64	70
	A	A	A	
Total de encuestados	251	159	230	640



# LA EXPERIENCIA DEL ORGASMO EN HOMBRES Y MUJERES

## Q55 Consistencia del líquido emitido en la eyaculación:

Respondido: 640 Omitido: 841



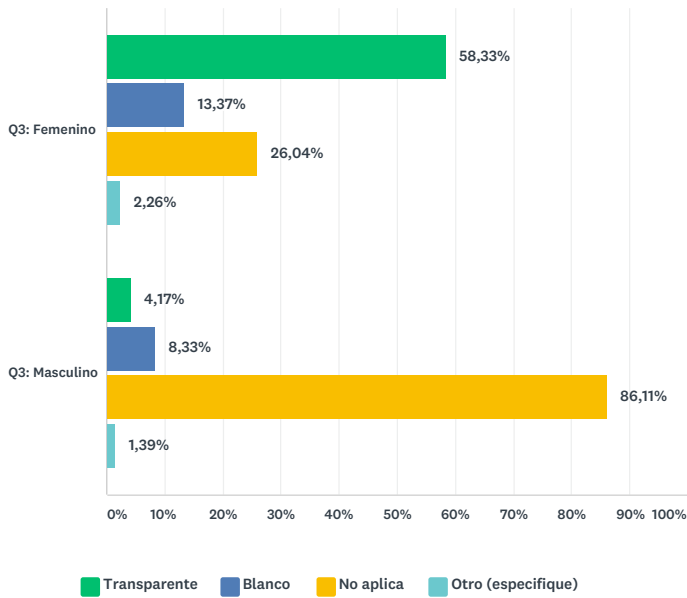
Acuosa Mucosa No aplica

	ACUOSA	MUCOSA	NO APLICA	TOTAL
Q3: Femenino (A)	53,50%	20,28%	26,22%	89,38%
	306	116	150	572
	B	B	B	
Q3: Masculino (B)	2,94%	7,35%	89,71%	10,63%
	2	5	61	68
	A	A	A	
Total de encuestados	308	121	211	640

# LA EXPERIENCIA DEL ORGASMO EN HOMBRES Y MUJERES

## Q56 Color del líquido emitido en la eyaculación:

Respondido: 648 Omitido: 833

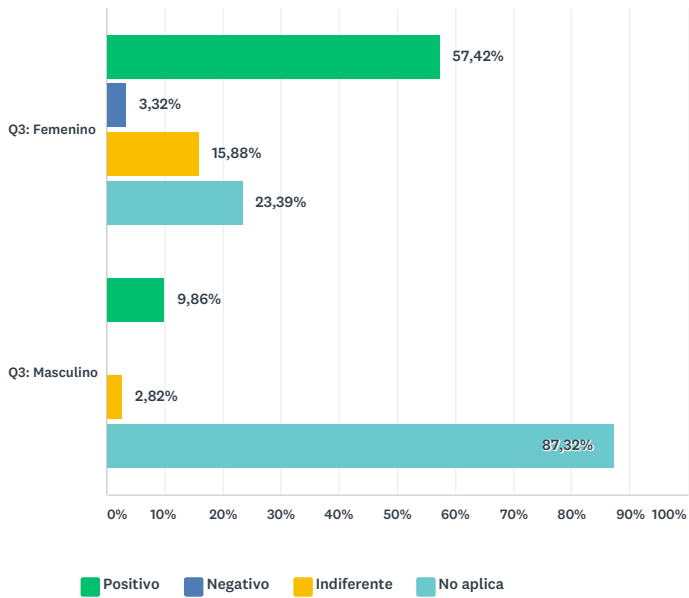


	TRANSPARENTE	BLANCO	NO APLICA	OTRO (ESPECIFIQUE)	TOTAL
Q3: Femenino (A)	58,33% 336 B	13,37% 77	26,04% 150 B	2,26% 13	88,89% 576
Q3: Masculino (B)	4,17% 3 A	8,33% 6	86,11% 62 A	1,39% 1	11,11% 72
Total de encuestados	339	83	212	14	648

# LA EXPERIENCIA DEL ORGASMO EN HOMBRES Y MUJERES

## Q57 ¿Cuál es su actitud hacia su capacidad eyaculatoria?

Respondido: 644 Omitido: 837

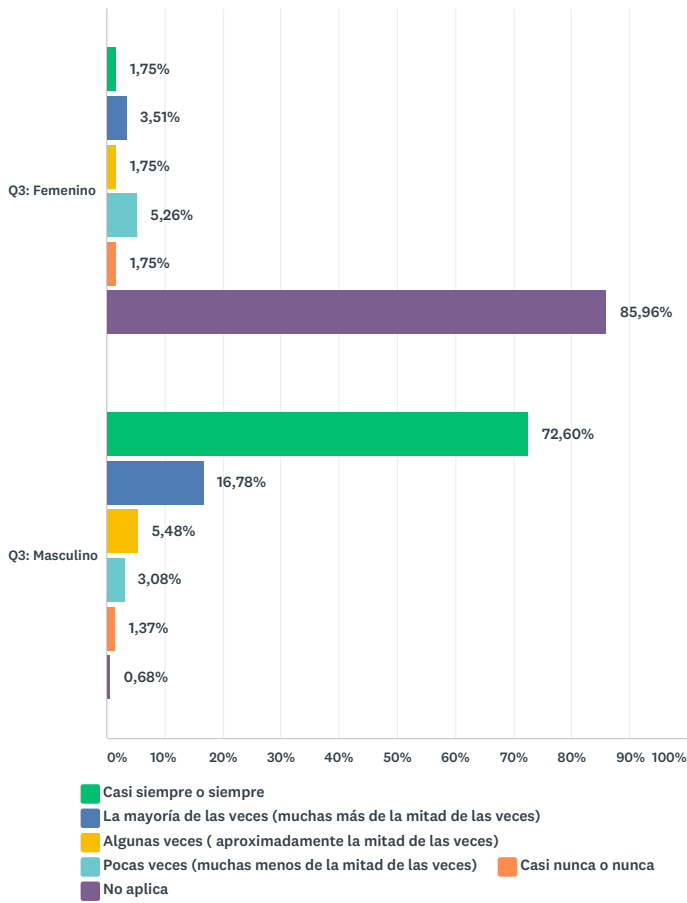


	POSITIVO	NEGATIVO	INDIFERENTE	NO APLICA	TOTAL
Q3: Femenino (A)	57,42%	3,32%	15,88%	23,39%	88,98%
	329	19	91	134	573
	B		B	B	
Q3: Masculino (B)	9,86%	0,00%	2,82%	87,32%	11,02%
	7	0	2	62	71
	A		A	A	
Total de encuestados	336	19	93	196	644

# LA EXPERIENCIA DEL ORGASMO EN HOMBRES Y MUJERES

## Q58 ¿Frecuencia con la que tiene orgasmos y eyaculación al mismo tiempo?

Respondido: 349 Omitido: 1.132

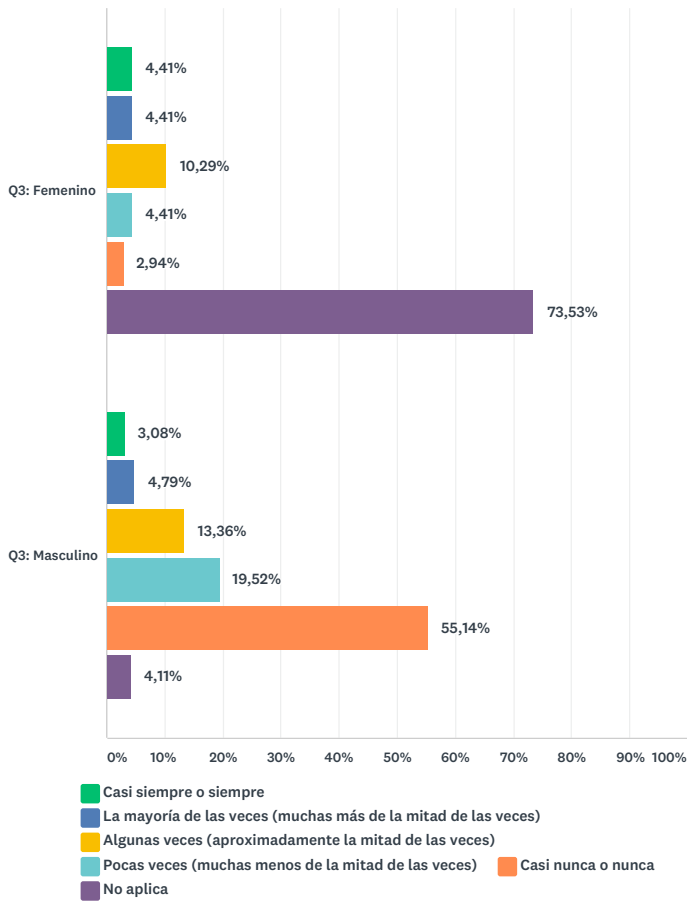


	CASI SIEMPRE O SIEMPRE	LA MAYORÍA DE LAS VECES (MUCHAS MÁS DE LA MITAD DE LAS VECES)	ALGUNAS VECES ( APROXIMADAMENTE LA MITAD DE LAS VECES)	POCAS VECES (MUCHAS MENOS DE LA MITAD DE LAS VECES)	CASI NUNCA O NUNCA	NO APLICA	TOTAL
Q3: Femenino (A)	1,75% 1 B	3,51% 2 B	1,75% 1	5,26% 3	1,75% 1	85,96% 49 B	16,33% 57
Q3: Masculino (B)	72,60% 212 A	16,78% 49 A	5,48% 16	3,08% 9	1,37% 4	0,68% 2 A	83,67% 292
Total de encuestados	213	51	17	12	5	51	349

# LA EXPERIENCIA DEL ORGASMO EN HOMBRES Y MUJERES

## Q59 ¿Qué tan frecuente es que experimente orgasmos sin eyaculación?

Respondido: 360 Omitido: 1.121

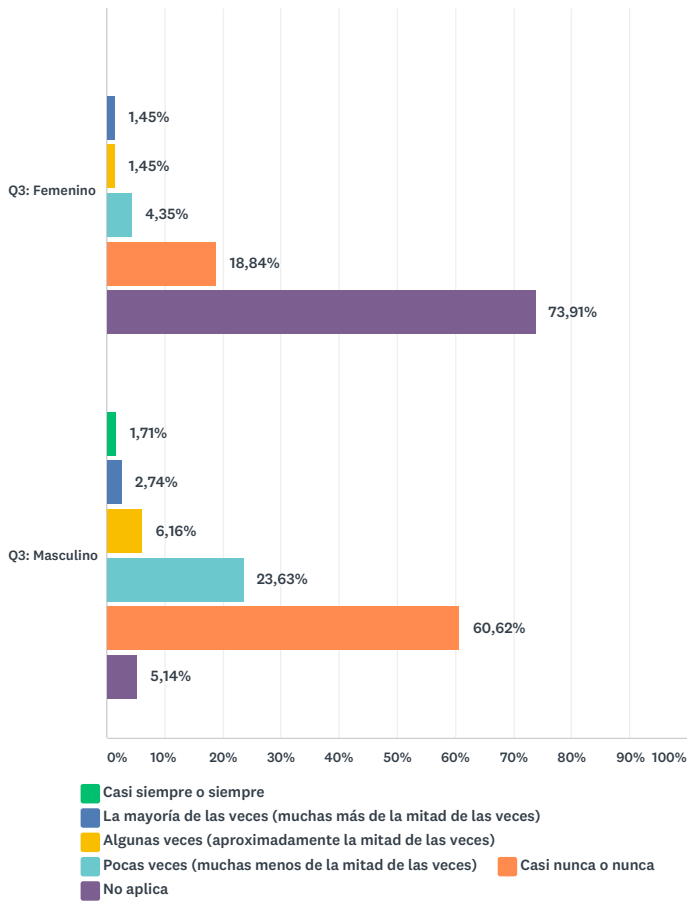


	CASI SIEMPRE O SIEMPRE	LA MAYORÍA DE LAS VECES (MUCHAS MÁS DE LA MITAD DE LAS VECES)	ALGUNAS VECES (APROXIMADAMENTE LA MITAD DE LAS VECES)	POCAS VECES (MUCHAS MENOS DE LA MITAD DE LAS VECES)	CASI NUNCA O NUNCA	NO APLICA	TOTAL
Q3: Femenino (A)	4,41% 3	4,41% 3	10,29% 7	4,41% 3	2,94% 2	73,53% 50	18,89% 68
Q3: Masculino (B)	3,08% 9	4,79% 14	13,36% 39	19,52% 57	55,14% 161	4,11% 12	81,11% 292
Total de encuestados	12	17	46	60	163	62	360

# LA EXPERIENCIA DEL ORGASMO EN HOMBRES Y MUJERES

## Q60 ¿Qué tan frecuente es que eyacule sin placer?

Respondido: 361 Omitido: 1.120



	CASI SIEMPRE O SIEMPRE	LA MAYORÍA DE LAS VECES (MUCHAS MÁS DE LA MITAD DE LAS VECES)	ALGUNAS VECES (APROXIMADAMENTE LA MITAD DE LAS VECES)	POCAS VECES (MUCHAS MENOS DE LA MITAD DE LAS VECES)	CASI NUNCA O NUNCA	NO APLICA	TOTAL
Q3: Femenino (A)	0,00% 0	1,45% 1	1,45% 1	4,35% 3 B	18,84% 13 B	73,91% 51 B	19,11% 69
Q3: Masculino (B)	1,71% 5	2,74% 8	6,16% 18	23,63% 69 A	60,62% 177 A	5,14% 15 A	80,89% 292
Total de encuestados	5	9	19	72	190	66	361

# LA EXPERIENCIA DEL ORGASMO EN HOMBRES Y MUJERES

Q61 ¿Hay algún tema que considere importante y que no se haya incluido en esta encuesta?

Respondido: 352 Omitido: 1.129

	¿HAY ALGÚN TEMA QUE CONSIDERE IMPORTANTE Y QUE NO SE HAYA INCLUIDO EN ESTA ENCUESTA?		TOTAL
Q3: Femenino		100,00%	50,57%
		178	178
Q3: Masculino		100,00%	49,43%
		174	174
Total de encuestados	352		352

LA EXPERIENCIA DEL ORGASMO EN HOMBRES Y MUJERES

Q62 ¿Hay algún comentario adicional que desee hacer?

Respondido: 326 Omitido: 1.155

	¿HAY ALGÚN COMENTARIO ADICIONAL QUE DESEE HACER?	TOTAL
Q3: Femenino	100,00% 169	51,84% 169
Q3: Masculino	100,00% 157	48,16% 157
Total de encuestados	326	326