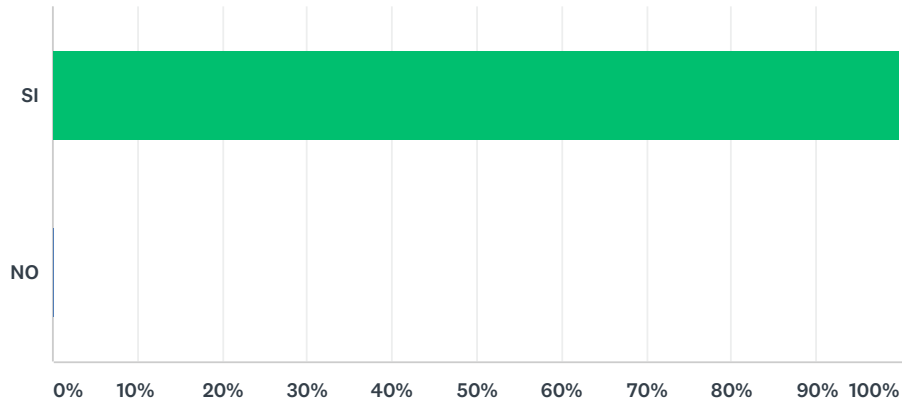


Q1 ¿Acepta participar en esta encuesta?

Respondido: 1.616 Omitido: 0



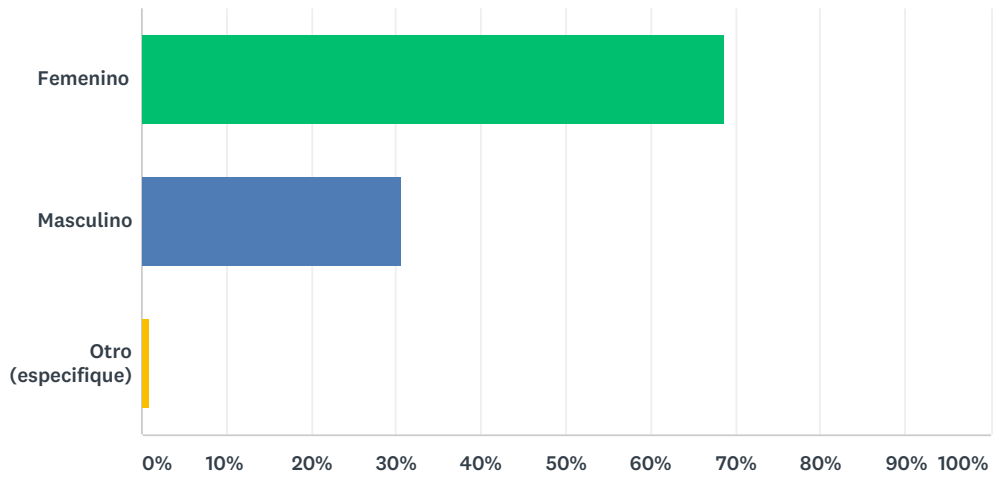
| OPCIONES DE RESPUESTA | RESPUESTAS | |
|-----------------------|------------|-------|
| SI | 99,69% | 1.611 |
| NO | 0,31% | 5 |
| TOTAL | | 1.616 |

Q2 Edad (años en números enteros)

Respondido: 1.490 Omitido: 126

Q3 Sexo

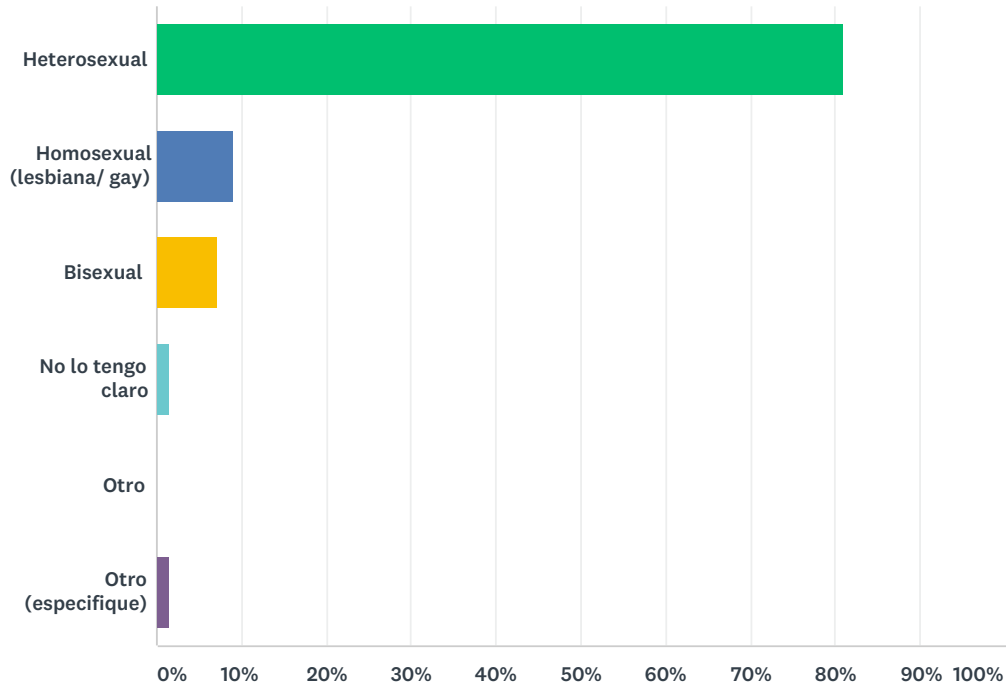
Respondido: 1.492 Omitido: 124



| OPCIONES DE RESPUESTA | RESPUESTAS | |
|-----------------------|------------|--------------|
| Femenino | 68,63% | 1.024 |
| Masculino | 30,63% | 457 |
| Otro (especifique) | 0,74% | 11 |
| TOTAL | | 1.492 |

Q4 Orientación sexual

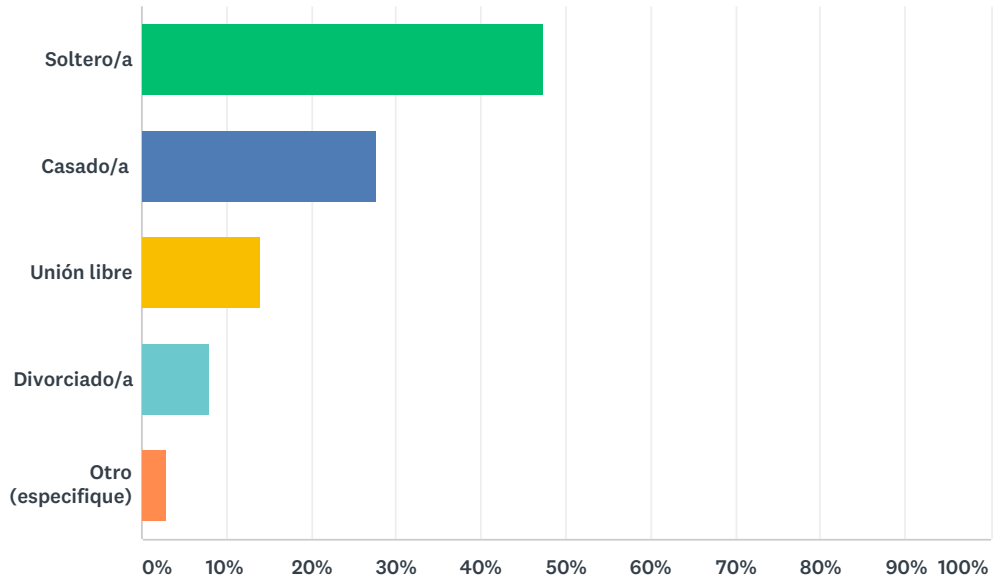
Respondido: 1.492 Omitido: 124



| OPCIONES DE RESPUESTA | RESPUESTAS | |
|----------------------------|------------|--------------|
| Heterosexual | 81,03% | 1.209 |
| Homosexual (lesbiana/ gay) | 8,98% | 134 |
| Bisexual | 7,17% | 107 |
| No lo tengo claro | 1,41% | 21 |
| Otro | 0,00% | 0 |
| Otro (especifique) | 1,41% | 21 |
| TOTAL | | 1.492 |

Q5 Estado civil

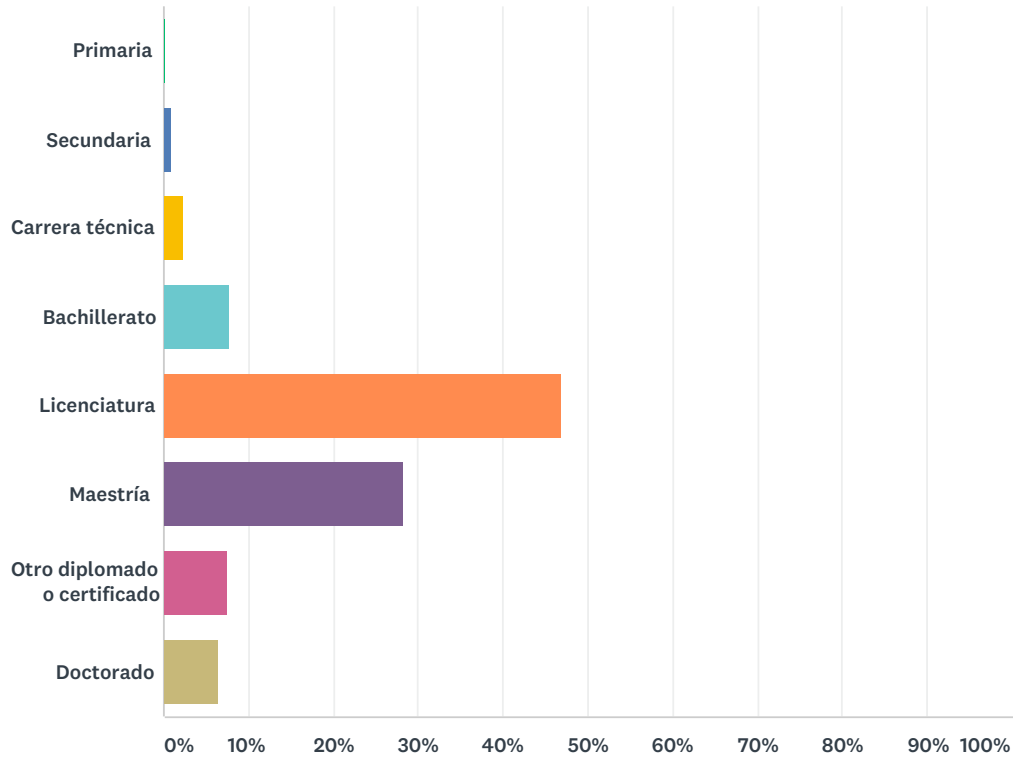
Respondido: 1.496 Omitido: 120



| OPCIONES DE RESPUESTA | RESPUESTAS | |
|-----------------------|------------|--------------|
| Soltero/a | 47,33% | 708 |
| Casado/a | 27,67% | 414 |
| Unión libre | 14,04% | 210 |
| Divorciado/a | 8,02% | 120 |
| Otro (especifique) | 2,94% | 44 |
| TOTAL | | 1.496 |

Q6 ¿Cuál es su nivel académico?

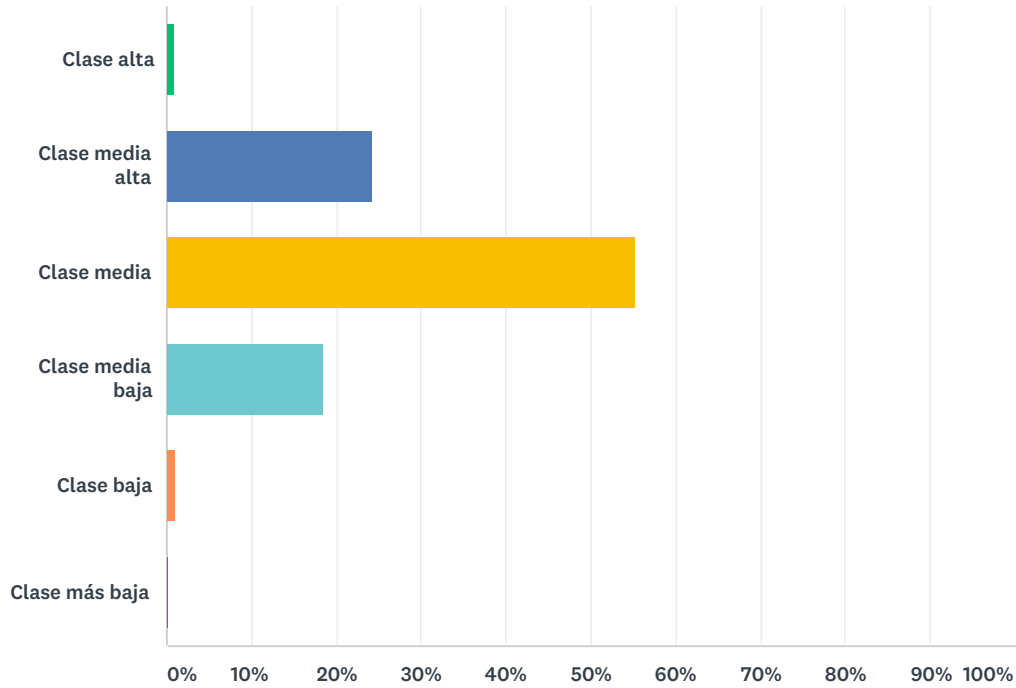
Respondido: 1.495 Omitido: 121



| OPCIONES DE RESPUESTA | RESPUESTAS | |
|------------------------------|------------|--------------|
| Primaria | 0,13% | 2 |
| Secundaria | 0,80% | 12 |
| Carrera técnica | 2,21% | 33 |
| Bachillerato | 7,69% | 115 |
| Licenciatura | 46,82% | 700 |
| Maestría | 28,23% | 422 |
| Otro diplomado o certificado | 7,56% | 113 |
| Doctorado | 6,56% | 98 |
| TOTAL | | 1.495 |

Q7 ¿Cuál es su nivel socio-económico?

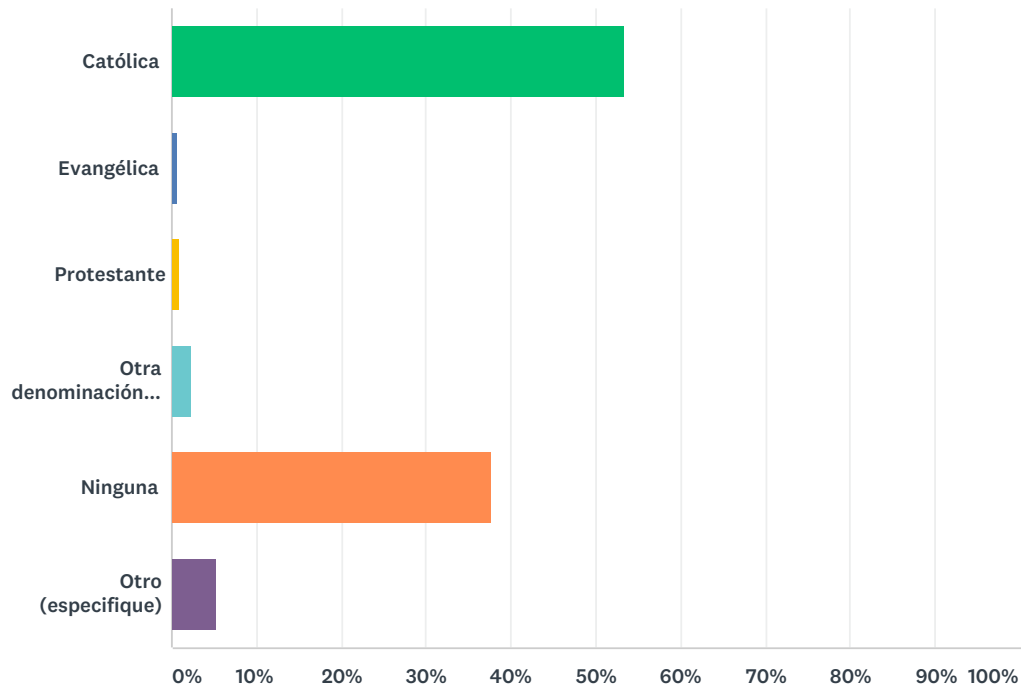
Respondido: 1.497 Omitido: 119



| OPCIONES DE RESPUESTA | RESPUESTAS | |
|-----------------------|------------|--------------|
| Clase alta | 0,87% | 13 |
| Clase media alta | 24,18% | 362 |
| Clase media | 55,31% | 828 |
| Clase media baja | 18,37% | 275 |
| Clase baja | 1,07% | 16 |
| Clase más baja | 0,20% | 3 |
| TOTAL | | 1.497 |

Q8 ¿Cuál es su religión?

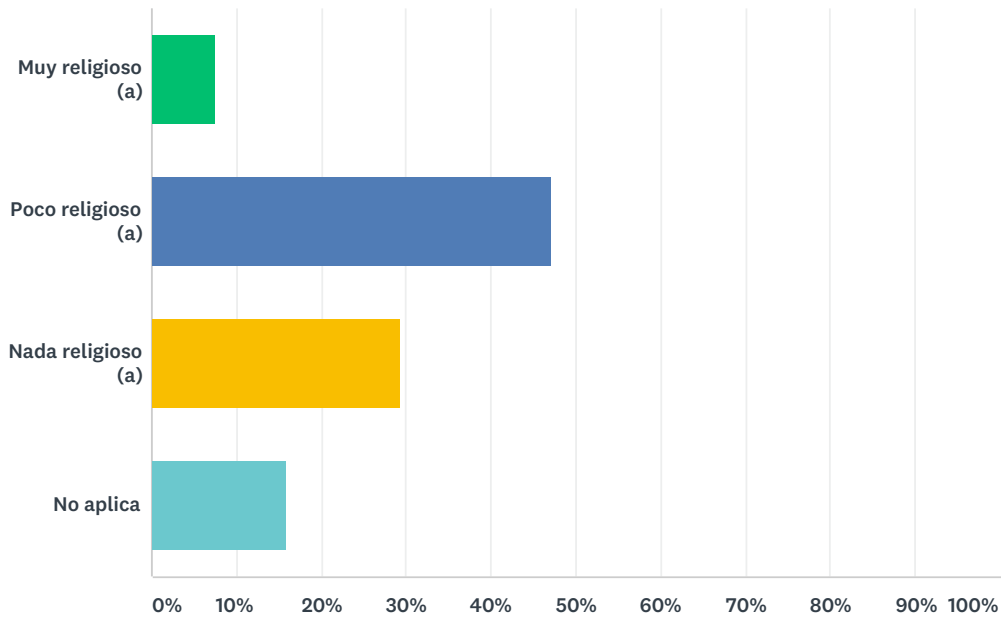
Respondido: 1.495 Omitido: 121



| OPCIONES DE RESPUESTA | RESPUESTAS | |
|-----------------------------|------------|--------------|
| Católica | 53,38% | 798 |
| Evangélica | 0,67% | 10 |
| Protestante | 0,94% | 14 |
| Otra denominación cristiana | 2,27% | 34 |
| Ninguna | 37,59% | 562 |
| Otro (especifique) | 5,15% | 77 |
| TOTAL | | 1.495 |

Q9 ¿Qué tan religioso (a) se considera usted?

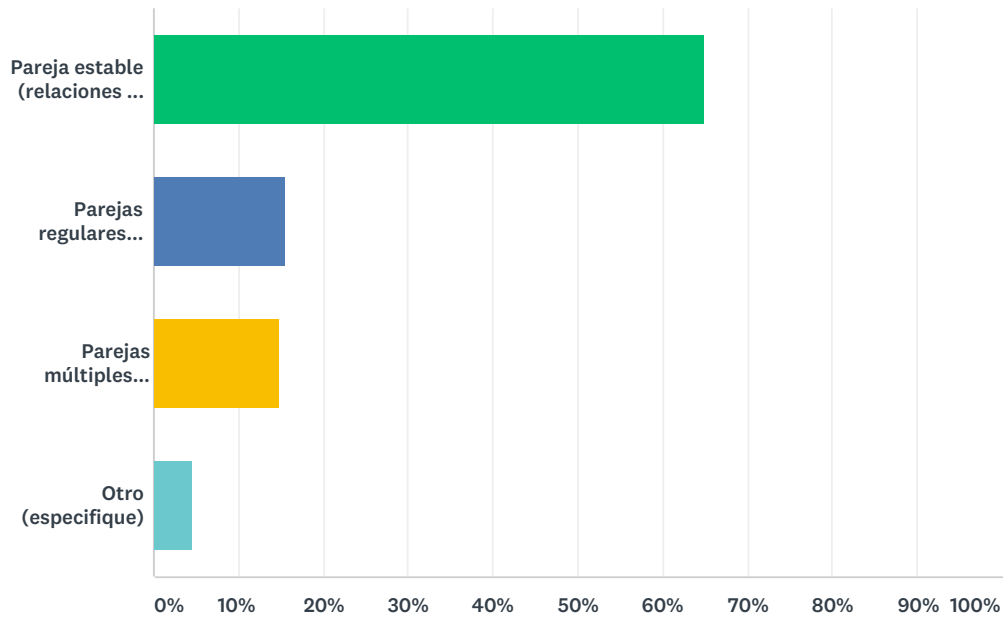
Respondido: 1.497 Omitido: 119



| OPCIONES DE RESPUESTA | RESPUESTAS | |
|-----------------------|------------|--------------|
| Muy religioso (a) | 7,62% | 114 |
| Poco religioso (a) | 47,03% | 704 |
| Nada religioso (a) | 29,39% | 440 |
| No aplica | 15,97% | 239 |
| TOTAL | | 1.497 |

Q10 Tipo de relación (es) de pareja sexual (es)

Respondido: 1.495 Omitido: 121



| OPCIONES DE RESPUESTA | RESPUESTAS | |
|--|------------|--------------|
| Pareja estable (relaciones con una sola pareja formal: esposa/o, novio/a) | 64,88% | 970 |
| Parejas regulares (relación durante un año o más con una pareja regular, además de su pareja formal (esposa/o, novia/a)) | 15,52% | 232 |
| Parejas múltiples (relaciones con diversas parejas durante menos de un año) | 14,92% | 223 |
| Otro (especifique) | 4,68% | 70 |
| TOTAL | | 1.495 |

Q11 País de residencia

Respondido: 1.475 Omitido: 141



LA EXPERIENCIA DEL ORGASMO EN HOMBRES Y MUJERES

| | | | | | | | | | |
|----------------------|--|--|--|--|--|--|--|--|--|
| Belice | | | | | | | | | |
| Benín | | | | | | | | | |
| Bielorrusia | | | | | | | | | |
| Birmania | | | | | | | | | |
| Bolivia | | | | | | | | | |
| Bosnia y Herzegovina | | | | | | | | | |
| Botsuana | | | | | | | | | |
| Brasil | | | | | | | | | |
| Brunéi | | | | | | | | | |
| Bulgaria | | | | | | | | | |
| Burkina Faso | | | | | | | | | |
| Burundi | | | | | | | | | |
| Bután | | | | | | | | | |
| Cabo Verde | | | | | | | | | |
| Camboya | | | | | | | | | |
| Camerún | | | | | | | | | |
| Canadá | | | | | | | | | |
| Catar | | | | | | | | | |
| Chad | | | | | | | | | |
| Chile | | | | | | | | | |
| China | | | | | | | | | |

LA EXPERIENCIA DEL ORGASMO EN HOMBRES Y MUJERES



LA EXPERIENCIA DEL ORGASMO EN HOMBRES Y MUJERES



LA EXPERIENCIA DEL ORGASMO EN HOMBRES Y MUJERES



LA EXPERIENCIA DEL ORGASMO EN HOMBRES Y MUJERES

Libia
Liechtenstein
Lituania
Luxemburgo
Madagascar
Malasia
Malawi
Maldivas
Malí
Malta
Marruecos
Mauricio
Mauritania
México
Micronesia
Moldavia
Mónaco
Mongolia
Montenegro
Mozambique
Namibia

LA EXPERIENCIA DEL ORGASMO EN HOMBRES Y MUJERES

| País | Experiencia del Orgasmo |
|--------------------------|-------------------------|
| Nauru | |
| Nepal | |
| Nicaragua | 0.05 |
| Níger | |
| Nigeria | |
| Noruega | |
| Nueva Zelanda | |
| Omán | |
| Países Bajos | |
| Pakistán | |
| Palaos | |
| Panamá | |
| Papúa Nueva Guinea | |
| Paraguay | |
| Perú | |
| Polonia | |
| Portugal | |
| Reino Unido | |
| República Centroafricana | |
| República Checa | |
| República de Macedonia | |
| República del | |

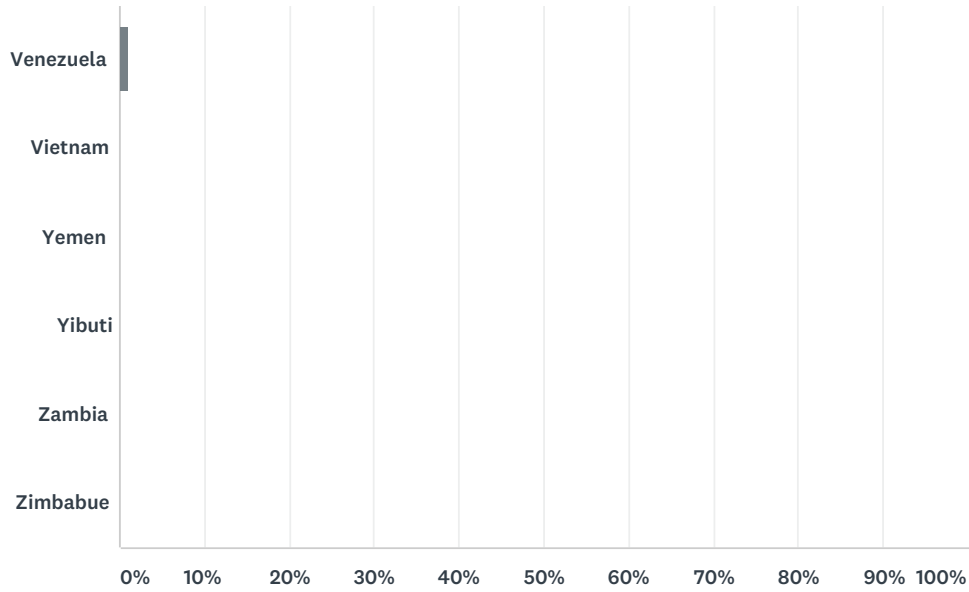
LA EXPERIENCIA DEL ORGASMO EN HOMBRES Y MUJERES

| | | | | | | | | | | | | | | | | | | | | | |
|------------------------------|--|--|--|--|--|--|--|--|--|--|--|--|--|--|--|--|--|--|--|--|--|
| Congo | | | | | | | | | | | | | | | | | | | | | |
| República Democrática ... | | | | | | | | | | | | | | | | | | | | | |
| República Dominicana | | | | | | | | | | | | | | | | | | | | | |
| República Sudafricana | | | | | | | | | | | | | | | | | | | | | |
| Ruanda | | | | | | | | | | | | | | | | | | | | | |
| Rumanía | | | | | | | | | | | | | | | | | | | | | |
| Rusia | | | | | | | | | | | | | | | | | | | | | |
| Samoa | | | | | | | | | | | | | | | | | | | | | |
| San Cristóbal y Nieves | | | | | | | | | | | | | | | | | | | | | |
| San Marino | | | | | | | | | | | | | | | | | | | | | |
| San Vicente y las Granadinas | | | | | | | | | | | | | | | | | | | | | |
| Santa Lucía | | | | | | | | | | | | | | | | | | | | | |
| Santo Tomé y Príncipe | | | | | | | | | | | | | | | | | | | | | |
| Senegal | | | | | | | | | | | | | | | | | | | | | |
| Serbia | | | | | | | | | | | | | | | | | | | | | |
| Seychelles | | | | | | | | | | | | | | | | | | | | | |
| Sierra Leona | | | | | | | | | | | | | | | | | | | | | |
| Singapur | | | | | | | | | | | | | | | | | | | | | |
| Siria | | | | | | | | | | | | | | | | | | | | | |
| Somalia | | | | | | | | | | | | | | | | | | | | | |
| Sri Lanka | | | | | | | | | | | | | | | | | | | | | |
| Suazilandia | | | | | | | | | | | | | | | | | | | | | |

LA EXPERIENCIA DEL ORGASMO EN HOMBRES Y MUJERES

| | | | | | | | | | |
|-------------------|--|--|--|--|--|--|--|--|--|
| Sudán | | | | | | | | | |
| Sudán del Sur | | | | | | | | | |
| Suecia | | | | | | | | | |
| Suiza | | | | | | | | | |
| Surinam | | | | | | | | | |
| Tailandia | | | | | | | | | |
| Tanzania | | | | | | | | | |
| Tayikistán | | | | | | | | | |
| Timor Oriental | | | | | | | | | |
| Togo | | | | | | | | | |
| Tonga | | | | | | | | | |
| Trinidad y Tobago | | | | | | | | | |
| Túnez | | | | | | | | | |
| Turkmenistán | | | | | | | | | |
| Turquía | | | | | | | | | |
| Tuvalu | | | | | | | | | |
| Ucrania | | | | | | | | | |
| Uganda | | | | | | | | | |
| Uruguay | | | | | | | | | |
| Uzbekistán | | | | | | | | | |
| Vanuatu | | | | | | | | | |

LA EXPERIENCIA DEL ORGASMO EN HOMBRES Y MUJERES



| OPCIONES DE RESPUESTA | RESPUESTAS | |
|-----------------------|------------|-------|
| México | 90,44% | 1.334 |
| Afganistán | 0,00% | 0 |
| Albania | 0,07% | 1 |
| Alemania | 0,20% | 3 |
| Andorra | 0,00% | 0 |
| Angola | 0,00% | 0 |
| Antigua y Barbuda | 0,00% | 0 |
| Arabia Saudita | 0,00% | 0 |
| Argelia | 0,00% | 0 |
| Argentina | 1,42% | 21 |
| Armenia | 0,00% | 0 |
| Australia | 0,00% | 0 |
| Austria | 0,00% | 0 |
| Azerbaiyán | 0,00% | 0 |
| Bahamas | 0,00% | 0 |
| Bangladés | 0,00% | 0 |
| Barbados | 0,00% | 0 |
| Baréin | 0,00% | 0 |
| Bélgica | 0,00% | 0 |
| Belice | 0,00% | 0 |
| Benín | 0,00% | 0 |
| Bielorrusia | 0,00% | 0 |

LA EXPERIENCIA DEL ORGASMO EN HOMBRES Y MUJERES

| | | |
|------------------------|-------|----|
| Birmania | 0,00% | 0 |
| Bolivia | 0,00% | 0 |
| Bosnia y Herzegovina | 0,00% | 0 |
| Botsuana | 0,00% | 0 |
| Brasil | 0,14% | 2 |
| Brunéi | 0,00% | 0 |
| Bulgaria | 0,00% | 0 |
| Burkina Faso | 0,00% | 0 |
| Burundi | 0,00% | 0 |
| Bután | 0,00% | 0 |
| Cabo Verde | 0,00% | 0 |
| Camboya | 0,00% | 0 |
| Camerún | 0,00% | 0 |
| Canadá | 0,20% | 3 |
| Catar | 0,00% | 0 |
| Chad | 0,00% | 0 |
| Chile | 0,20% | 3 |
| China | 0,00% | 0 |
| Chipre | 0,00% | 0 |
| Ciudad del Vaticano | 0,00% | 0 |
| Colombia | 0,75% | 11 |
| Comoras | 0,00% | 0 |
| Corea del Norte | 0,00% | 0 |
| Corea del Sur | 0,00% | 0 |
| Costa de Marfil | 0,00% | 0 |
| Costa Rica | 0,07% | 1 |
| Croacia | 0,00% | 0 |
| Cuba | 0,00% | 0 |
| Dinamarca | 0,00% | 0 |
| Dominica | 0,00% | 0 |
| Ecuador | 0,20% | 3 |
| Egipto | 0,00% | 0 |
| El Salvador | 0,34% | 5 |
| Emiratos Árabes Unidos | 0,00% | 0 |
| Eritrea | 0,00% | 0 |

LA EXPERIENCIA DEL ORGASMO EN HOMBRES Y MUJERES

| | | |
|-------------------|-------|----|
| Eslovaquia | 0,00% | 0 |
| Eslovenia | 0,00% | 0 |
| España | 1,56% | 23 |
| Estados Unidos | 0,75% | 11 |
| Estonia | 0,00% | 0 |
| Etiopía | 0,00% | 0 |
| Filipinas | 0,00% | 0 |
| Finlandia | 0,00% | 0 |
| Fiyi | 0,00% | 0 |
| Francia | 0,20% | 3 |
| Gabón | 0,00% | 0 |
| Gambia | 0,00% | 0 |
| Georgia | 0,00% | 0 |
| Ghana | 0,00% | 0 |
| Granada | 0,00% | 0 |
| Grecia | 0,00% | 0 |
| Guatemala | 1,49% | 22 |
| Guyana | 0,00% | 0 |
| Guinea | 0,00% | 0 |
| Guinea ecuatorial | 0,00% | 0 |
| Guinea-Bisáu | 0,00% | 0 |
| Haití | 0,00% | 0 |
| Honduras | 0,00% | 0 |
| Hungría | 0,00% | 0 |
| India | 0,00% | 0 |
| Indonesia | 0,00% | 0 |
| Irak | 0,00% | 0 |
| Irán | 0,00% | 0 |
| Irlanda | 0,00% | 0 |
| Islandia | 0,00% | 0 |
| Islas Marshall | 0,00% | 0 |
| Islas Salomón | 0,00% | 0 |
| Israel | 0,00% | 0 |
| Italia | 0,14% | 2 |
| Jamaica | 0,00% | 0 |

LA EXPERIENCIA DEL ORGASMO EN HOMBRES Y MUJERES

| | | |
|---------------|-------|---|
| Japón | 0,00% | 0 |
| Jordania | 0,00% | 0 |
| Kazajistán | 0,00% | 0 |
| Kenia | 0,00% | 0 |
| Kirguistán | 0,00% | 0 |
| Kiribati | 0,00% | 0 |
| Kuwait | 0,00% | 0 |
| Laos | 0,00% | 0 |
| 100. Lesoto | 0,00% | 0 |
| Letonia | 0,00% | 0 |
| Líbano | 0,00% | 0 |
| Liberia | 0,00% | 0 |
| Libia | 0,00% | 0 |
| Liechtenstein | 0,00% | 0 |
| Lituania | 0,00% | 0 |
| Luxemburgo | 0,00% | 0 |
| Madagascar | 0,00% | 0 |
| Malasia | 0,00% | 0 |
| Malauí | 0,00% | 0 |
| Maldivas | 0,00% | 0 |
| Malí | 0,00% | 0 |
| Malta | 0,00% | 0 |
| Marruecos | 0,00% | 0 |
| Mauricio | 0,00% | 0 |
| Mauritania | 0,00% | 0 |
| México | 0,00% | 0 |
| Micronesia | 0,00% | 0 |
| Moldavia | 0,00% | 0 |
| Mónaco | 0,00% | 0 |
| Mongolia | 0,00% | 0 |
| Montenegro | 0,07% | 1 |
| Mozambique | 0,00% | 0 |
| Namibia | 0,00% | 0 |
| Nauru | 0,00% | 0 |
| Nepal | 0,00% | 0 |
| Nicaragua | 0,14% | 2 |

LA EXPERIENCIA DEL ORGASMO EN HOMBRES Y MUJERES

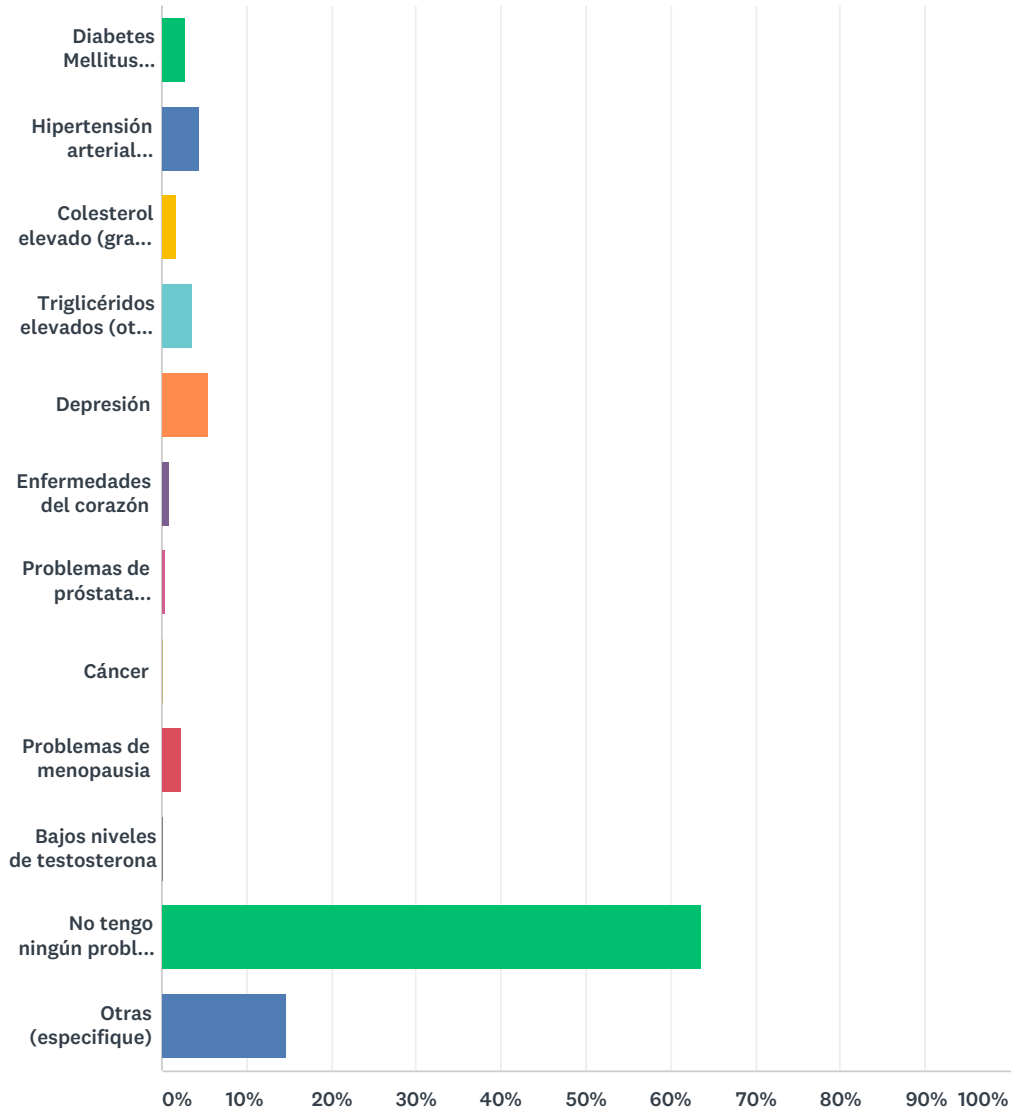
| | | |
|---------------------------------|-------|---|
| Níger | 0,00% | 0 |
| Nigeria | 0,00% | 0 |
| Noruega | 0,00% | 0 |
| Nueva Zelanda | 0,00% | 0 |
| Omán | 0,00% | 0 |
| Países Bajos | 0,00% | 0 |
| Pakistán | 0,00% | 0 |
| Palaos | 0,00% | 0 |
| Panamá | 0,00% | 0 |
| Papúa Nueva Guinea | 0,00% | 0 |
| Paraguay | 0,07% | 1 |
| Perú | 0,27% | 4 |
| Polonia | 0,00% | 0 |
| Portugal | 0,00% | 0 |
| Reino Unido | 0,00% | 0 |
| República Centrafricana | 0,00% | 0 |
| República Checa | 0,00% | 0 |
| República de Macedonia | 0,00% | 0 |
| República del Congo | 0,00% | 0 |
| República Democrática del Congo | 0,00% | 0 |
| República Dominicana | 0,07% | 1 |
| República Sudafricana | 0,00% | 0 |
| Ruanda | 0,00% | 0 |
| Rumanía | 0,00% | 0 |
| Rusia | 0,00% | 0 |
| Samoa | 0,00% | 0 |
| San Cristóbal y Nieves | 0,00% | 0 |
| San Marino | 0,00% | 0 |
| San Vicente y las Granadinas | 0,00% | 0 |
| Santa Lucía | 0,00% | 0 |
| Santo Tomé y Príncipe | 0,00% | 0 |
| Senegal | 0,00% | 0 |
| Serbia | 0,00% | 0 |
| Seychelles | 0,00% | 0 |
| Sierra Leona | 0,00% | 0 |

LA EXPERIENCIA DEL ORGASMO EN HOMBRES Y MUJERES

| | | |
|-------------------|-------|--------------|
| Singapur | 0,00% | 0 |
| Siria | 0,00% | 0 |
| Somalia | 0,00% | 0 |
| Sri Lanka | 0,00% | 0 |
| Suazilandia | 0,00% | 0 |
| Sudán | 0,00% | 0 |
| Sudán del Sur | 0,00% | 0 |
| Suecia | 0,00% | 0 |
| Suiza | 0,00% | 0 |
| Surinam | 0,00% | 0 |
| Tailandia | 0,00% | 0 |
| Tanzania | 0,00% | 0 |
| Tayikistán | 0,00% | 0 |
| Timor Oriental | 0,00% | 0 |
| Togo | 0,00% | 0 |
| Tonga | 0,00% | 0 |
| Trinidad y Tobago | 0,00% | 0 |
| Túnez | 0,00% | 0 |
| Turkmenistán | 0,00% | 0 |
| Turquía | 0,00% | 0 |
| Tuvalu | 0,00% | 0 |
| Ucrania | 0,00% | 0 |
| Uganda | 0,00% | 0 |
| Uruguay | 0,14% | 2 |
| Uzbekistán | 0,00% | 0 |
| Vanuatu | 0,00% | 0 |
| Venezuela | 1,08% | 16 |
| Vietnam | 0,00% | 0 |
| Yemen | 0,00% | 0 |
| Yibuti | 0,00% | 0 |
| Zambia | 0,00% | 0 |
| Zimbabue | 0,00% | 0 |
| TOTAL | | 1.475 |

Q12 ¿USTED TIENE ALGUNO DE LOS SIGUIENTES PROBLEMAS DE SALUD? En caso de tener más de una enfermedad, favor de anotarlas en la opción "Otras"

Respondido: 1.437 Omitido: 179



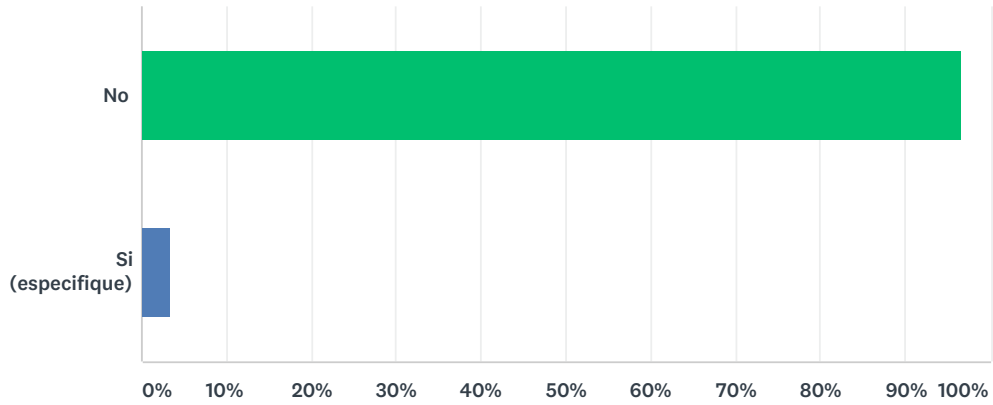
| OPCIONES DE RESPUESTA | RESPUESTAS | |
|--|------------|----|
| Diabetes Mellitus (azúcar en la sangre) | 2,64% | 38 |
| Hipertensión arterial (presión alta) | 4,45% | 64 |
| Colesterol elevado (grasas elevadas en la sangre) | 1,67% | 24 |
| Triglicéridos elevados (otras grasas en la sangre) | 3,55% | 51 |
| Depresión | 5,50% | 79 |
| Enfermedades del corazón | 0,77% | 11 |
| Problemas de próstata crecida | 0,49% | 7 |

LA EXPERIENCIA DEL ORGASMO EN HOMBRES Y MUJERES

| | | |
|-----------------------------------|--------|-------|
| Cáncer | 0,21% | 3 |
| Problemas de menopausia | 2,37% | 34 |
| Bajos niveles de testosterona | 0,28% | 4 |
| No tengo ningún problema de salud | 63,54% | 913 |
| Otras (especifique) | 14,54% | 209 |
| TOTAL | | 1.437 |

Q13 ¿Tiene alguna discapacidad física, sensorial o psíquica?

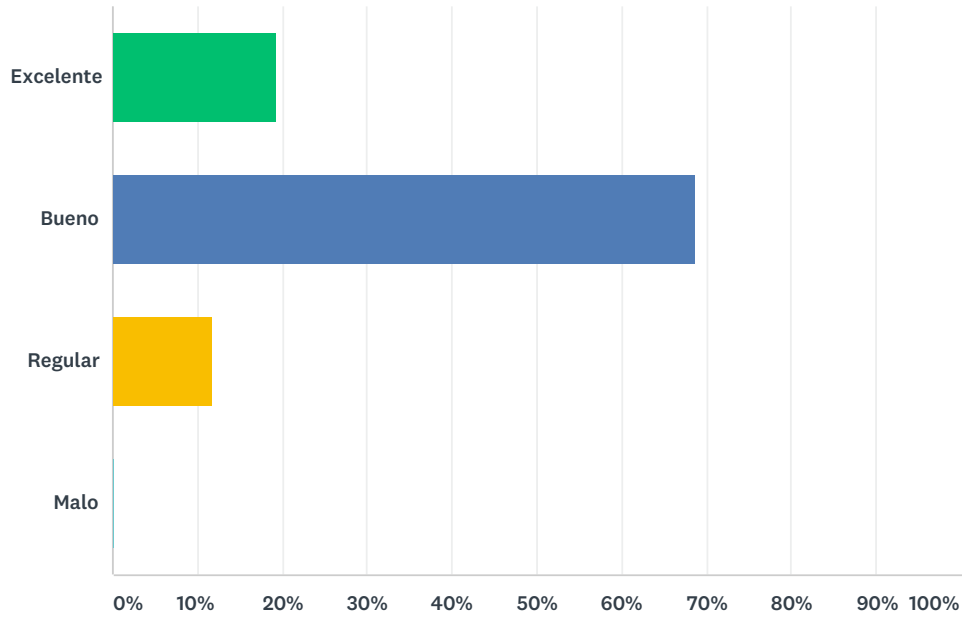
Respondido: 1.463 Omitido: 153



| OPCIONES DE RESPUESTA | RESPUESTAS | |
|-----------------------|------------|-------|
| No | 96,58% | 1.413 |
| Si (especifique) | 3,42% | 50 |
| TOTAL | | 1.463 |

Q14 ¿Cómo calificaría su estado de salud?

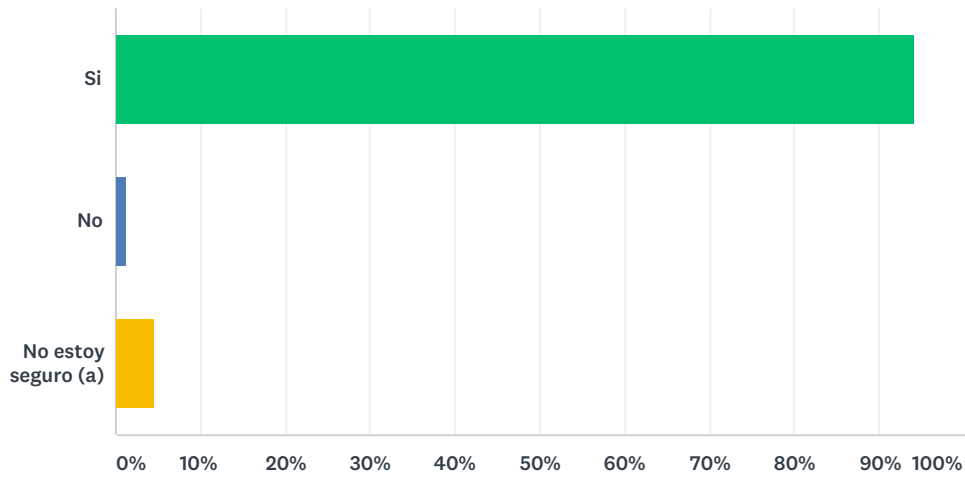
Respondido: 1.474 Omitido: 142



| OPCIONES DE RESPUESTA | RESPUESTAS | |
|-----------------------|------------|--------------|
| Excelente | 19,34% | 285 |
| Bueno | 68,66% | 1.012 |
| Regular | 11,74% | 173 |
| Malo | 0,27% | 4 |
| TOTAL | | 1.474 |

Q15 ¿Ha experimentado alguna vez un orgasmo?

Respondido: 1.489 Omitido: 127



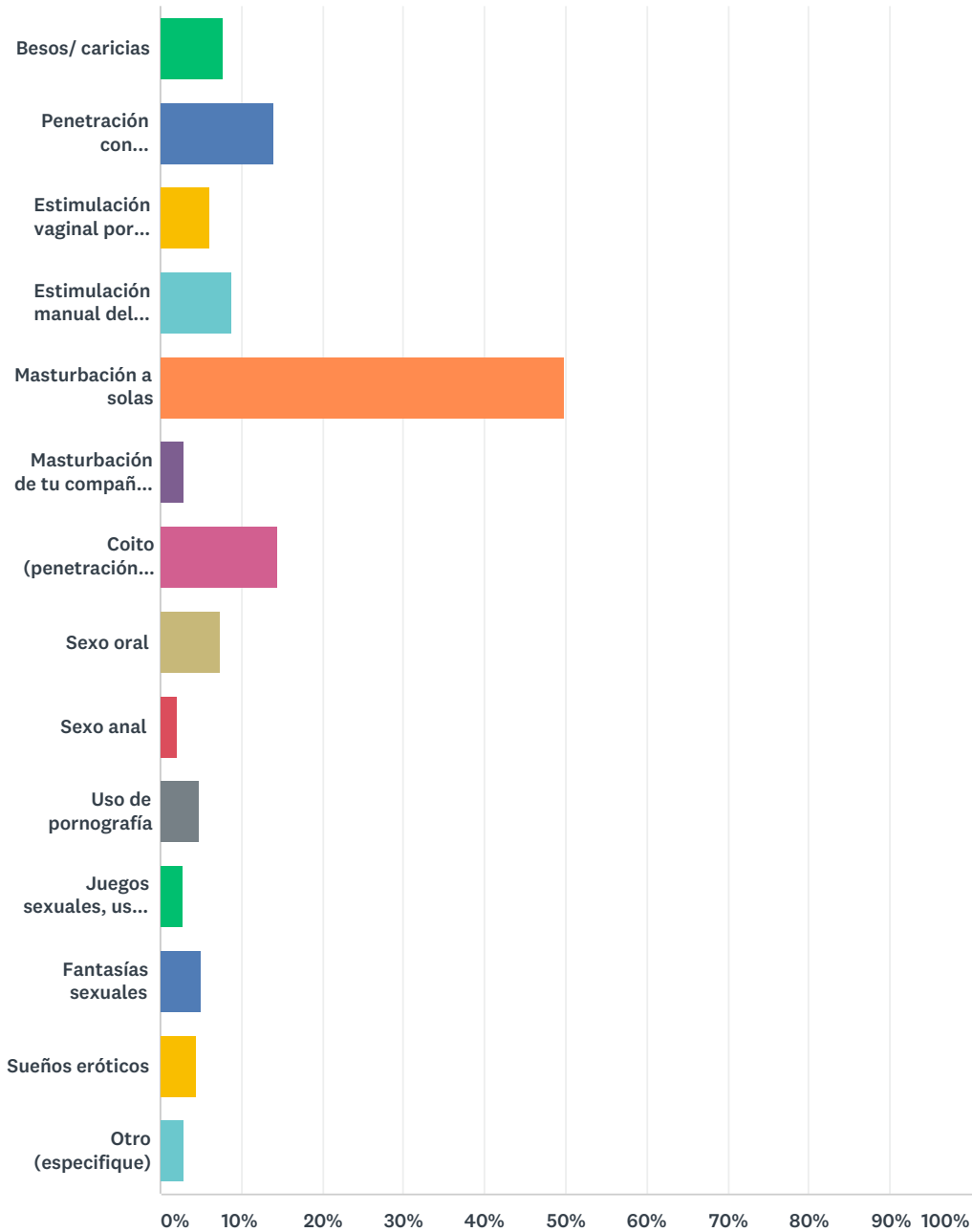
| OPCIONES DE RESPUESTA | RESPUESTAS | |
|-----------------------|------------|--------------|
| Si | 94,09% | 1.401 |
| No | 1,28% | 19 |
| No estoy seguro (a) | 4,63% | 69 |
| TOTAL | | 1.489 |

Q16 Edad en que tuvo su primer orgasmo (años en números enteros)

Respondido: 1.307 Omitido: 309

Q17 ¿Con qué tipo de estimulación alcanzó el PRIMER ORGASMO?

Respondido: 1.327 Omitido: 289



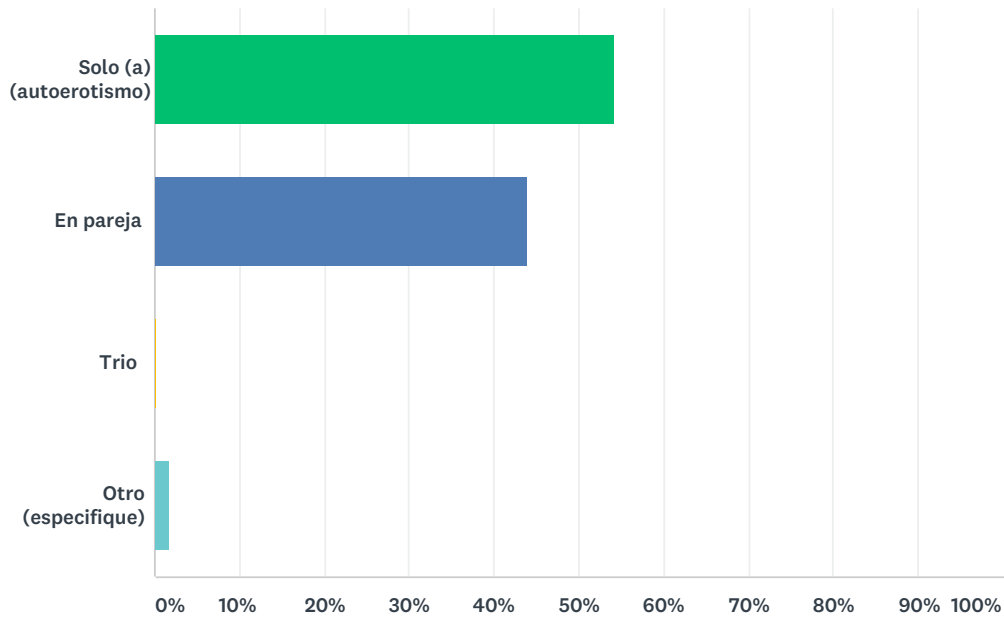
| OPCIONES DE RESPUESTA | RESPUESTAS |
|--|------------|
| Besos/ caricias | 7,69% 102 |
| Penetración con estimulación de clítoris | 14,02% 186 |
| Estimulación vaginal por parte de su pareja usando las manos | 6,03% 80 |
| Estimulación manual del clítoris (por su pareja) | 8,82% 117 |
| Masturbación a solas | 49,81% 661 |
| Masturbación de tu compañero (a) | 3,01% 40 |

LA EXPERIENCIA DEL ORGASMO EN HOMBRES Y MUJERES

| | | |
|--|--------|-----|
| Coito (penetración vaginal) | 14,47% | 192 |
| Sexo oral | 7,23% | 96 |
| Sexo anal | 2,19% | 29 |
| Uso de pornografía | 4,75% | 63 |
| Juegos sexuales, uso de vibradores, dildos, juguetes sexuales, etc | 2,79% | 37 |
| Fantasías sexuales | 4,97% | 66 |
| Sueños eróticos | 4,45% | 59 |
| Otro (especifique) | 2,94% | 39 |
| Total de encuestados: 1.327 | | |

Q18 El primer orgasmo que experimentó fué:

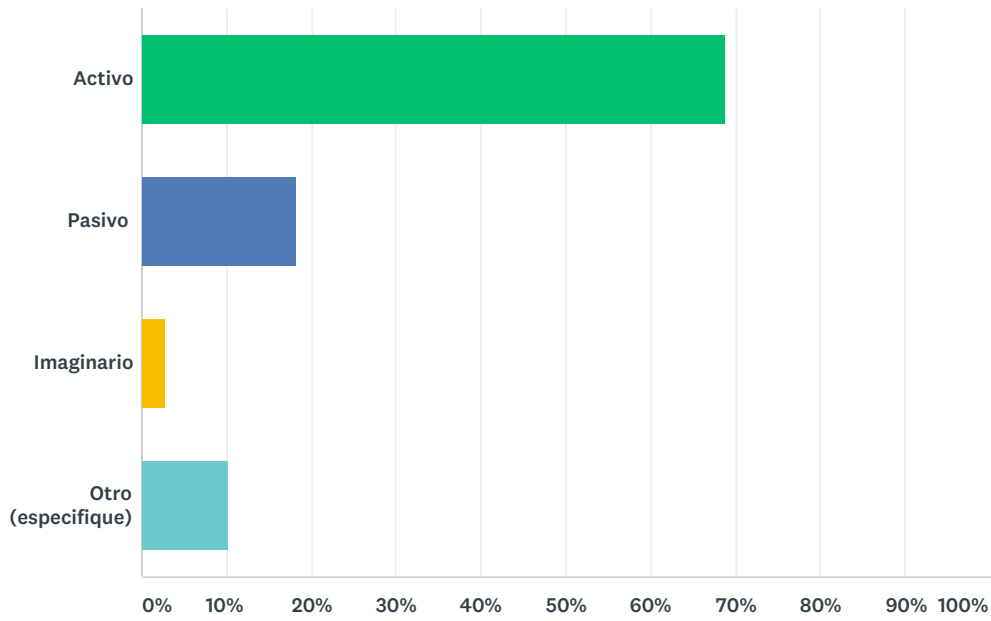
Respondido: 1.322 Omitido: 294



| OPCIONES DE RESPUESTA | RESPUESTAS | |
|-------------------------|------------|--------------|
| Solo (a) (autoerotismo) | 54,24% | 717 |
| En pareja | 43,95% | 581 |
| Trio | 0,23% | 3 |
| Otro (especifique) | 1,59% | 21 |
| TOTAL | | 1.322 |

Q19 En sus prácticas sexuales, adopta un papel:

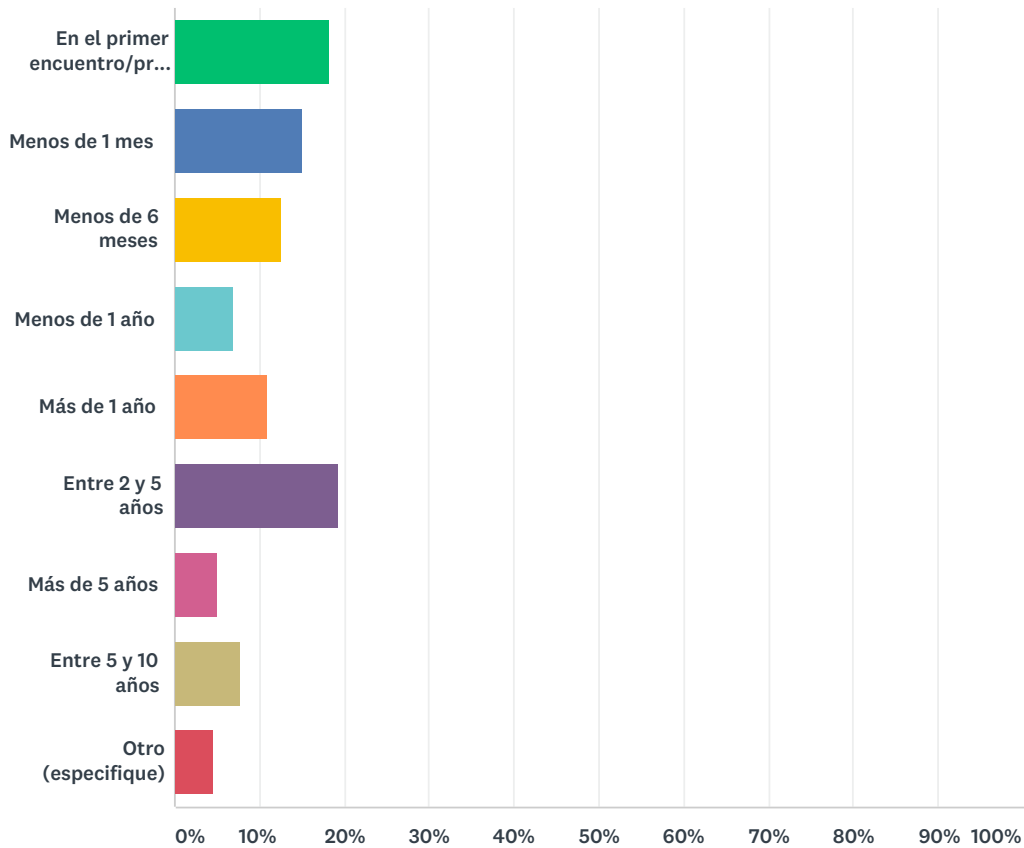
Respondido: 1.322 Omitido: 294



| OPCIONES DE RESPUESTA | RESPUESTAS | |
|-----------------------|------------|-------|
| Activo | 68,76% | 909 |
| Pasivo | 18,23% | 241 |
| Imaginario | 2,80% | 37 |
| Otro (especifique) | 10,21% | 135 |
| TOTAL | | 1.322 |

Q20 ¿Cuánto tiempo transcurrió entre su primera relación/práctica sexual con alguna otra persona y el primer orgasmo alcanzado?

Respondido: 1.320 Omitido: 296



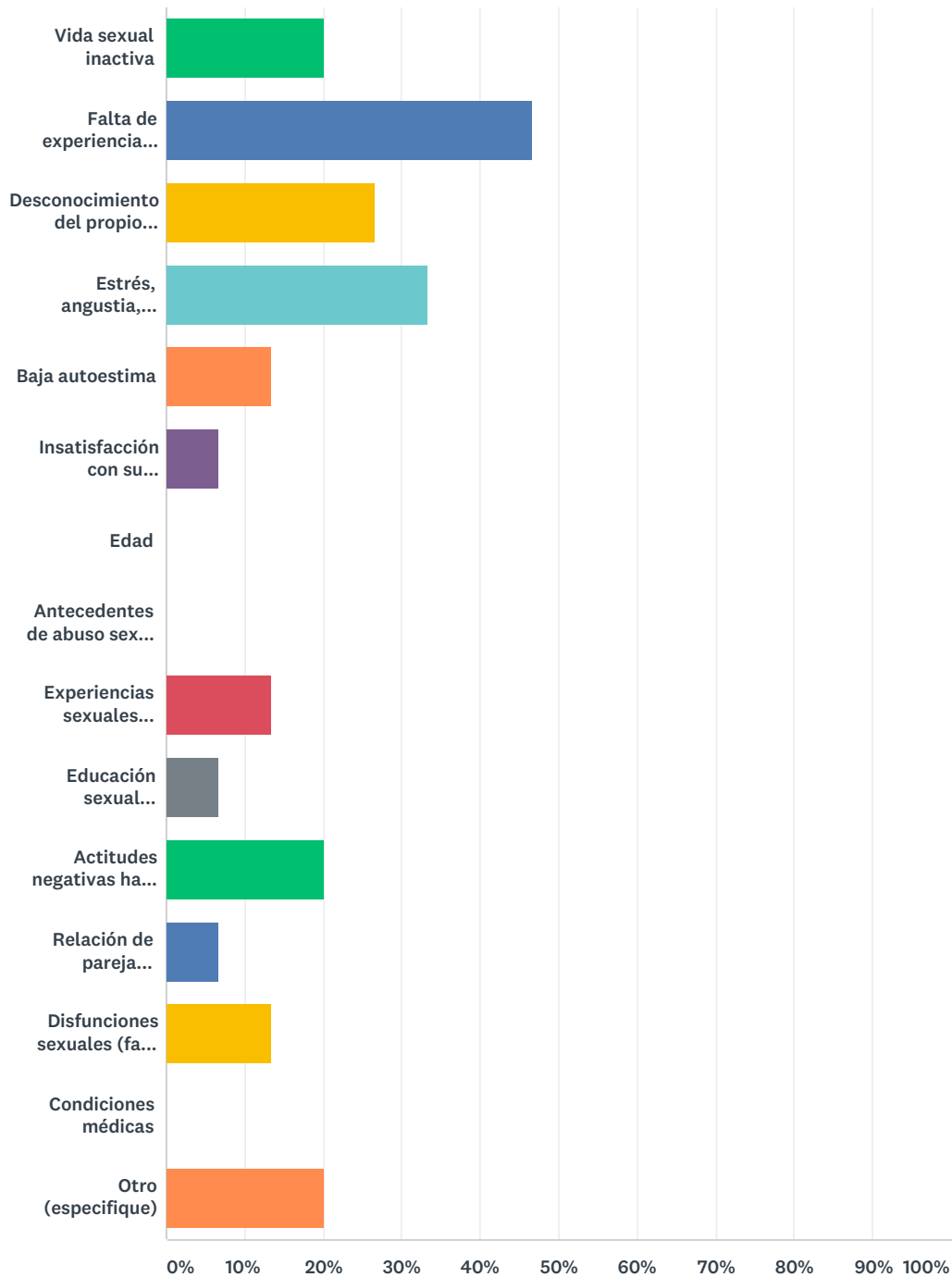
| OPCIONES DE RESPUESTA | RESPUESTAS | |
|--|------------|--------------|
| En el primer encuentro/práctica sexual | 18,11% | 239 |
| Menos de 1 mes | 15,00% | 198 |
| Menos de 6 meses | 12,65% | 167 |
| Menos de 1 año | 6,82% | 90 |
| Más de 1 año | 10,91% | 144 |
| Entre 2 y 5 años | 19,32% | 255 |
| Más de 5 años | 4,92% | 65 |
| Entre 5 y 10 años | 7,73% | 102 |
| Otro (especifique) | 4,55% | 60 |
| TOTAL | | 1.320 |

Q21 ¿Cómo describiría la experiencia de su primer orgasmo?

Respondido: 1.204 Omitido: 412

Q22 En caso de NO haber experimentado algún orgasmo, ¿cuál considera que ha sido el (los) motivo (s) para no lograrlo?

Respondido: 15 Omitido: 1.601



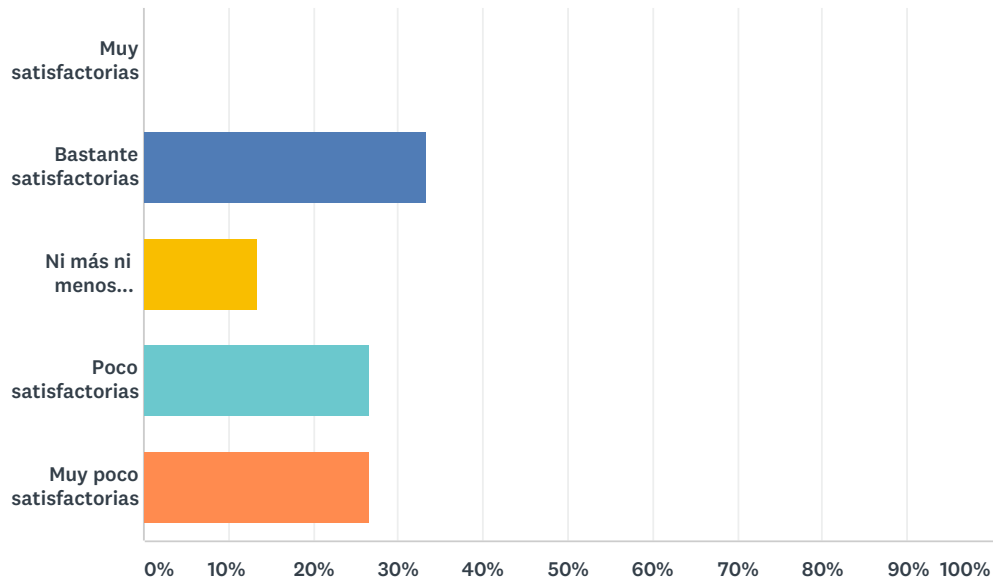
| OPCIONES DE RESPUESTA | RESPUESTAS |
|-----------------------------------|------------|
| Vida sexual inactiva | 20,00% 3 |
| Falta de experiencia sexual | 46,67% 7 |
| Desconocimiento del propio cuerpo | 26,67% 4 |

LA EXPERIENCIA DEL ORGASMO EN HOMBRES Y MUJERES

| | | |
|--|--------|---|
| Estrés, angustia, temores, culpas, etc | 33,33% | 5 |
| Baja autoestima | 13,33% | 2 |
| Insatisfacción con su apariencia física | 6,67% | 1 |
| Edad | 0,00% | 0 |
| Antecedentes de abuso sexual o violación | 0,00% | 0 |
| Experiencias sexuales traumáticas | 13,33% | 2 |
| Educación sexual inadecuada | 6,67% | 1 |
| Actitudes negativas hacia el sexo (aprendidas en la niñez/ adolescencia) | 20,00% | 3 |
| Relación de pareja inestable | 6,67% | 1 |
| Disfunciones sexuales (falta de deseo sexual, falta de lubricación, disfunción eréctil, etc) | 13,33% | 2 |
| Condiciones médicas | 0,00% | 0 |
| Otro (especifique) | 20,00% | 3 |
| Total de encuestados: 15 | | |

Q23 En las relaciones/prácticas sexuales en las cuales NO alcanza el orgasmo, ¿qué tan satisfactorias son para usted?

Respondido: 15 Omitido: 1.601



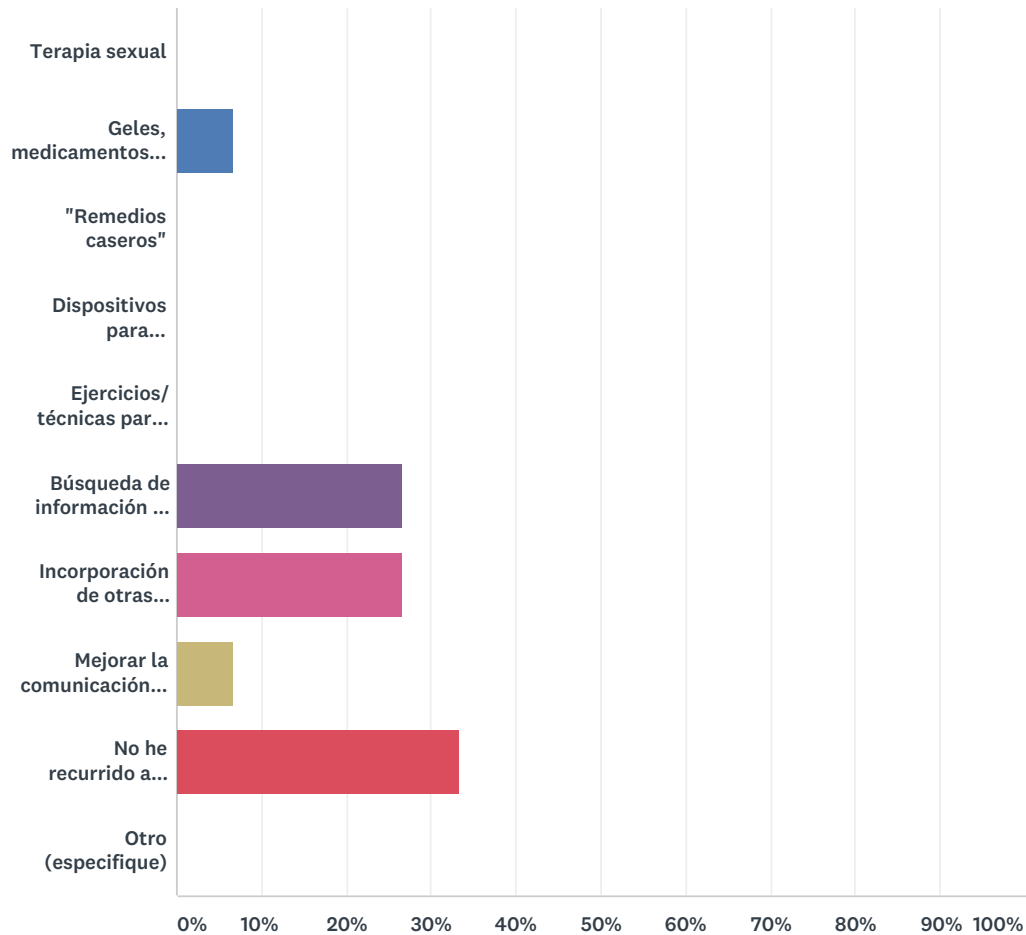
| OPCIONES DE RESPUESTA | RESPUESTAS | |
|--------------------------------|------------|-----------|
| Muy satisfactorias | 0,00% | 0 |
| Bastante satisfactorias | 33,33% | 5 |
| Ni más ni menos satisfactorias | 13,33% | 2 |
| Poco satisfactorias | 26,67% | 4 |
| Muy poco satisfactorias | 26,67% | 4 |
| TOTAL | | 15 |

Q24 ¿Qué sentimientos, pensamientos, etc, le genera a usted el no poder alcanzar el orgasmo?

Respondido: 15 Omitido: 1.601

Q25 ¿Ha utilizado alguno de los siguientes recursos para mejorar su calidad de vida sexual?

Respondido: 15 Omitido: 1.601



| OPCIONES DE RESPUESTA | RESPUESTAS | |
|---|------------|-----------|
| Terapia sexual | 0,00% | 0 |
| Geles, medicamentos, etc | 6,67% | 1 |
| "Remedios caseros" | 0,00% | 0 |
| Dispositivos para reacondicionar (mejorar) su respuesta sexual | 0,00% | 0 |
| Ejercicios/ técnicas para reacondicionar su respuesta sexual (por ejemplo ejercicios de Kegel) | 0,00% | 0 |
| Búsqueda de información al respecto | 26,67% | 4 |
| Incorporación de otras prácticas sexuales | 26,67% | 4 |
| Mejorar la comunicación con su pareja | 6,67% | 1 |
| No he recurrido a ninguno | 33,33% | 5 |
| Otro (especifique) | 0,00% | 0 |
| TOTAL | | 15 |

Q26 ¿Hay algún tema que considere importante y que no se haya incluido en esta encuesta?

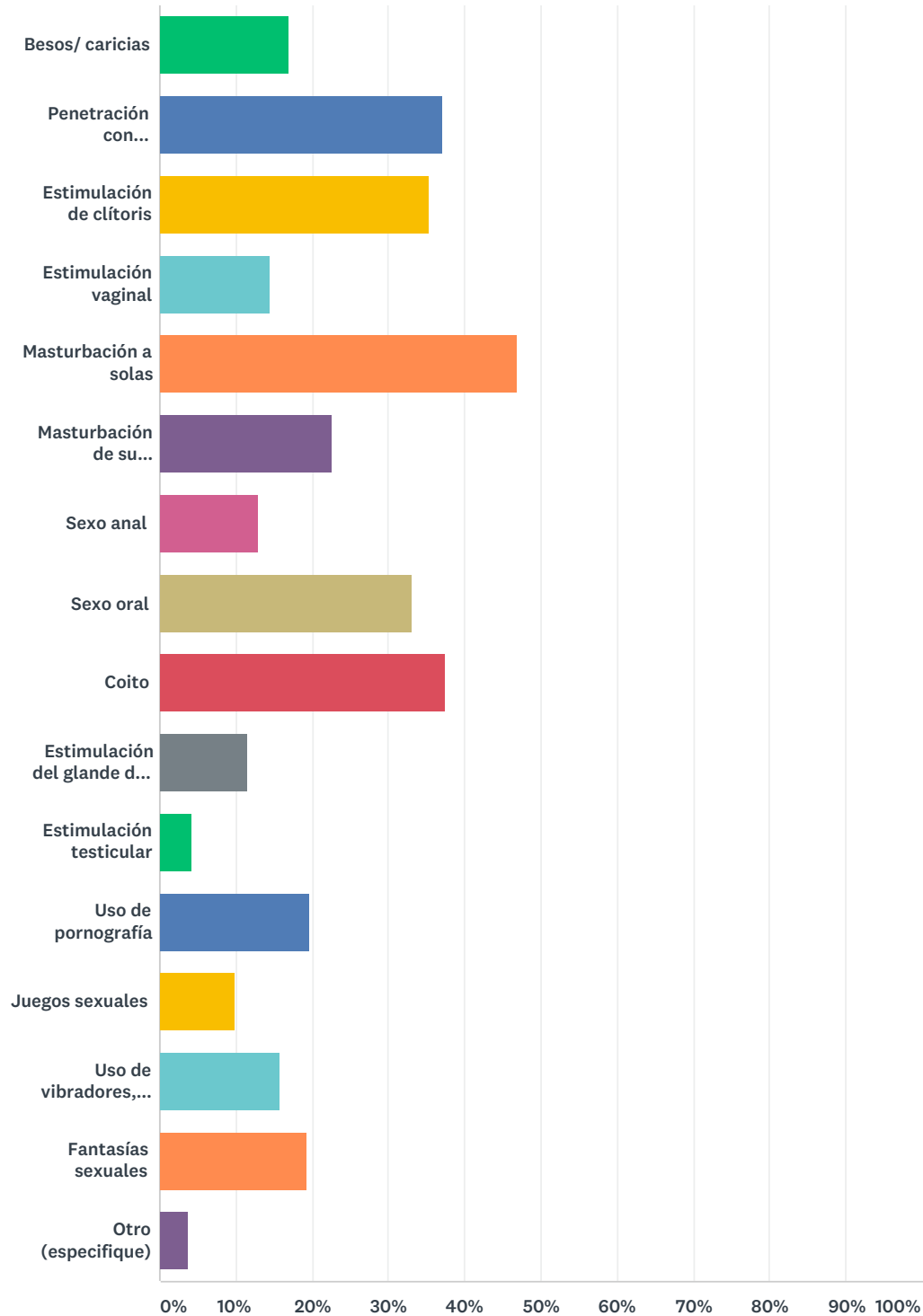
Respondido: 11 Omitido: 1.605

Q27 ¿Hay algún comentario adicional que desee hacer?

Respondido: 11 Omitido: 1.605

Q28 ACTUALMENTE, ¿por medio de cuál práctica sexual es frecuente que usted alcance el orgasmo?

Respondido: 1.012 Omitido: 604



| OPCIONES DE RESPUESTA | RESPUESTAS |
|-----------------------|------------|
| Besos/ caricias (1) | 17,00% 172 |

LA EXPERIENCIA DEL ORGASMO EN HOMBRES Y MUJERES

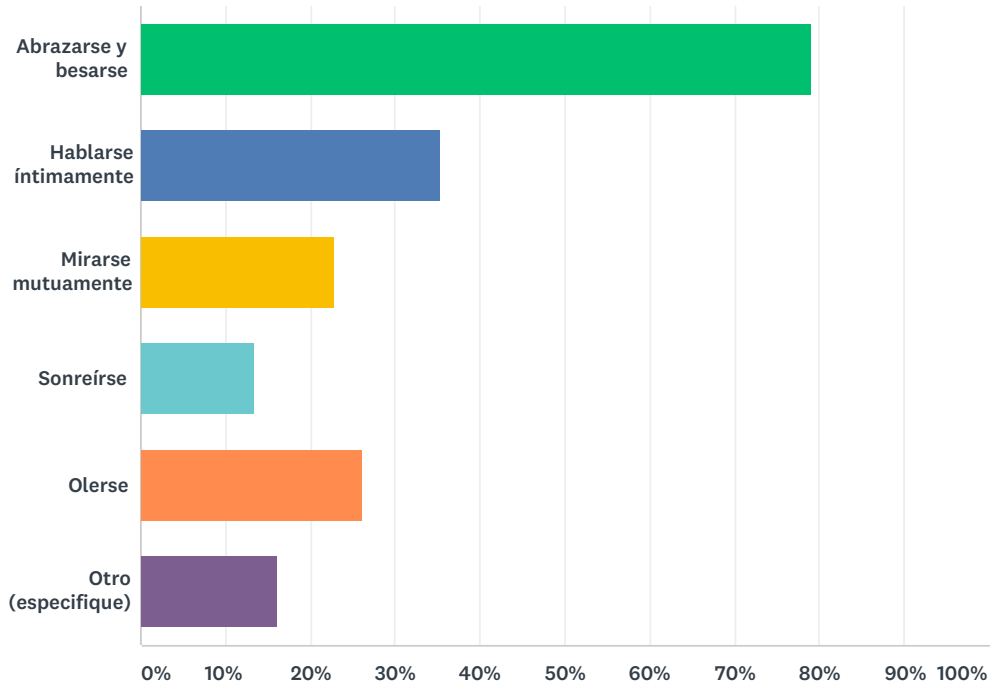
| | | |
|--|--------|-----|
| Penetración con estimulación de clítoris (2) | 36,96% | 374 |
| Estimulación de clítoris (3) | 35,28% | 357 |
| Estimulación vaginal (4) | 14,43% | 146 |
| Masturbación a solas (5) | 46,94% | 475 |
| Masturbación de su compañero/a (6) | 22,63% | 229 |
| Sexo anal (7) | 12,94% | 131 |
| Sexo oral (8) | 33,10% | 335 |
| Coito (9) | 37,55% | 380 |
| Estimulación del glande del pene (10) | 11,46% | 116 |
| Estimulación testicular (11) | 4,15% | 42 |
| Uso de pornografía (12) | 19,66% | 199 |
| Juegos sexuales (13) | 9,78% | 99 |
| Uso de vibradores, dildos, juguetes sexuales, etc (14) | 15,71% | 159 |
| Fantasías sexuales (15) | 19,27% | 195 |
| Otro (especifique) (16) | 3,75% | 38 |
| Total de encuestados: 1.012 | | |

ESTADÍSTICAS BÁSICAS

| | | | | |
|----------------|-----------------|-----------------|---------------|-----------------------------|
| Mínimo 1,00 | Máximo 16,00 | Mediana 6,00 | Media 7,08 | Desviación estándar 4,18 |
|----------------|-----------------|-----------------|---------------|-----------------------------|

Q29 ¿Qué formas de estimulación NO GENITAL son importantes para que usted alcance el orgasmo?

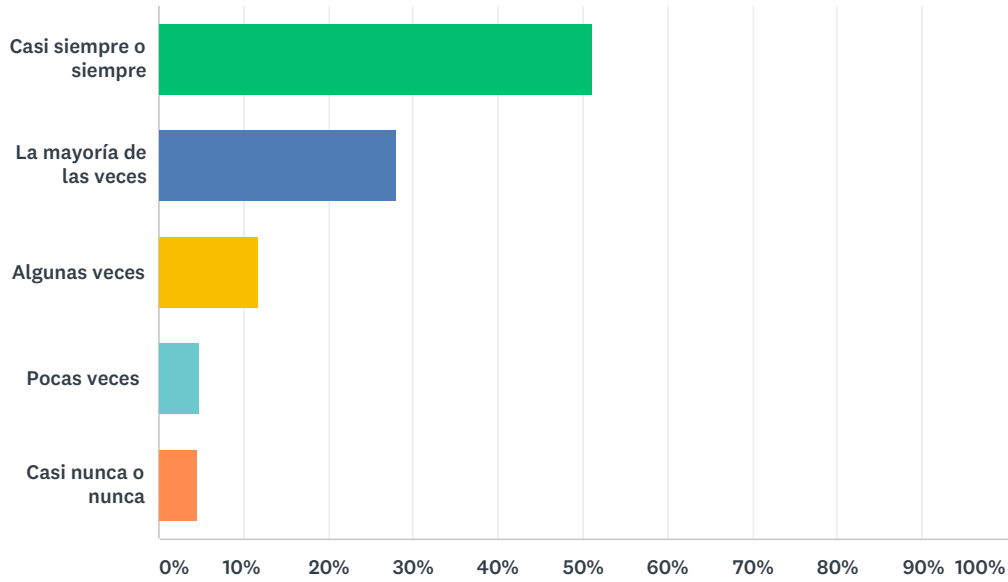
Respondido: 1.006 Omitido: 610



| OPCIONES DE RESPUESTA | RESPUESTAS | |
|-----------------------------|------------|-----|
| Abrazarse y besarse | 79,03% | 795 |
| Hablarse íntimamente | 35,39% | 356 |
| Mirarse mutuamente | 22,76% | 229 |
| Sonreírse | 13,42% | 135 |
| Olerse | 26,24% | 264 |
| Otro (especifique) | 16,10% | 162 |
| Total de encuestados: 1.006 | | |

Q30 ¿Qué tan frecuente es que alcance el orgasmo en sus prácticas/relaciones sexuales?

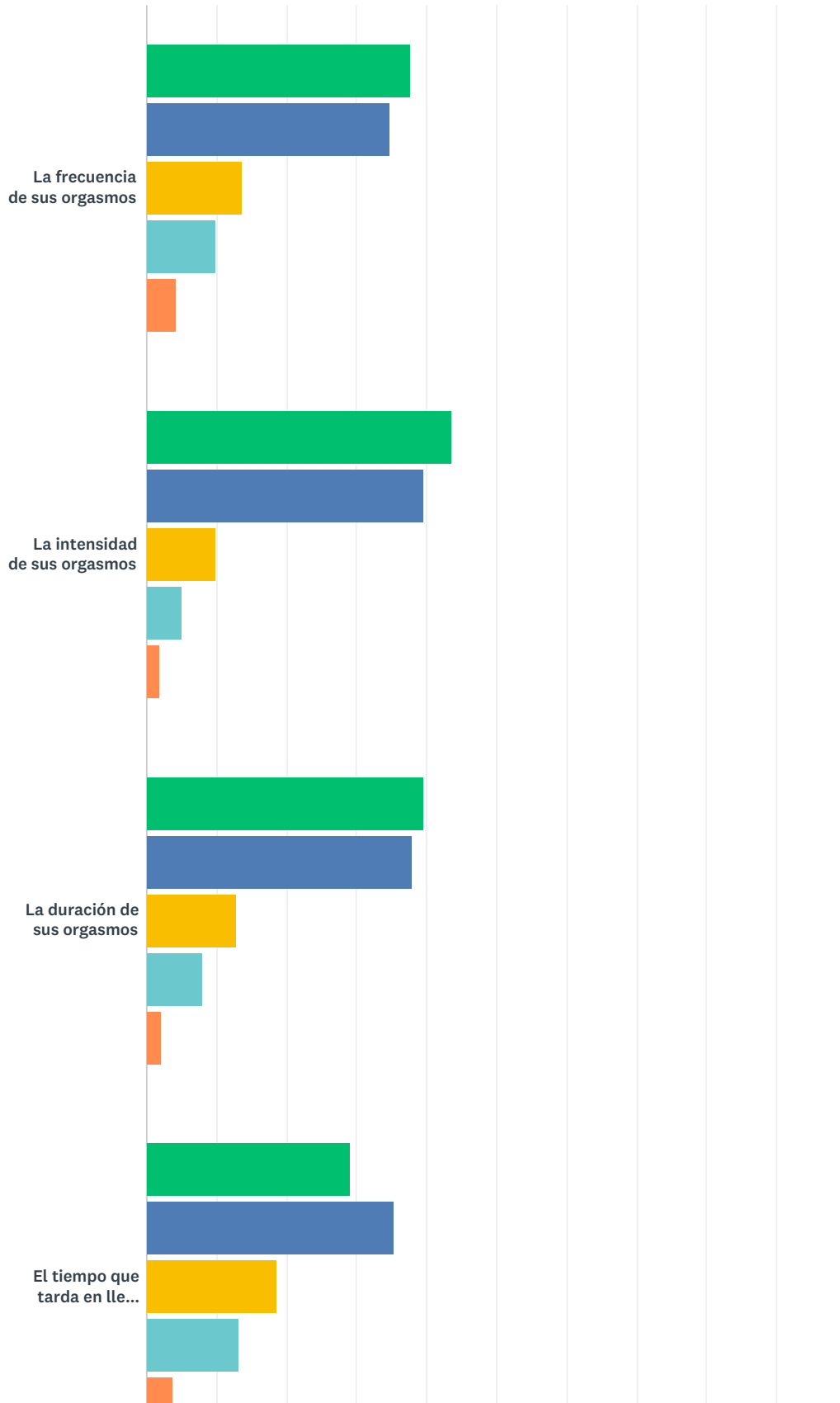
Respondido: 1.014 Omitido: 602



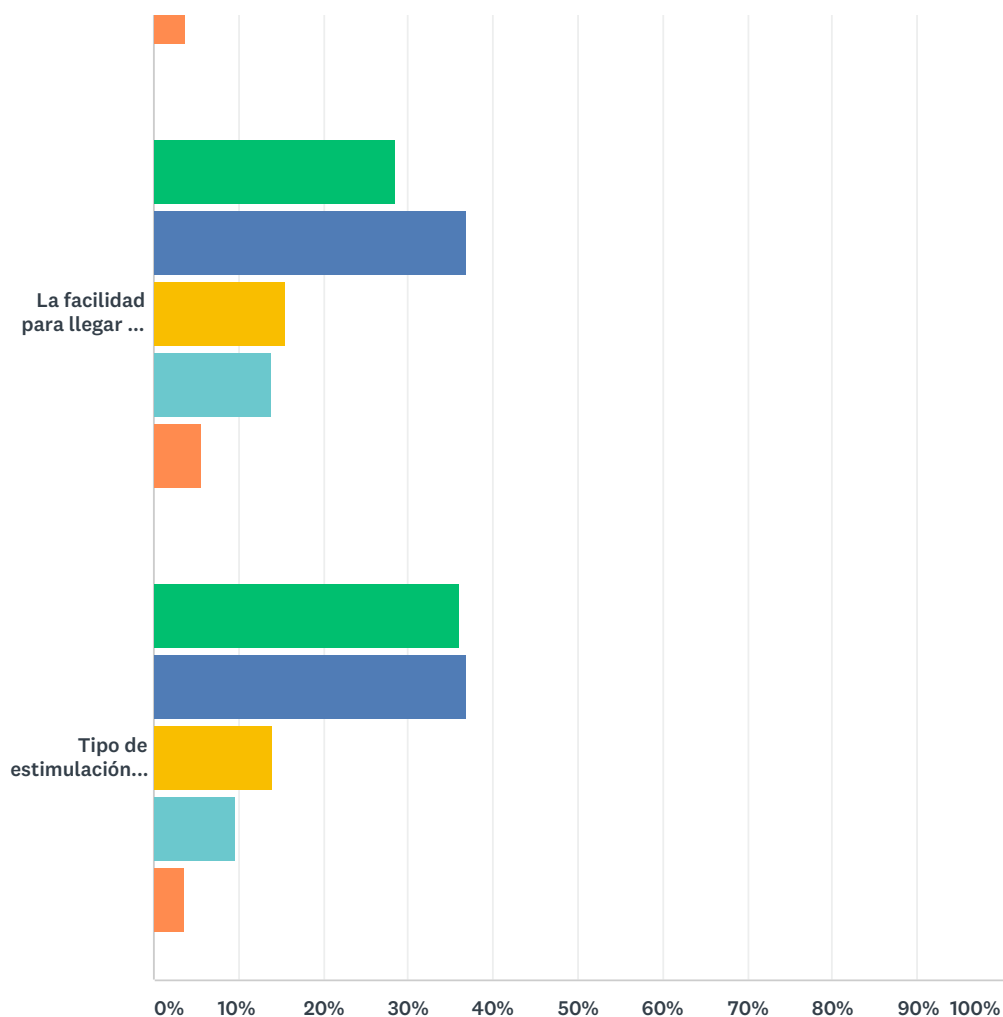
| OPCIONES DE RESPUESTA | RESPUESTAS | |
|-------------------------|------------|-------|
| Casi siempre o siempre | 50,99% | 517 |
| La mayoría de las veces | 28,01% | 284 |
| Algunas veces | 11,64% | 118 |
| Pocas veces | 4,73% | 48 |
| Casi nunca o nunca | 4,64% | 47 |
| TOTAL | | 1.014 |

Q31 ¿Qué tan satisfecho (a) estás con:

Respondido: 1.011 Omitido: 605



LA EXPERIENCIA DEL ORGASMO EN HOMBRES Y MUJERES



■ Muy satisfecho (a)
 ■ Bastante satisfecho (a)
■ Ni más ni menos satisfecho (a)
 ■ Poco satisfecho (a)
■ Muy poco satisfecho (a)

| | MUY SATISFECHO (A) | BASTANTE SATISFECHO (A) | NI MÁS NI MENOS SATISFECHO (A) | POCO SATISFECHO (A) | MUY POCO SATISFECHO (A) | TOTAL |
|---|--------------------|-------------------------|--------------------------------|---------------------|-------------------------|-------|
| La frecuencia de sus orgasmos | 37,59% 380 | 34,72% 351 | 13,65% 138 | 9,89% 100 | 4,15% 42 | 1.011 |
| La intensidad de sus orgasmos | 43,59% 439 | 39,62% 399 | 9,93% 100 | 5,06% 51 | 1,79% 18 | 1.007 |
| La duración de sus orgasmos | 39,58% 397 | 37,79% 379 | 12,66% 127 | 7,98% 80 | 1,99% 20 | 1.003 |
| El tiempo que tarda en llegar al orgasmo | 28,98% 291 | 35,46% 356 | 18,53% 186 | 13,25% 133 | 3,78% 38 | 1.004 |
| La facilidad para llegar al orgasmo | 28,43% 286 | 36,78% 370 | 15,41% 155 | 13,72% 138 | 5,67% 57 | 1.006 |
| Tipo de estimulación para alcanzar el orgasmo | 35,89% 360 | 36,89% 370 | 14,06% 141 | 9,67% 97 | 3,49% 35 | 1.003 |

Q32 ¿Tiempo aproximado (minutos) de estimulación para que usted alcance el orgasmo? (en números enteros)

Respondido: 993 Omitido: 623

Q33 ¿Qué tipos de orgasmos ha experimentado?

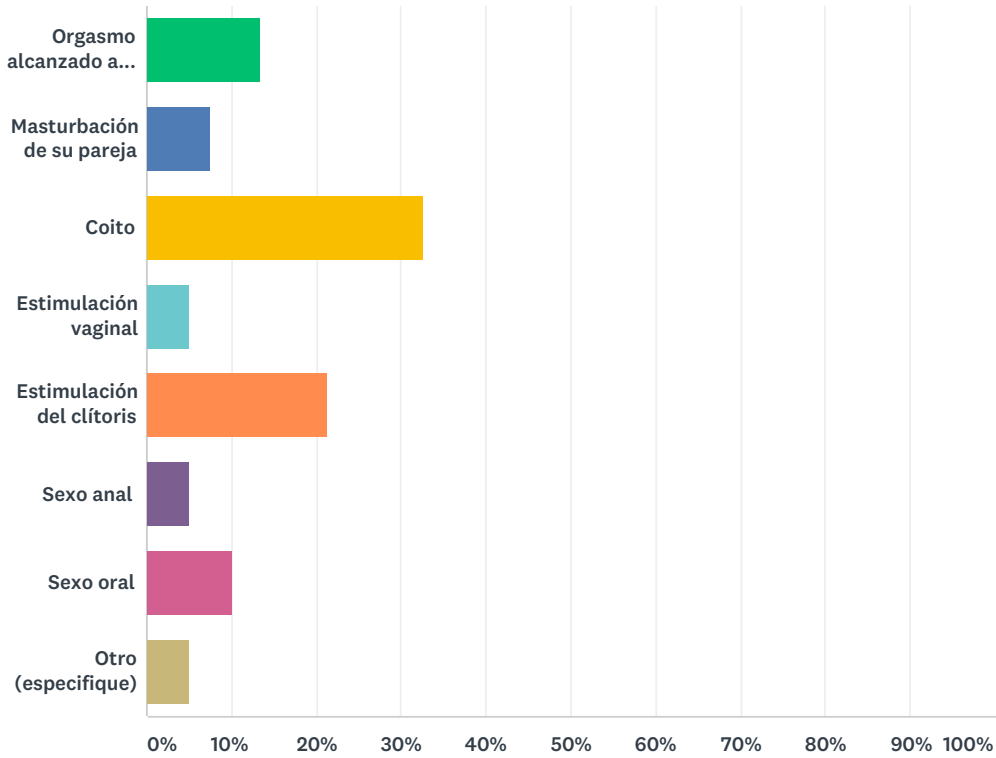
Respondido: 901 Omitido: 715

Q34 ¿Cuál es el tipo de orgasmo que experimenta con mayor frecuencia?

Respondido: 904 Omitido: 712

Q35 El orgasmo que le produce MÁS PLACER, es el alcanzado a través de:

Respondido: 1.003 Omitido: 613



| OPCIONES DE RESPUESTA | RESPUESTAS | |
|---|------------|--------------|
| Orgasmo alcanzado a través de la masturbación | 13,46% | 135 |
| Masturbación de su pareja | 7,48% | 75 |
| Coito | 32,60% | 327 |
| Estimulación vaginal | 5,08% | 51 |
| Estimulación del clítoris | 21,34% | 214 |
| Sexo anal | 5,08% | 51 |
| Sexo oral | 9,97% | 100 |
| Otro (especifique) | 4,99% | 50 |
| TOTAL | | 1.003 |

Q36 Escriba su experiencia al tener un orgasmo:

Respondido: 871 Omitido: 745

| OPCIONES DE RESPUESTA | RESPUESTAS | |
|-----------------------|------------|-----|
| Vaginal | 66,59% | 580 |
| Clitoridiano | 69,23% | 603 |
| Con eyaculación | 69,23% | 603 |
| Sin eyaculación | 42,02% | 366 |

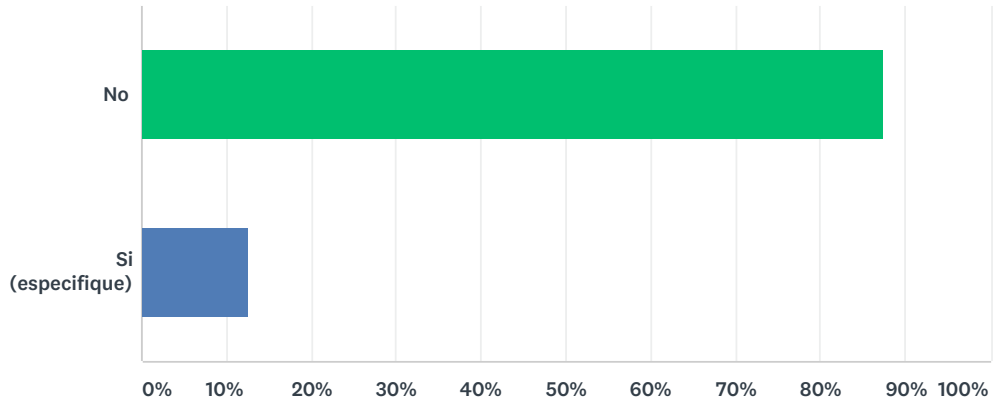
Q37 Al tener un orgasmo, ¿cuáles son los efectos POSITIVOS para usted y/o su pareja?

Respondido: 920 Omitido: 696

| OPCIONES DE RESPUESTA | RESPUESTAS | |
|-----------------------|------------|-----|
| Emocionales: | 97,83% | 900 |
| Físicos: | 92,93% | 855 |
| Otros: | 21,09% | 194 |

Q38 ¿Ha tenido alguna consecuencia negativa (físicas, emocionales, etc) al tener orgasmos?

Respondido: 986 Omitido: 630



| OPCIONES DE RESPUESTA | RESPUESTAS | |
|-----------------------|------------|-----|
| No | 87,42% | 862 |
| Si (especifique) | 12,58% | 124 |
| TOTAL | | 986 |

Q39 ¿Qué factores facilitan que usted alcance orgasmos de alta calidad?

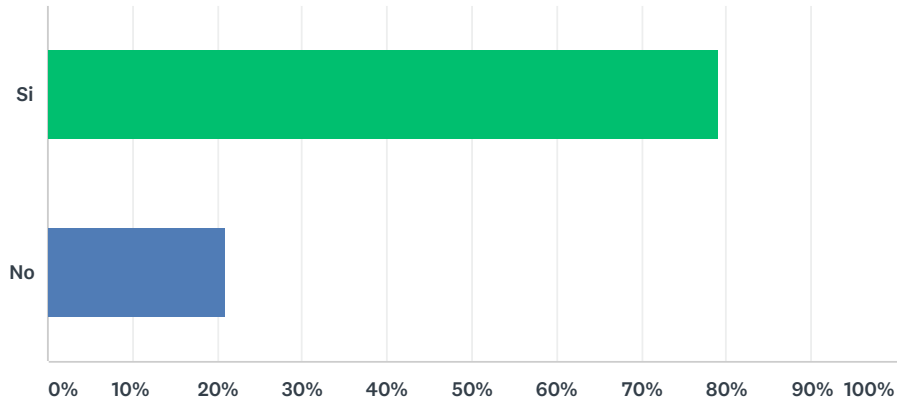
Respondido: 917 Omitido: 699

Q40 ¿Qué factores impiden que usted alcance orgasmo de alta calidad?

Respondido: 909 Omitido: 707

Q41 En general, al tener solo un orgasmo en un encuentro sexual, ¿es satisfactorio para ud?

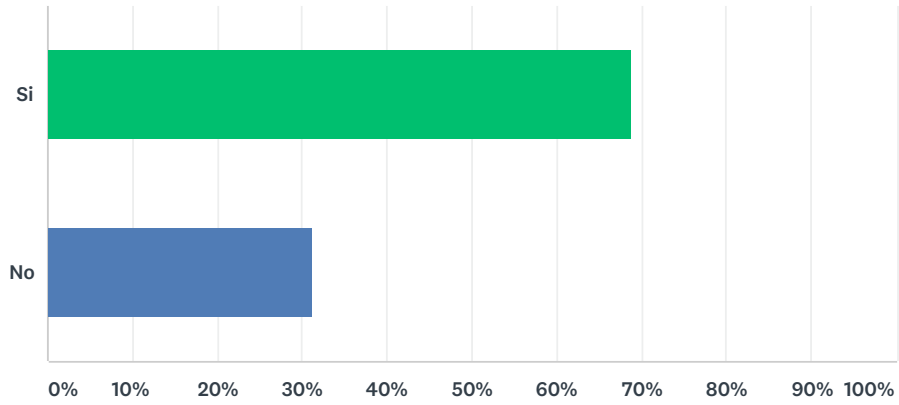
Respondido: 995 Omitido: 621



| OPCIONES DE RESPUESTA | RESPUESTAS | |
|-----------------------|------------|-----|
| Si | 78,99% | 786 |
| No | 21,01% | 209 |
| TOTAL | | 995 |

Q42 ¿Ha tenido alguna vez más de un orgasmo sin suspender la actividad sexual (multiorgasmos)?

Respondido: 1.015 Omitido: 601



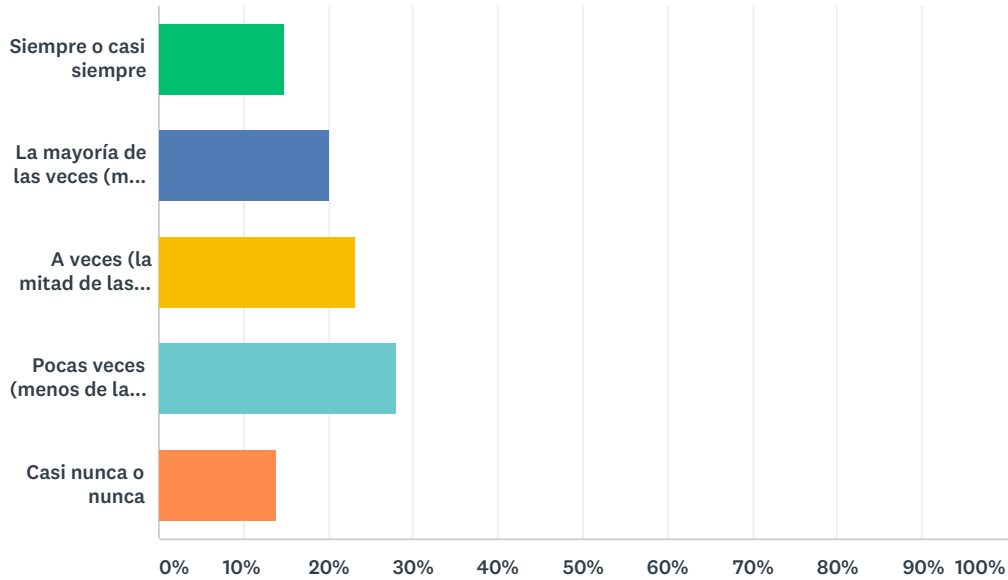
| OPCIONES DE RESPUESTA | RESPUESTAS | |
|-----------------------|------------|-------|
| Si | 68,77% | 698 |
| No | 31,23% | 317 |
| TOTAL | | 1.015 |

Q43 ¿Edad al experimentar multiorgasmos en una relación sexual?
(años en números enteros)

Respondido: 656 Omitido: 960

Q44 ¿Con qué frecuencia experimenta multiorgasmos al tener eventos sexuales?

Respondido: 669 Omitido: 947



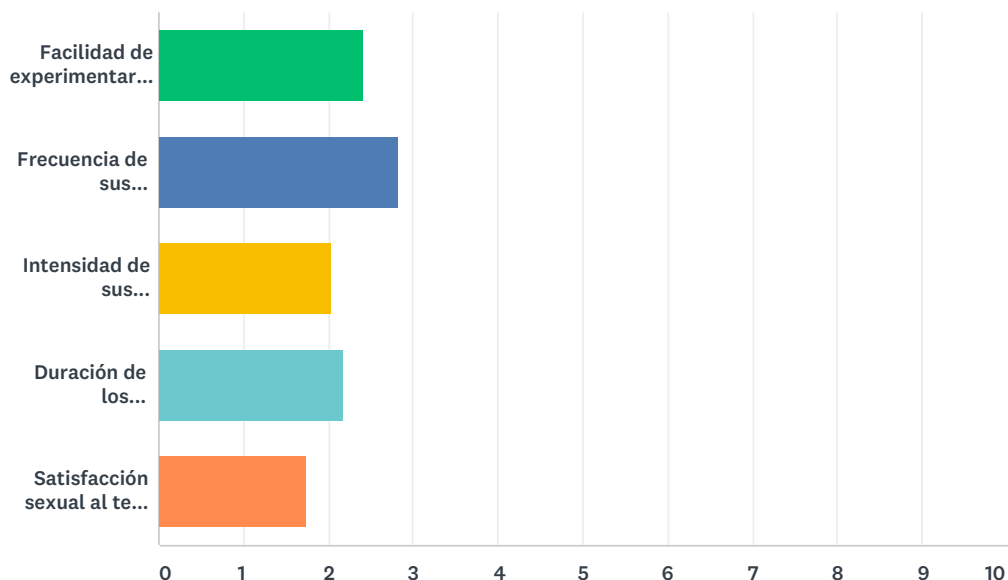
| OPCIONES DE RESPUESTA | RESPUESTAS | |
|--|------------|------------|
| Siempre o casi siempre | 14,80% | 99 |
| La mayoría de las veces (más de la mitad de las veces) | 20,03% | 134 |
| A veces (la mitad de las veces) | 23,17% | 155 |
| Pocas veces (menos de la mitad de las veces) | 28,10% | 188 |
| Casi nunca o nunca | 13,90% | 93 |
| TOTAL | | 669 |

Q45 ¿Cuáles son los factores (emocionales, físicos, etc) determinantes para que usted tenga multiorgasmos?

Respondido: 625 Omitido: 991

Q46 ¿Qué tan satisfecho (a) está con la:

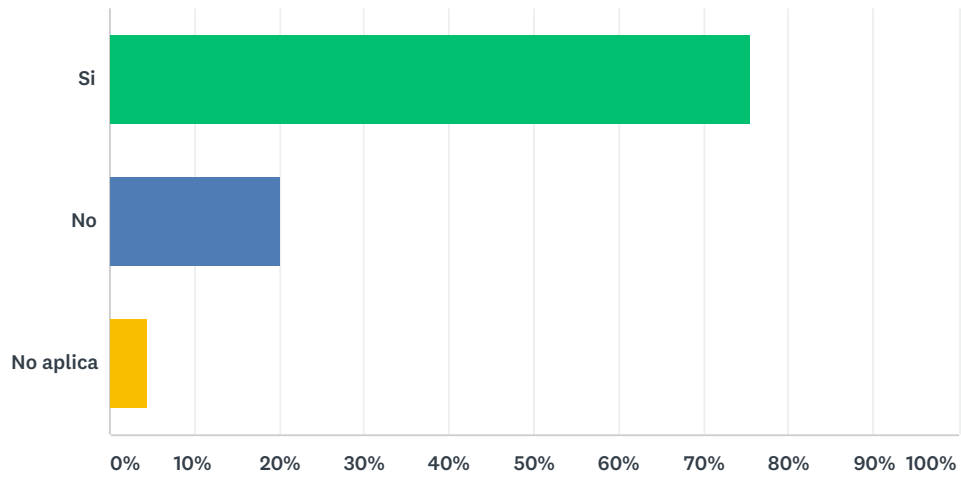
Respondido: 669 Omitido: 947



| | MUY SATISFECHO | BASTANTE SATISFECHO | NI MÁS NI MENOS SATISFECHO | POCO SATISFECHO | MUY POCO SATISFECHO | NO APLICA | TOTAL | PROMEDIO PONDERADO |
|--|----------------|---------------------|----------------------------|-----------------|---------------------|-------------|-------|--------------------|
| Facilidad de experimentar multiorgasmos | 32,34% 216 | 29,49% 197 | 15,72% 105 | 11,08% 74 | 9,58% 64 | 1,80% 12 | 668 | 2,41 |
| Frecuencia de sus multiorgasmos | 19,31% 128 | 29,11% 193 | 20,06% 133 | 14,93% 99 | 14,03% 93 | 2,56% 17 | 663 | 2,83 |
| Intensidad de sus multiorgasmos | 39,82% 266 | 37,28% 249 | 11,53% 77 | 5,24% 35 | 3,89% 26 | 2,25% 15 | 668 | 2,03 |
| Duración de los multiorgasmos | 32,19% 215 | 39,52% 264 | 16,02% 107 | 5,39% 36 | 4,64% 31 | 2,25% 15 | 668 | 2,18 |
| Satisfacción sexual al tener multiorgasmos | 53,37% 356 | 32,08% 214 | 7,95% 53 | 2,40% 16 | 2,25% 15 | 1,95% 13 | 667 | 1,74 |

Q47 En general, ¿está satisfecho (a) con su capacidad multiorgásmica?

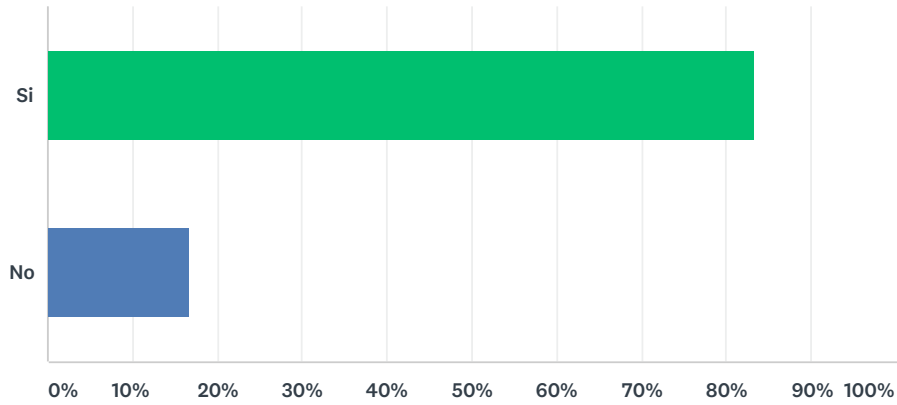
Respondido: 670 Omitido: 946



| OPCIONES DE RESPUESTA | RESPUESTAS | |
|-----------------------|------------|-----|
| Si | 75,52% | 506 |
| No | 20,00% | 134 |
| No aplica | 4,48% | 30 |
| TOTAL | | 670 |

Q48 ¿Conoce la eyaculación femenina?

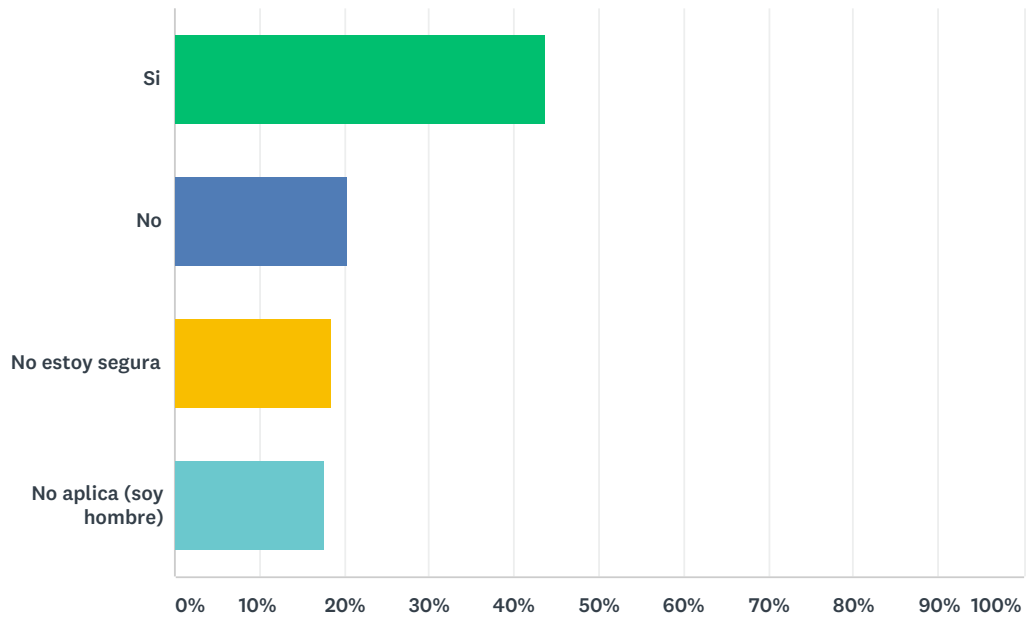
Respondido: 952 Omitido: 664



| OPCIONES DE RESPUESTA | RESPUESTAS | |
|-----------------------|------------|-----|
| Si | 83,30% | 793 |
| No | 16,70% | 159 |
| TOTAL | | 952 |

Q49 ¿Ha experimentado eyaculación femenina? (solo mujeres)

Respondido: 813 Omitido: 803



| OPCIONES DE RESPUESTA | RESPUESTAS | |
|------------------------|------------|------------|
| Si | 43,79% | 356 |
| No | 20,30% | 165 |
| No estoy segura | 18,33% | 149 |
| No aplica (soy hombre) | 17,59% | 143 |
| TOTAL | | 813 |

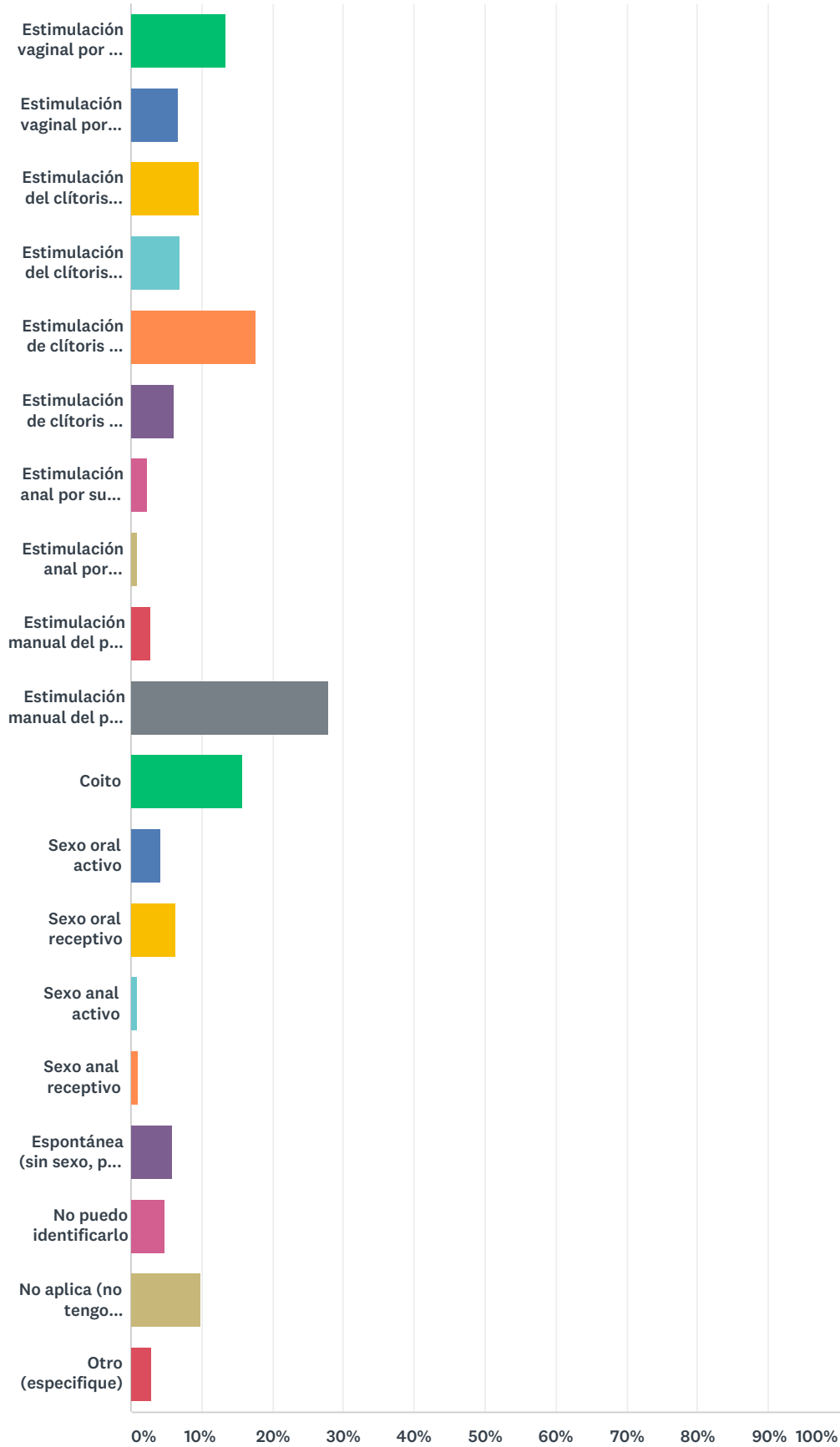
Q50 ¿A qué edad tuvo su primera eyaculación? (años en números enteros)

Respondido: 708 Omitido: 908

Q51 ¿Puede identificar la PRÁCTICA SEXUAL con la cuál inició su capacidad para eyacular?

Respondido: 795 Omitido: 821

LA EXPERIENCIA DEL ORGASMO EN HOMBRES Y MUJERES



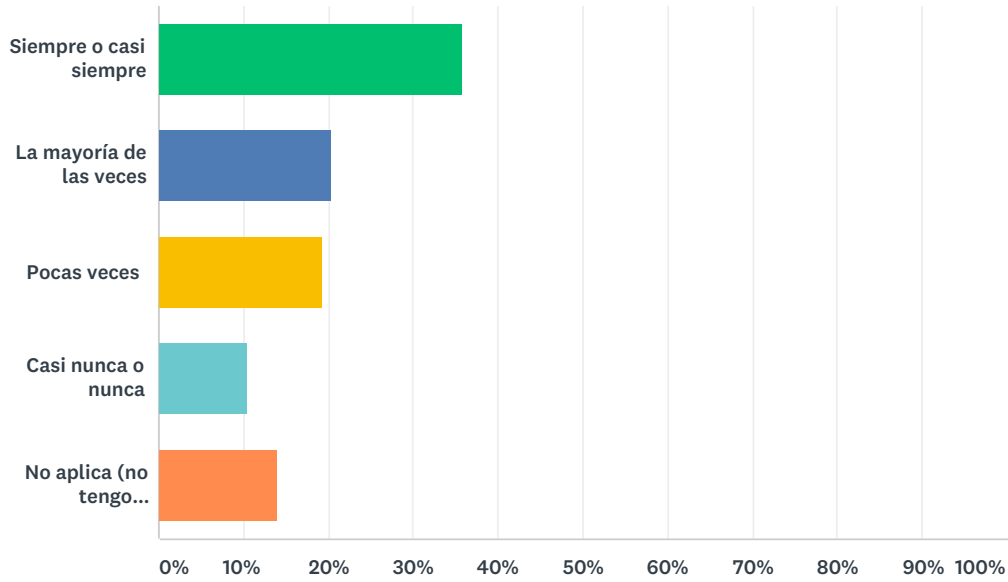
| OPCIONES DE RESPUESTA | RESPUESTAS |
|---|------------|
| Estimulación vaginal por su compañero (a) | 13,33% 106 |

LA EXPERIENCIA DEL ORGASMO EN HOMBRES Y MUJERES

| | | |
|--|--------|-----|
| Estimulación vaginal por masturbación | 6,79% | 54 |
| Estimulación del clítoris por su compañero (a) | 9,69% | 77 |
| Estimulación del clítoris por masturbación | 6,92% | 55 |
| Estimulación de clítoris y vagina por su compañero (a) | 17,48% | 139 |
| Estimulación de clítoris y vagina por masturbación | 6,16% | 49 |
| Estimulación anal por su compañero (a) | 2,26% | 18 |
| Estimulación anal por masturbación | 0,88% | 7 |
| Estimulación manual del pene por su compañera (o) | 2,77% | 22 |
| Estimulación manual del pene por masturbación | 27,80% | 221 |
| Coito | 15,72% | 125 |
| Sexo oral activo | 4,28% | 34 |
| Sexo oral receptivo | 6,29% | 50 |
| Sexo anal activo | 0,75% | 6 |
| Sexo anal receptivo | 1,01% | 8 |
| Espontánea (sin sexo, por ejemplo, durante el sueño) | 5,79% | 46 |
| No puedo identificarlo | 4,91% | 39 |
| No aplica (no tengo eyaculación) | 9,94% | 79 |
| Otro (especifique) | 3,02% | 24 |
| Total de encuestados: 795 | | |

Q52 ¿Con qué frecuencia tiene una eyaculación al tener actividad sexual?

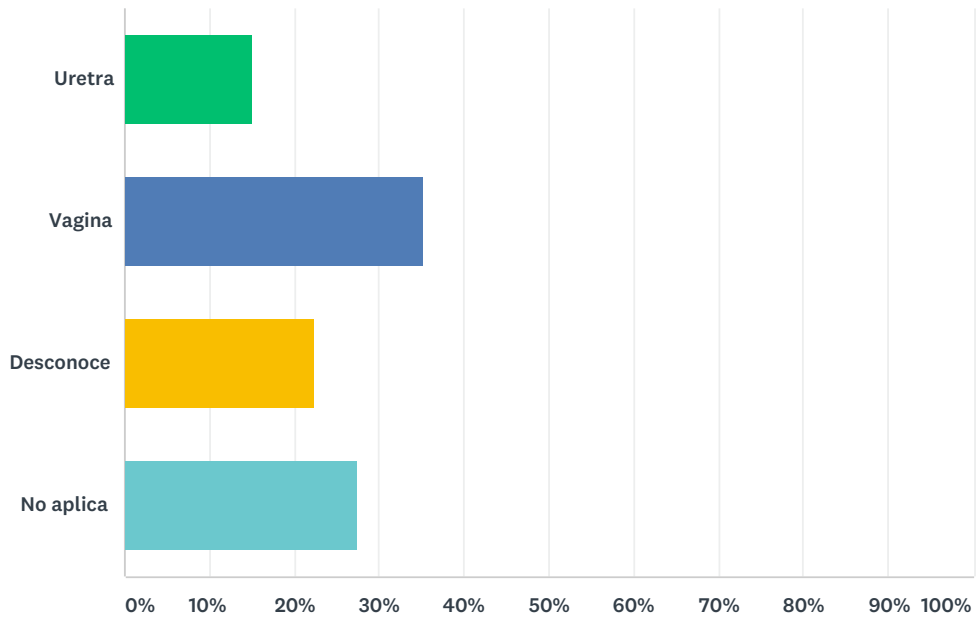
Respondido: 815 Omitido: 801



| OPCIONES DE RESPUESTA | RESPUESTAS | |
|----------------------------------|------------|------------|
| Siempre o casi siempre | 35,83% | 292 |
| La mayoría de las veces | 20,37% | 166 |
| Pocas veces | 19,26% | 157 |
| Casi nunca o nunca | 10,55% | 86 |
| No aplica (no tengo eyaculación) | 13,99% | 114 |
| TOTAL | | 815 |

Q53 ¿Puede identificar de donde procede su eyaculación?

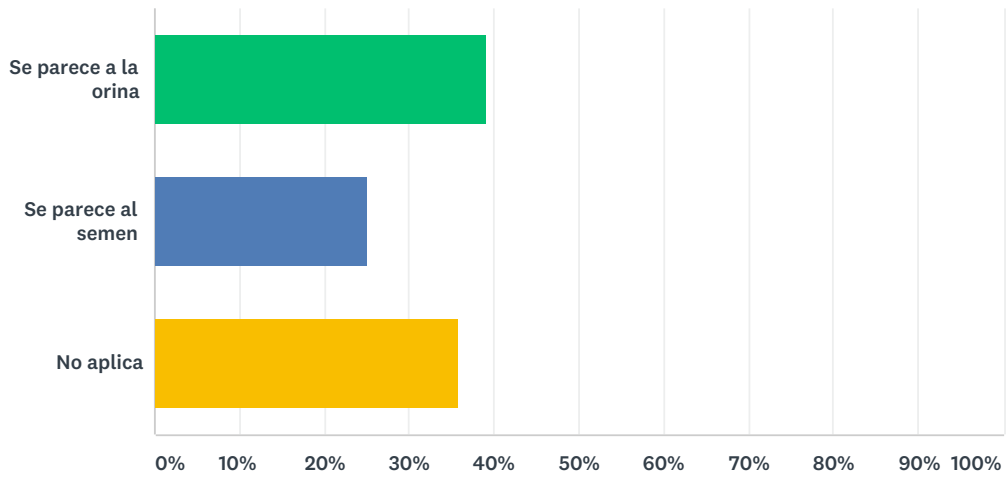
Respondido: 656 Omitido: 960



| OPCIONES DE RESPUESTA | RESPUESTAS | |
|-----------------------|------------|------------|
| Uretra | 15,09% | 99 |
| Vagina | 35,06% | 230 |
| Desconoce | 22,41% | 147 |
| No aplica | 27,44% | 180 |
| TOTAL | | 656 |

Q54 Densidad del líquido emitido en la eyaculación:

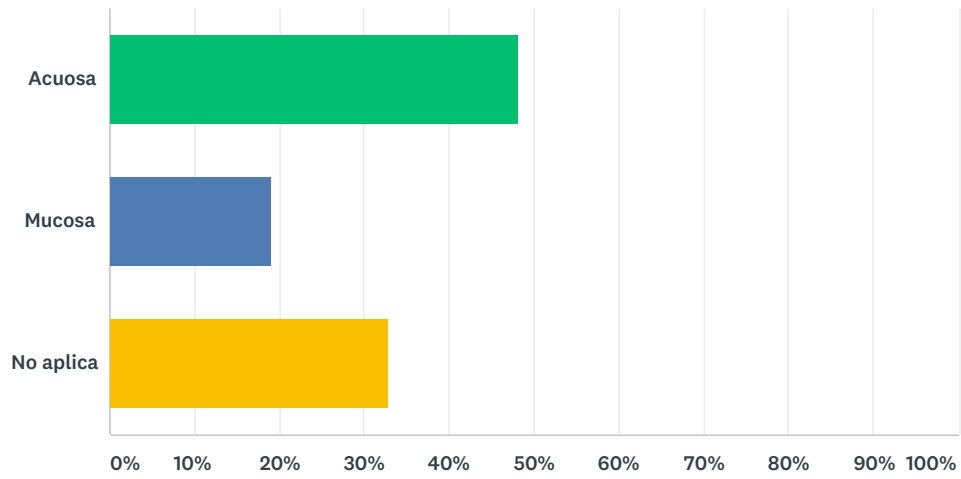
Respondido: 645 Omitido: 971



| OPCIONES DE RESPUESTA | RESPUESTAS | |
|-----------------------|------------|-----|
| Se parece a la orina | 39,07% | 252 |
| Se parece al semen | 25,12% | 162 |
| No aplica | 35,81% | 231 |
| TOTAL | | 645 |

Q55 Consistencia del líquido emitido en la eyaculación:

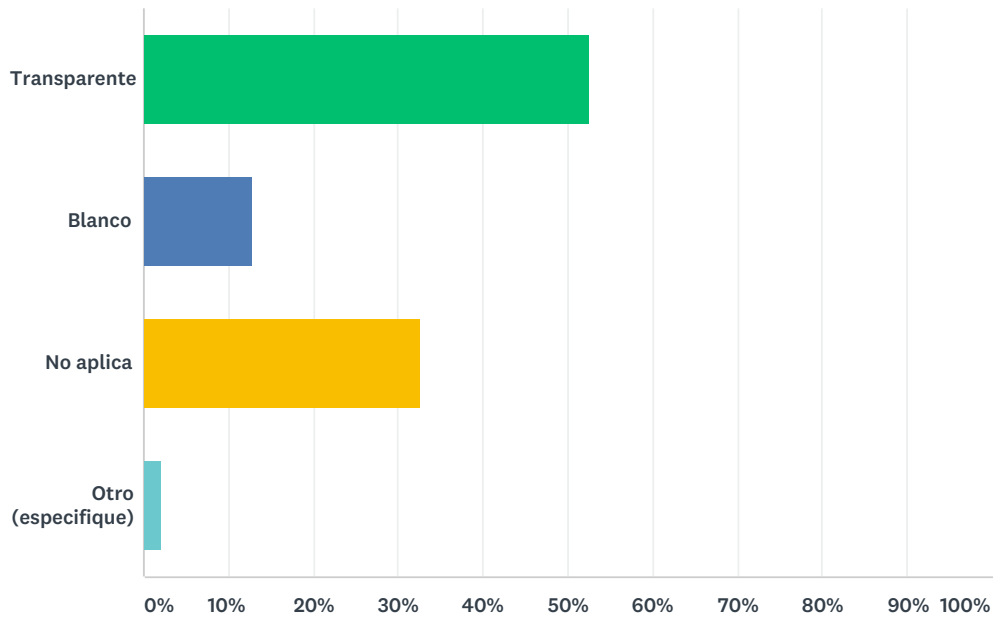
Respondido: 645 Omitido: 971



| OPCIONES DE RESPUESTA | RESPUESTAS | |
|-----------------------|------------|-----|
| Acuosa | 48,06% | 310 |
| Mucosa | 19,07% | 123 |
| No aplica | 32,87% | 212 |
| TOTAL | | 645 |

Q56 Color del líquido emitido en la eyaculación:

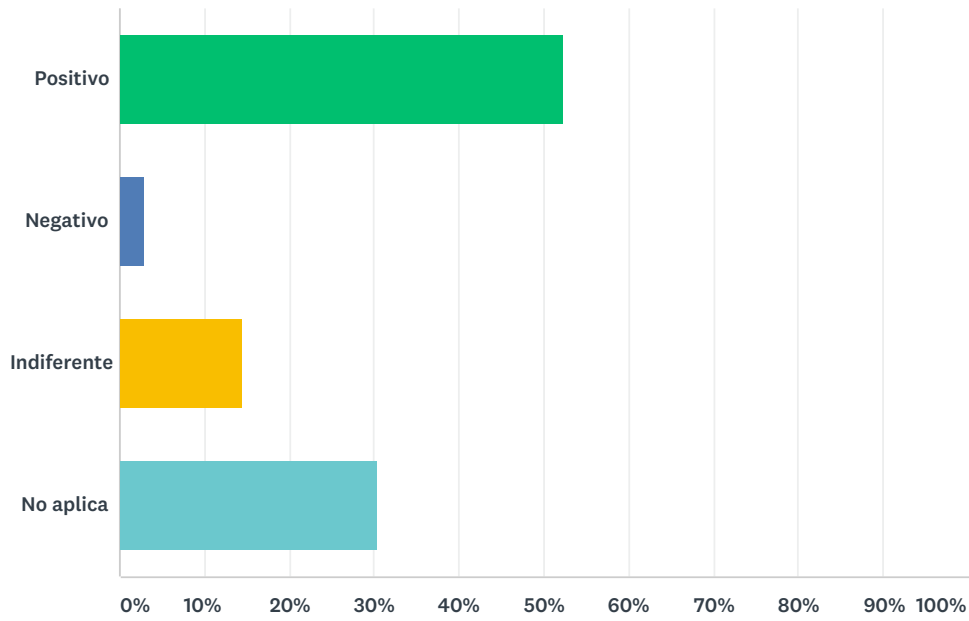
Respondido: 653 Omitido: 963



| OPCIONES DE RESPUESTA | RESPUESTAS | |
|-----------------------|------------|------------|
| Transparente | 52,53% | 343 |
| Blanco | 12,71% | 83 |
| No aplica | 32,62% | 213 |
| Otro (especifique) | 2,14% | 14 |
| TOTAL | | 653 |

Q57 ¿Cuál es su actitud hacia su capacidad eyaculatoria?

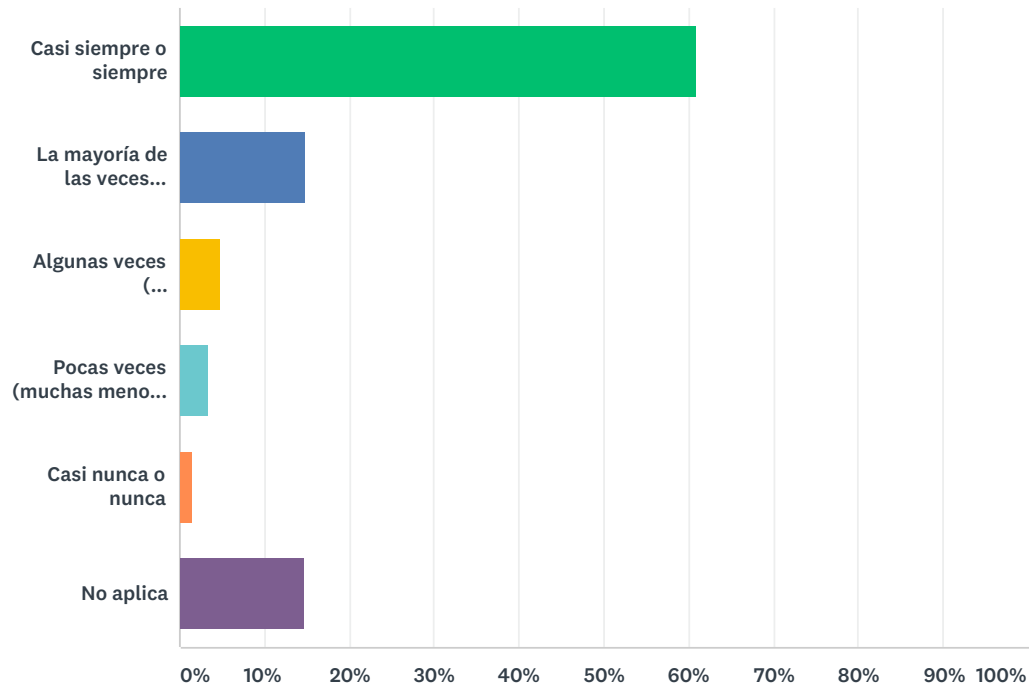
Respondido: 649 Omitido: 967



| OPCIONES DE RESPUESTA | RESPUESTAS | |
|-----------------------|------------|------------|
| Positivo | 52,23% | 339 |
| Negativo | 2,93% | 19 |
| Indiferente | 14,48% | 94 |
| No aplica | 30,35% | 197 |
| TOTAL | | 649 |

Q58 ¿Frecuencia con la que tiene orgasmos y eyaculación al mismo tiempo?

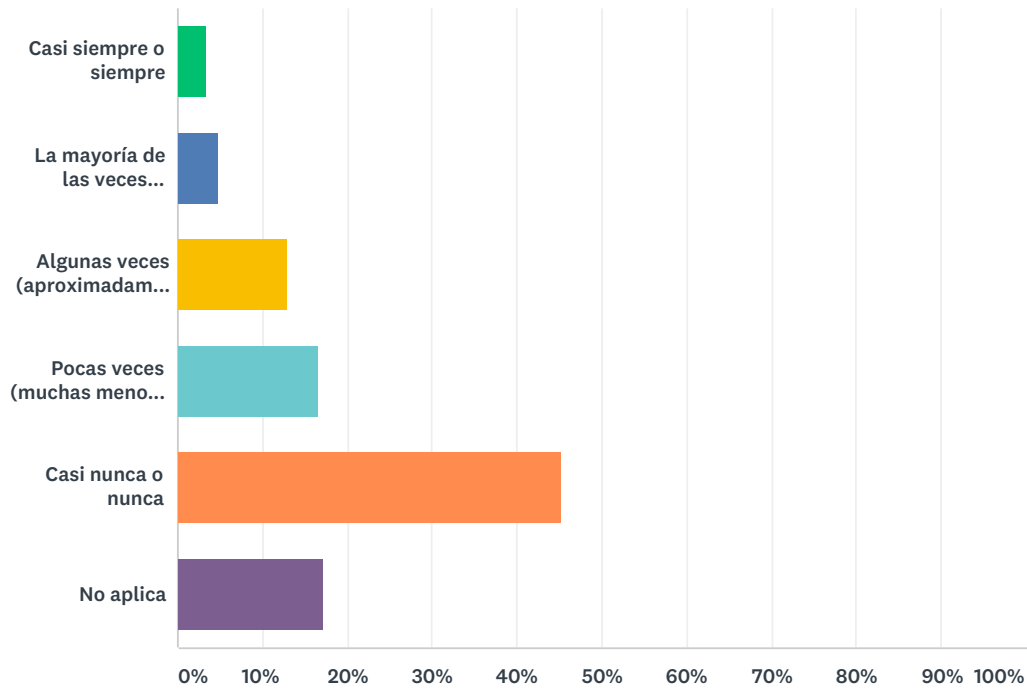
Respondido: 350 Omitido: 1.266



| OPCIONES DE RESPUESTA | RESPUESTAS | |
|---|------------|------------|
| Casi siempre o siempre | 60,86% | 213 |
| La mayoría de las veces (muchas más de la mitad de las veces) | 14,86% | 52 |
| Algunas veces (aproximadamente la mitad de las veces) | 4,86% | 17 |
| Pocas veces (muchas menos de la mitad de las veces) | 3,43% | 12 |
| Casi nunca o nunca | 1,43% | 5 |
| No aplica | 14,57% | 51 |
| TOTAL | | 350 |

Q59 ¿Qué tan frecuente es que experimente orgasmos sin eyaculación?

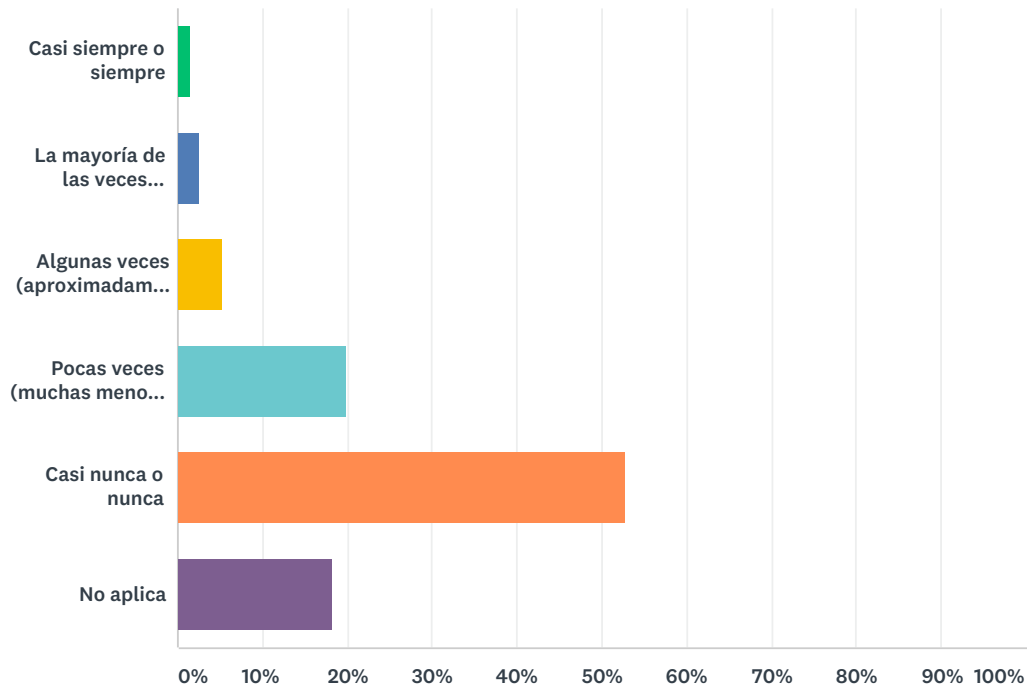
Respondido: 361 Omitido: 1.255



| OPCIONES DE RESPUESTA | RESPUESTAS | |
|---|------------|------------|
| Casi siempre o siempre | 3,32% | 12 |
| La mayoría de las veces (muchas más de la mitad de las veces) | 4,71% | 17 |
| Algunas veces (aproximadamente la mitad de las veces) | 13,02% | 47 |
| Pocas veces (muchas menos de la mitad de las veces) | 16,62% | 60 |
| Casi nunca o nunca | 45,15% | 163 |
| No aplica | 17,17% | 62 |
| TOTAL | | 361 |

Q60 ¿Qué tan frecuente es que eyacule sin placer?

Respondido: 362 Omitido: 1.254



| OPCIONES DE RESPUESTA | RESPUESTAS | |
|---|------------|------------|
| Casi siempre o siempre | 1,38% | 5 |
| La mayoría de las veces (muchas más de la mitad de las veces) | 2,49% | 9 |
| Algunas veces (aproximadamente la mitad de las veces) | 5,25% | 19 |
| Pocas veces (muchas menos de la mitad de las veces) | 19,89% | 72 |
| Casi nunca o nunca | 52,76% | 191 |
| No aplica | 18,23% | 66 |
| TOTAL | | 362 |

Q61 ¿Hay algún tema que considere importante y que no se haya incluido en esta encuesta?

Respondido: 354 Omitido: 1.262

Q62 ¿Hay algún comentario adicional que desee hacer?

Respondido: 328 Omitido: 1.288